

# KitaTraum



Wäschefuchs



Krippe - Kiga - Nachmittagsbetreuung

2025 + 2026

gültig bis 31.03.2026



Gruppenraumangebot auf Seite 6

**Tretford Interland  
Rundteppich, gekettelt!**

Eigenschaften siehe gekettelte  
Rechteckteppiche von vorangegangener  
Seite.



Art.-Nr.	Stückpreis
128-000-Farbnr. Ø 10 - 100 cm	frei Haus 222,69 / 265,-
128-001-Farbnr. Ø 160 - 200 cm	frei Haus 402,52 / 479,-
128-002-Farbnr. Ø 210 - 250 cm	frei Haus 873,11 / 1.039,-
128-003-Farbnr. Ø 260 - 300 cm	frei Haus 1.046,22 / 1.245,-
128-004-Farbnr. Ø 310 - 350 cm	frei Haus 1.217,65 / 1.449,-
128-005-Farbnr. Ø 360 - 400 cm	frei Haus 1.360,50 / 1.619,-

Bitte geben Sie den Ø (z.B. 225 cm bei Art. 128-002) sowie die Farbnummer an!



Tretford Musterkarte DIN A5, 40 Farben  
Interland/Ever/Plus7, 5 x 3 cm große Zuschnitte

Art.-Nr.	Stück
8031000	inkl. Lieferung 6,31 / 7,50

Wählen Sie aus folgenden 49  
Farben. Die Farbmusterkarte  
hilft Ihnen bei der Auswahl



Abichtlich drucken wir die schönen Tretfordfarben für Sie auf die dicke, hochwertige Umschlaginnenseite und freuen uns als Dank über Ihre Bestellung :-)



Bitte geben Sie die gewünschte m<sup>2</sup>-Anzahl an. Diese setzt sich aus der festen Bahnbreite von 2 Metern und Ihrer gewünschten Länge zusammen. Die 2 m breite Bahnware ist in alle Richtungen schnittfest.

## Tretford Interland Bahnware 2 m breit, ungekettelt

80% Ziegenhaar, 20% Schurwolle, Rücken Jutegewebe. Qualitätsteppich in vielen, schönen Farben, für Fußbodenheizung geeignet. 40 Standard-Farben und 9 Extra-Farben.

8035-Farbnr.

pro m<sup>2</sup>: 55,97 / 66,60



**tretford**

## Tretford - Ein Naturprodukt durch und durch

Ob Bahnware oder gekettelte Teppiche - Tretford-Böden sehen gut aus und sorgen für ein gesundes Wohnklima: Dank der natürlichen Materialien **nehmen sie Feuchtigkeit auf** und geben diese wieder an die Raumluft ab. Sie sind auch für **Allergiker geeignet**.

### Eigenschaften des Tretford Spiel- und Bauteppich

- Naturprodukt aus
- 80% robustem Ziegenhaar, 20% weicher Schurwolle und stabiler Jute als Trägermaterial
- kein Ausfransen der Kanten
- Die 2 m breite Bahnware ist in alle Richtungen schnittfest
- beliebige Längen-Zuschnitte nach Wahl

### Die charakteristische Rippenstruktur ist

- strapazierfähig
- schmutzabweisend
- antistatisch
- reduziert Lärm und Schall
- gewährleistet ein gesundes Raumklima und ist
- optimal für Bereiche, in denen Kinder intensiven Bodenkontakt haben



Tretford-Teppich ist ein Naturprodukt aus 80 % Ziegenhaar, 20% weicher Schurwolle und stabiler Jute als Trägermaterial.



## Tretford Interland rechteckige Teppiche, gekettelt!

Vielseitig einsetzbare, abgepasste, rechteckige Teppiche aus Interland-Bahnware mit 80% Kaschmir-Ziegenhaar und 20% Schurwolle mit farblich passender Umkettelung. Individuell gewünschte Maße mit individuellen Breiten (innerhalb drei gerasterter Breitenmaße - bis 2,0 m, bis 3,0 m und bis 4,0 m) und individuellen Längen bis 6,0 m bzw. 4,0 m sind möglich. Die Teppiche haben die gleichen Qualitäts-Eigenschaften wie die Interland Bahnware. In 40 Standard-Farben und 9 Extra-Farben.

Länge bis	Breite (= Rippenverlauf) 0,01 bis 2,00 m	Breite (= Rippenverlauf) 2,01 bis 3,00 m	Breite (= Rippenverlauf) 3,01 bis 4,00 m
1,50 m	8040215 214,29 / 255,-		
2,00 m	8040220 281,51 / 335,-		
2,50 m	8040225 340,34 / 405,-	8040325 802,52 / 955,-	8040425 957,14 / 1.139,-
3,00 m	8040230 402,52 / 479,-	8040330 965,55 / 1.149,-	8040430 1.079,83 / 1.285,-
3,50 m	8040235 466,39 / 555,-	8040335 1.189,08 / 1.415,-	8040435 1.189,08 / 1.415,-
4,00 m	8040240 525,21 / 625,-	8040340 1.318,49 / 1.569,-	8040440 1.318,49 / 1.569,-
4,50 m	8040245 592,44 / 705,-		
5,00 m	8040250 651,26 / 775,-		
5,50 m	8040255 710,08 / 845,-		
6,00 m	8040260 777,31 / 925,-		

Alle Preise pro Stück inkl. Lieferung. Vorgegebener Mindestverkaufspreis



- mit natürlichen Materialien
- umweltfreundlich
- strapazierfähig und pflegeleicht
- verbessert das Raumklima
- reduziert Lärm und Schall
- reduziert effektiv Feinstaub in der Raumluft



Diese Planung finden Sie ebenfalls unter [www.kitatraum.de/raumkonzepte](http://www.kitatraum.de/raumkonzepte)



versandkostenfrei  
**9.350,- €**  
 = 7.857,14 ohne MwSt.

Details nächste Seite

versandkostenfrei

## Krippeneinrichtung für 12 Kinder

1	Rollenspielecke mit Teppich, Regalsystem Johanna mit Spielküche und Puppenwickelplatz
2	Abgetrennter Krabbelbereich mit Spiegelpodest
3	Rundteppich Tretford aus Ziegenhaar und Sitzpolster für Morgenkreis
4	Drei Tische mit 18 Stühlen, ergänzt mit zwei Erzieherstühlen
5	Stollenerzieherarbeitsplatz mit fahrbarem Tisch, Stuhl aus Bereich 4 wird mit genutzt
6	Sinnesecke mit Eckspiegel und Sitzmöglichkeit, Spiel- und Motorikelemente

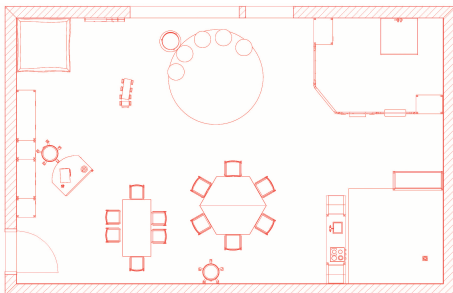
# Komplettangebot Krippeneinrichtung für 12 Kinder

Seite	Bezeichnung	Artikelnummer	Menge	Stück in €	Gesamt in €
1	3 Tretford Bahnenware 2x2 m	8035	4 qm	66,60	266,40
	388 Puppen-Wickelplatz B/H/T 106x40x40 cm	0604 703 00	1 Stück	343,40	343,40
2	363 Fertig-Regalssystem B/H/T B/H/T 186x40/82x40 cm	FRS S31	1 Stück	925,65	925,65
	369 Stollen-Schrank B/H/T 56x60x40 cm	5606 021 00	1 Stück	347,65	347,65
	186 Babypfad-Raumteiler B/H 57,5x57,5 cm, große Auswahl	114-016 u.a.	5 Stück	159,63	798,15
	186 Aufstellscheiben / Verbinder für Babypfade	114-020	5 Stück	56,38	281,90
	368 Stollen-Regal B/H/T 56x60x40 cm	5606 001 00	1 Stück	288,15	288,15
3	177 Spielpodest mit Spiegel, B/H/T 78x24x78 cm	125 019 00	1 Stück	495,55	495,55
	149 Sitzkissen 12-Set Ø 30 cm, Höhe 8 cm	135-735	1 Set	179,00	179,00
	149 Aufbewahrungs-Rack zu 135-735	135-737	1 Stück	143,00	143,00
4	3 Rundteppich Tretford gekettelt, Ø 200 cm	128-001	1 Stück	479,00	479,00
	228 2 x Trapez Tisch, 6 x Stapelstuhl Eric	B15GZ26KG1	1 Set	732,00	732,00
	225 1 x Rechteck Tisch 120x60 cm, 6 x Armlehnstuhl Eric	BA326E2KG	1 Set	618,00	618,00
	210 Erzieherstuhl Genito als Hocker	z.B. H-30-048	1 Stück	98,00	98,00
	212 Erzieherstuhl Torro Sit	Z.B. TSHKL275	1 Stück	232,95	232,95
5	345 Arbeitsplatz inkl. mobilem Schreibtisch, B/H/T 162x180x40/50 cm	FRS S ERP1	1 Stück	1.727,20	1.727,20
	389 Stollen-Materialschrank B/H/T 106x80x40 cm	0608 058 00	1 Stück	617,95	617,95
6	149 Sinnesecke bestehend aus 2 Spiegel B/H 120x120 cm	SE 2 K	1 Set	874,65	874,65
	149 Riesensitzsack B/H/T 130x30x130 cm	6167-XL	1 Stück	191,00	191,00
	187 Wandspielemente Berge / Welle / Schmetterling	125-001 u.a.	3 Stück	69,95	209,85

kompletter Gruppenraum wie aufgeführt, Summe laut Katalog / Shop: **9.849,45**



**Für alle Möbel gilt:  
Preise inkl. Aufbau  
und inkl. Lieferung bis  
in den (Gruppen-)Raum!  
Details laut Seite 542.**



Unsere Planung basiert auf einem Raum 9x5,6 m. Durch Anordnung an einer anderen Stelle oder Weglassen / Änderung von Elementen, kann eine Anpassung an Ihren Raum problemlos bewerkstelligt werden.

versandkostenfrei  
**9.350,- €**  
= 7.857,14 ohne MwSt.

- inkl. MwSt.
- Lieferung auf Rechnung
- inkl. Lieferung
- inkl. Aufbau der Möbel
- inkl. Vertragen der Möbel in KG, EG und 1. OG (ab 2. OG Aufpreis, siehe Seite 542)

**MADE IN GERMANY**


Bis auf wenige Ausnahmen, produzieren wir unsere Möbel und Schaumstoffartikel in Deutschland.

Hochspezialisierte slowenische Produzenten stellen unsere Bestseller-Tische und Stühle her. Weitere Infos dazu auf Seite 542.

Alle Informationen rund um dieses Krippeneinrichtungs-Angebot finden Sie unter **www.kitatraum.de/raumkonzepte**



Weitere Angebote: [www.kitatraum.de/raumkonzepte](http://www.kitatraum.de/raumkonzepte)



Unser Angebot als PDF anschauen:



[www.kitatraum.de/raum01](http://www.kitatraum.de/raum01)





Seite	Bezeichnung	Artikelnummer	Menge	Stück in €	Gesamt in €
1	370 Stollen-Schrank B/H/T 106×80×40 cm, Tür links	0608 024 00	1 Stück	479,40	479,40
2	370 Stollen-Schrank B/H/T 106×80×40 cm, Tür rechts	0608 023 00	1 Stück	479,40	479,40
3	376 Stollen-Schrank B/H/T 56×80×40 cm inkl. 8 Kisten ohne Sichtfens.	5608 061 00	1 Stück	600,95	600,95
4	368 Stollen-Regal B/H/T 106×80×40 cm, 2 Einlegeböden	0608 001 00	1 Stück	348,50	348,50
5	382 Stollen-Aufsatzschrank B/H/T 56×80×40 cm, Tür re., 2 EB	5608 121 00	1 Stück	368,05	368,05
6	16 × Zwischenbaustollen, 4 × Konstruktionsböden für 5 und 6	divers	1 pauschal	375,00	375,00
7	3 Tretford Bahnenware 2×2 m	8035	4 qm	66,60	266,40
8	Shop Kuschel-und Spielecke, 140×15/30×140 cm, Kunstlederbezug	KSE-KE	1 Stück	895,00	895,00
9	171 Hohes Podest aus Schaumstoff, B/H/T 60×30×60 cm	133-478	2 Stück	124,95	249,90
10	388 Stollen-Büchertrog B/H/T 106×60×40 cm inkl. 2 Rollkästen	0606 705 00	1 Stück	436,90	436,90
11	388 Stollen-Spielküche B/H/T 106×60×40 cm inkl. 2 Rollkästen	0606 701 00	1 Stück	430,10	430,10
12	385 Stollen-Regal "Viertelbogen" B/H/T 60×60×40 cm, 3 EB	0606 502 00	1 Stück	288,15	288,15
13	368 Stollen-Regal B/H/T 106×60×40 cm, 1 EB	0606 001 00	1 Stück	304,30	304,30
14	393 Sicherheitsspiegel-Rückwand für Pos. 13	RW-SPI	1 Stück	174,25	174,25
15	384 Stollen-Eckregal B/H/T 40×60×40cm, 2 feste u. 1 verst. Boden	4006 501 00	1 Stück	198,05	198,05
16	225 Set aus 2 × Halbrundtisch 120×60 und 6 Stühlen mit Armlehne	BA626E2KG	1 Set	828,00	828,00
kompletter Gruppenraum wie aufgeführt, Summe laut Katalog / Shop:				<b>6.722,35</b>	



Bis auf wenige Ausnahmen, produzieren wir unsere Möbel und Schaumstoffartikel in Deutschland.

Hochspezialisierte slowenische Produzenten stellen unsere Bestseller-Tische und Stühle her. Weitere Infos dazu auf Seite 542.

**MADE IN GERMANY**

**versandkostenfrei**  
**6.395,- €**  
= 5.376,95 ohne MwSt.

- inkl. MwSt.
- Lieferung auf Rechnung
- inkl. Lieferung
- inkl. Aufbau der Möbel
- inkl. Vertragen der Möbel in KG, EG und 1. OG (ab 2. OG Aufpreis, siehe Seite 542)

Alle Informationen rund um dieses Krippeneinrichtungs-Angebot finden Sie unter

**[www.kitatraum.de/raumkonzepte](http://www.kitatraum.de/raumkonzepte)**



Weitere Angebote: [www.kitatraum.de/raumkonzepte](http://www.kitatraum.de/raumkonzepte)



Unser Angebot als PDF anschauen: [www.kitatraum.de/raum02](http://www.kitatraum.de/raum02)



Weitere Raumkonzepte, u.a. für Schlaf- & Ruheräume, finden Sie unter  
[www.kitatraum.de/raumkonzepte](http://www.kitatraum.de/raumkonzepte)





versandkostenfrei  
**9.100,- €**  
= 7.647,06 ohne MwSt.

## Komplettangebot Kreativraum wie abgebildet







Unsere Planung basiert auf einem Raum 8x6 m. Durch Anordnung an einer anderen Stelle oder Weglassen / Änderung von Elementen, kann eine Anpassung an Ihren Raum problemlos bewerkstelligt werden.



Seite	Bezeichnung	Artikelnummer	Menge	Stück in €	Gesamt in €
1	431 Bastelwagen DA VINCI, B/H/T 105x94,3x50 cm	MW2-28	1 Stück	561,00	561,00
2	251 Rundhocker Ø Sitzfläche 30 cm, Sitzhöhe 31, 35 oder 38 cm	N PAUL 35	4 Stück	61,88	247,52
3	265 fahrbarer Fünfeckstisch klein 120x110 cm, Tischplatte mit Linoleum	TIFE 120 L	1 Stück	647,70	647,70
4	265 fahrbarer Fünfeckstisch groß 185x104 cm, Tischplatte mit Linol.	TIFE 185 L	1 Stück	711,45	711,45
5	319 einfache Hakenleiste, je 100 cm lang	117 LFM ...	2 Stück	143,65	287,30
6	433 Staffelei, B/H 115x106 cm	STAF1	1 Stück	192,10	192,10
7	192 Farbmixtisch B/H/T 110x46-64x40 cm	FPT 110	1 Stück	495,00	495,00
8	450 Papierschrank, B/H/T 102x80x60 cm	PS2-U1	1 Stück	481,10	481,10
9	430 Bildertrockenwagen auf Rollen, B/H/T 77x77x50 cm	TW-2	2 Stück	333,20	666,40
10	432 Bastelarbeitsplatz „Fantasievoll“ B/H/T 258x64x60 cm	NBAP 8	1 Stück	1.121,15	1.121,15
11	Shop Whiteboard aus Premium Stahlmaille, weiß, B/H 150x100 cm	Ew151	1 Stück	197,99	197,99
12	192 Experimentierturm, B/H/T 120x160x70 cm	EXT 1	1 Stück	1.959,20	1.959,20
13	433 Bilderklemmleiste aus Aluminium, 1 Meter	AK 4	1 Stück	30,60	30,60
14	368* Stollen-Lagerregal B/H/T 106x180x60 cm *60 cm Tiefe im Shop	0618 001 60	2 Stück	413,95	827,90
15	192 Stollen-Lagerregal mit Rollkästen, B/H/T 82x180x60 cm	8218 601 60	2 Stück	565,25	1.130,50
kompletter Kreativraum wie aufgeführt, Summe laut Katalog / Shop:					<b>9.556,94</b>



**Für alle Möbel gilt: Preise inkl. Aufbau und inkl. Lieferung bis in den (Gruppen-)Raum! Details laut Seite 542.**

Alle Informationen rund um dieses Krippeneinrichtungs-Angebot finden Sie unter

**[www.kitaraum.de/raumkonzepte](http://www.kitaraum.de/raumkonzepte)**



Unser Angebot als PDF anschauen:



[www.kitaraum.de/raum03](http://www.kitaraum.de/raum03)

versandkostenfrei

**9.100,- €**

= 7.647,06 ohne MwSt.

- inkl. MwSt.
- Lieferung auf Rechnung
- inkl. Lieferung
- inkl. Aufbau der Möbel
- inkl. Verträgen der Möbel in KG, EG und 1. OG (ab 2. OG Aufpreis, siehe Seite 542)

**MADE IN GERMANY**

Bis auf wenige Ausnahmen, produzieren wir unsere Möbel und Schaumstoffartikel in Deutschland.



Weitere Raumkonzepte, u.a. für Bewegungsräume oder Garderoben, finden Sie unter

[www.kitatraum.de/raumkonzepte](http://www.kitatraum.de/raumkonzepte)



B1

AUCH IN SCHWER  
ENTFLAMMBAR  
ERHÄLTlich!



**HARMONISCHE  
RAUMATMOSPHERE**



**Neu: unser beliebter Schrank-Katalog EVO180 ist ab sofort in diesem Katalog integriert - ab Seite 453**

**KÜCHE & HAUSHALT**



Seite  
35 - 102

**WICKELN & WASCHEN**



Seite  
317 - 344

**SCHLAFEN, RUHEN & KUSCHELN**



Seite  
103 - 158

**ARBEITSPLATZ & BÜORÄUME**



Seite  
345 - 354

**SPORT, SPIEL & MOTORIK**



Seite  
159 - 206

**STOLLENMÖBEL**



Seite  
355 - 390

**ERZIEHERSTÜHLE**



Seite  
207 - 222

**KORPUSMÖBEL**



Seite  
391 - 428

**TISCHE & STÜHLE**



Seite  
223 - 275

**AUFBEWAHRUNG & SCHRÄNKE**



Seite  
429 - 541

**GARDEROBEN**

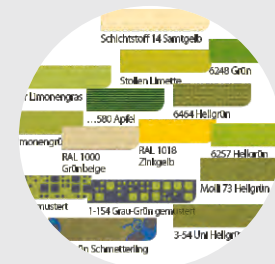


Seite  
276 - 316

**MATERIAL- UND STOFFÜBERSICHT**

Eine große Auswahl an Farbgebungen, Dekoren und Materialien zur ganz persönlichen Gestaltung Ihrer Einrichtung bietet Ihnen unser aktuelles Sortiment bei den meisten Produkten. Im ganzen Katalog erinnert Sie dann die unten stehende Farbblume an Ihre Wahlmöglichkeit und nennt Ihnen zur schnellen Auswahl auch schon gleich die entsprechende Tabelle.

Seite 543: alle Stoffe, Dekore und Farben  
Seite 104-111: Großansicht feuerhemmendes Kunstleder



**Dieser Katalog ist ein Angebot von:**  
KitaTraum, Heidecksburgstr. 4, 07552 Gera  
Druck: April 2025.  
**Alle Preise gelten bis 31.03.2026 unter Vorbehalt.**  
Irrtümer und Änderungen vorbehalten. Alle Artikel ohne Dekoration.



<b>1</b>	Seite 248	Krippenhochstuhl, Sitztiefe und Fußstütze verstellbar inkl. Sicherheitsgurt	<b>132-802</b> 96,64 / 115,-
<b>2</b>	Seite 241	Stapelstuhl Tim, Sitzhöhe 35 cm, mit hellblauer Sitzfläche und Rückenlehne	<b>200-135-hb</b> 56,30 / 67,-
<b>3</b>	Seite 209	Erzieherstuhl Bignito-V wahlweise Kunstleder- oder Stoffbezug	<b>132-803-01</b> 126,05 / 150,-

<b>4</b>	Seite 260	Zargenloser Quadratisch 80×80 cm höhenverstellbare Beine, optional mit Rollen	<b>132-731</b> 168,91 / 201,-
<b>5</b>	Seite 77	Besteck Pixel in 2 kindgerechten Größen und 4 Farben	ab 1,38 / 1,64
<b>6</b>	Seite 36	Servierwagen Edelstahl, Kindergartengröße, mit Bestecksammler 132-129	<b>LR-SWK-3</b> 113,45 / 135,-



grün: Sitz- / Tischhöhe: 26 / 46 cm  
gelb: Sitz- / Tischhöhe: 31 / 53 cm  
blau: Sitz- / Tischhöhe: 35 / 59 cm

<b>7</b>	<b>Genito</b> Sitzfläche Ø 31 Fußkreuz Ø 40 cm Sitzhöhe 30-38 cm	<b>3</b>	<b>Bignito-V / Bignito-T</b> Sitzfläche Ø 34 Fußkreuz Ø 42 cm Sitzhöhe 34-44 cm	<b>8</b>
----------	---	----------	--	----------

Die Thekenhöhe von 62 cm erlaubt es Kleinstkindern nur schwer, sich selbst zu bedienen. Daher haben wir neben dem Buffetwagen unseren Krippen-Servier- und Abräumwagen platziert. Dessen Arbeitshöhe des oberen Bodens liegt bei lediglich 38 cm. Nun können sich die Kleinen selbst Getränke aus dem Dispenser eingießen und am Hochkant-Besteckspender bedienen. Teller lagern eine Etage tiefer. Schmutziges Besteck kommt rechts in den Behälter, benutzte Becher links hinein. Der untere Boden des Servierwagens bieten zudem noch Platz für leere Kannen.



<b>7</b>	Seite 211	Genito mit Lehne oval niedrig, 30-38 cm höhenverstellbar	<b>O-30-048</b> 115,97 / 138,-
<b>8</b>	Seite 209	Erzieherstuhl Bignito-T wahlweise Kunstleder-oder Stoffbezug	<b>132-804-02</b> 126,05 / 150,-
<b>9</b>	Seite 235	Stapelstuhl Eric, Sitzhöhe 26 cm mit hellgrüner Rückenlehne	<b>200-126-hg</b> 56,30 / 67,-

<b>10</b>	Seite 261	Zargenloser Halbrundtisch 120x60 cm höhenverstellbare Beine, optional mit Rollen	<b>132-738</b> 206,72 / 246,-
<b>11</b>	Seite 40	Frühstückstheke / Buffetwagen B/H/T 156 × 62,5/79 × 50/60 cm	<b>132-096-01</b> 550,14 / 654,67,-
<b>12</b>	Seite 35	Mini-Servierwagen mit 2 Relings B/H/T 59,5 × 52 × 44,4 cm. Traglast: 50 kg.	<b>158548</b> 138,66 / 165,-
<b>13</b>	Seite 83	Ständer für 3 Besteckköcher, hochkant B/T/H: 16,5 × 32 × 48,0 cm	<b>1595 203</b> 36,97 / 44,-
<b>14</b>	Seite 74	Iso-Dispenser 9 Liter, für kalte und heiße Getränke geeignet	<b>134-051</b> 41,65 / 49,56





**4-teiliges Besteckset**

Seite  
77

**6,30 €**  
inkl. MwSt.

viele weitere  
Besteckserien



**Kanne mit Deckel 0,60 Liter**

Seite  
57

**8,46 €**  
inkl. MwSt.

bruchfestes  
Polypropylen



**Servierwagen 3 bordig**

Seite  
36

**139,- €**  
inkl. MwSt.

auch in Krippen-  
größe



**Thermoschüssel „Heiß & Kalt“**

Seite  
64

ab **13,45 €**  
inkl. MwSt.

in 4 Größen



**Hartglasgeschirr EVOLUTION**

Seite  
50

ab **1,49 €**  
inkl. MwSt.

im Preis  
reduziert!



**Stapelglas NORVEGE**

Seite  
68

ab **1,05 €**  
inkl. MwSt.

in 5 Größen



**Stapelschalen EMPILABLE**

Seite  
66

ab **0,79 €**  
inkl. MwSt.

Deckel separat  
erhältlich



**Hartglasgeschirr BRUSH**

Seite  
46

ab **2,62 €**  
inkl. MwSt.

in 6 Farben  
viele Teile

**Frottee-Lätzchen**  
**100 % Baumwolle 400 g/m<sup>2</sup>**  
**60° C-Wäsche**  
**trocknergeeignet**




Alle Lätzchen sind 30 cm breit. Es gibt sie in 2 Längen: 35 cm oder extralang 50 cm. Als Verschlussart stehen Bänder oder Druckknöpfe zur Wahl.

	Bänder-Verschluss		Druckknopf-Verschluss		
	①	②	③	⑤	④
Größe	30×35 cm	extra lang 30×50 cm	30×35 cm	extra lang 30×50 cm	30×35 cm
Farbe	farbig mit weißem Rand				weiß mit farbigen Rand
Artnr. für 1 Stück	22001-xx	22001G-xx	22011-xx	134-089-xx	22031-yy
Preis für 1 Stück	1,81 / 2,15	2,06 / 2,45	1,97 / 2,35	2,23 / 2,65	1,97 / 2,35
Artnr. für 10er-Set	10-22001-xx	10-22001G-xx	10-22011-xx	10-134-089-xx	10-22031-yy
Preis für 10er-Set	15,97 / 19,00	18,49 / 22,00	17,65 / 21,00	20,17 / 24,00	17,65 / 21,00
Preis für 100er-Set*	147,06 / 175,00*	100er-Sparset nur für Bänderlätzchen 30×35 cm verfügbar			

\* Bestellen Sie 100 Bänderlätzchen 30×35 cm für 175 € inkl. MwSt. & versandkostenfrei. Sie können die 100 Stück auf maximal 5 Farben aufteilen. Dieses Angebot gilt ausschließlich bei Bestellungen über unseren Onlineshop: [www.kitatraum.de/angebote](http://www.kitatraum.de/angebote)

Ersetzen Sie xx durch die rot gedruckten und yy durch die grün gedruckten Farbnummern

- rt rot mit weißem Rand    bl blau mit weißem Rand    o1 weiß mit rotem Rand    o4 weiß mit blauem Rand
- ge gelb mit weißem Rand    vi violett mit weißem Rand    o2 weiß mit gelbem Rand    o5 weiß mit violetterm Rand
- gr grün mit weißem Rand    hb hellblau mit weißem Rand    o3 weiß mit grünem Rand    o6 weiß mit hellblauen Rand



Breite: 30 cm  
Länge: 35 cm

Bänder-Verschluss



Breite: 30 cm  
Länge: 35 cm

Druckknopf-Verschluss



Breite: 30 cm  
Länge: 35 cm

Druckknopf-Verschluss





Breite: 30 cm  
Länge: 50 cm

Bänder-Verschluss




Alle Lätzchen sind 30 cm breit. Unsere „normal“ langen Lätzchen (jeweils Bild rechts) sind 35 cm lang und sind somit bereits größer als die meisten handelsüblichen Lätzchen und sorgen dadurch für sauber bleibende Kleidung. Doch es gibt auch ganz wilde Esser, die noch mehr kleckern. Mit unseren 15 cm längeren extra langen Lätzchen B 30 x L 50 cm (jeweils Bild links) können sich die Kinder anstrengen wie sie wollen - (fast) alles geht aufs Lätzchen.





Breite: 30 cm  
Länge: 50 cm

Druckknopf-Verschluss

Die grau abgesetzten Lätzchen sind „normal“ lange Druckknopf-Lätzchen mit 35 cm Länge. Das violette Lätzchen ist 15 cm länger



2 Jahre & 8 Monate, 95 cm groß



2 Knöpfe für verschiedene Altersstufen



# PEVA-Lätzchen

## PEVA-Lätzchen

Material: 100 % PEVA.

Abwischbar und wasserundurchlässig, wodurch der Bauch nicht nass wird.

Ausnahme: Artikel 22008, siehe dessen Beschreibung

Unsere „Models“ sind 85-90 cm groß, daran können Sie die Größe der Lätzchen gut einschätzen.

PEVA ist ein robuster und vielseitig einsetzbarer Kunststoff.

Folgende Eigenschaften machen ihn für die Kita besonders interessant

PEVA, auch *Polyethylen-Vinylacetat*, ist **ungiftig** und enthält **keine Weichmacher oder ähnliche Zusatzstoffe**. Es ist außerdem lebensmittelecht und resistent gegen Öle und Fette. PEVA wird zudem **nicht brüchig und bleibt sehr lange weich**, außerdem kann es **recycelt** werden.

- grundsätzlich ist PEVA farblos und hat einen neutralen Geruch
- PEVA ist beständig gegenüber UV-Licht und Witterung
- PEVA ist maschinell bis 30° waschbar, ohne dass das Material an seinen antischimmelbildenden und wasserdichten Eigenschaften verliert



**PEVA-Lätzchen B 26 x L 35 cm**

Klettverschluss. Material: 100% PEVA  
30° C-Wäsche, nicht trocknergeeignet

Art.-Nr.	Stückpreis	Stück im 24er-Set
132-746	2,56 / 3,05	2,31 / 2,75

Wechselnde Kindermotive, keine Motivwahl möglich



**PEVA-Lätzchen B 29 x L 35 cm mit Auffangschale**

Klettverschluss. Material: 100% PEVA.  
30° C-Wäsche, nicht trocknergeeignet

Art.-Nr.	Stückpreis	Stück im 24er-Set
132-747	2,73 / 3,25	2,48 / 2,95

Wechselnde Kindermotive, keine Motivwahl möglich



Durch die Nässesperrschicht wird der Bauch nicht nass.

**Ärmellätzchen B 32 x L 35 cm rückseitig beschichtet**

Klettverschluss. 65 % Baumwolle / 35 % Polyester  
40° C-Wäsche, nicht trocknergeeignet

Art.-Nr.	Stückpreis
22008	3,32 / 3,95

Wechselnde Kindermotive, keine Motivwahl möglich



**PEVA-Lätzchen B 32 x L 40 cm als Weste**

Klettverschluss. Material: 100% PEVA  
30° C-Wäsche, nicht trocknergeeignet

Art.-Nr.	Stückpreis	Stück im 24er-Set
132-748	3,99 / 4,75	3,66 / 4,35

Wechselnde Kindermotive, keine Motivwahl möglich



**PEVA-Lätzchen B 34 x L 40 cm mit Ärmeln und Auffangschale**

Klettverschluss. Material: 100% PEVA  
30° C-Wäsche, nicht trocknergeeignet

Art.-Nr.	Stückpreis	Stück im 24er-Set
132-749	4,16 / 4,95	3,74 / 4,45

Wechselnde Kindermotive, keine Motivwahl möglich





ab  
**1,00 €**  
= 0,84 € ohne MwSt.

## Gästehandtuch 30×50 cm, Seiftuch / Waschlappen 30×30 cm & Waschhandschuhe 16×21 cm in Premium Qualität

aus 100% Baumwolle  
schadstoffgeprüfte Textilien nach Öko-Tex Standard 100



Unsere „Premium Qualität“ besitzt ein **Flächengewicht von 550 g/m<sup>2</sup>** und ist somit fast **40% dicker** als handelsübliche Frottierware und dadurch einfach viel weicher und langlebiger - und das zu einem unschlagbaren Preis! Zum Aufhängen muss nicht das Waschetikett erhalten, denn es gibt einen separaten Aufhänger. Bordüren sorgen dafür, dass nach dem Waschen und Trocknen die Form erhalten bleibt. Aufgrund der hohen Waschetemperatur von 60°C und der Eignung für den Trockner (Schongang) sind diese Frottierwaren auch sehr pflegeleicht.

Sie erhalten die eben beschriebenen Frottierwaren in folgenden Ausführungen:

Gästehandtücher ca. 30×50 cm  
Seiftücher / Waschlappen ca. 30×30 cm  
Waschhandschuhe ca. 16×21 cm



extra robuster Aufhänger



Unsere Frottierwaren besitzen eine Randbordüre, wodurch diese auch im Trockner (Schongang) getrocknet werden können und sich nicht verziehen.



Waschhand-  
schuh

Gästehandtuch, Seiftuch und Waschhandschuh sind aus der gleichen Serie und durch die gleichen Farben entsteht ein harmonisches Bild im Waschraum. Alle 3 Artikel sind jeweils in 7 Farben erhältlich.



Seiftuch / Wasch-  
lappen 30×30 cm

Farbe	Gästehandtuch 30×50 cm	Stückpreis ab 1 Stück	Stückpreis ab 40 Stück	Stückpreis für 100 Stück	Seiftuch 30×30 cm	Wasch- handschuh	Stückpreis ab 1 Stück	Stückpreis ab 40 Stück	Stückpreis für 150 Stück
rot	21881	1,55 / 1,85	jeweils 1,47 / 1,75 (farbenrein!)	1,26 / 1,50*	21991	21661	jeweils 1,08 / 1,29	1,00 / 1,19 (farbenrein!)	0,84 / 1,00*
blau	21882				21992	21662			
aqua / türkis	21883				21993	21663			
orange	21884				21994	21664			
gelb	21885				21995	21665			
apfelgrün	21886				21996	21666			
smaragdgrün	21888				21998	21668			

\* Bestellen Sie 100 Gästehandtücher für 150 € oder 150 Seiftücher für 150 € oder 150 Waschhandschuhe für 150 €. Jeweils inkl. MwSt., jeweils versandkostenfrei. Sie können die 100 bzw. 150 Stück auf maximal 5 Farben aufteilen. Dieses Angebot gilt ausschließlich bei Bestellungen über unseren Onlineshop: [www.kitatraum.de/angebote](http://www.kitatraum.de/angebote)



**Bausteinwand**

Für Kreative Köpfe! Bausteinwand mit 9 versetzten Auflagebrettchen zum Türmebauen und verbinden. Bausteine sind nicht im Lieferumfang enthalten. Maße, B/H/T: 160 x 80 x 8 cm

BSW1 248,73 / 296,00 211,43 / 251,60



**Riesenbausteine**

bestehend aus 16 ca. 4 – 5 cm dicken, und 4 – 50 cm langen Bausteinen

107,55 / 128,00

BSW1SET 91,43 / 108,80

**Fröbelbausteine im Grundmaß 50 mm**



auch mit farbigen Steinen erhältlich

im Shop suchen nach Art.Nr.: 132-762



1 56 x 33 cm Höhe 38 cm

1 230-teilig (54+42+30+30+34+40), L/B/H 56 x 33 x 38 cm  
132-761 frei Haus 391,59 / 419,-  
Unter [www.kitatraum.de](http://www.kitatraum.de) können Sie die enthaltenen Kästen auch einzeln bestellen

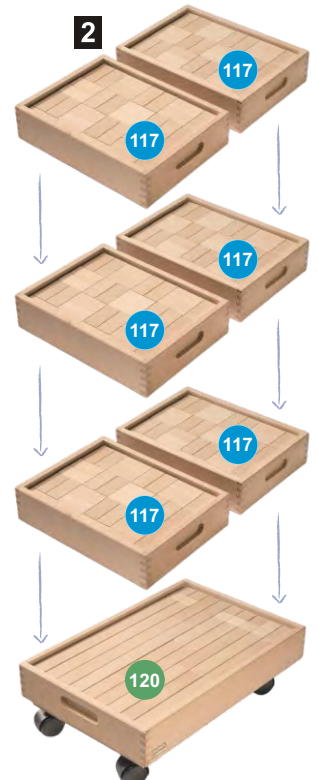
**Quaderbausteine im Grundmaß 33 1/3 mm**

117 Grundkasten Nr. 40 K 5 (33,5 x 25 x 8 cm) Inhalt: 117 Teile, 4,2 kg 66 2/3 x 33 1/3 x 16 2/3 mm Buche massiv

120 Ergänzungskasten Nr. 40 K 6 (50 x 33,5 x 8 cm) Inhalt: 120 Teile, 8,4 kg 8 6er Langhölzer, 8 5er Langhölzer 8 4er Langhölzer, 24 3er Langhölzer, 16 2er Langhölzer, 56 1/2-Steine Buche massiv



1 50 x 33,5 cm Höhe 42 cm



Die Kästen lassen sich aufgrund einer Vertiefung auf der Unterseite sicher stapeln. Alle Teile aus Buche Massivholz. Durch Ihren Kauf unterstützen Sie die Arbeit der Bruderhaus-Diakonie Bad Urach.

**MADE IN GERMANY**

- 1 822-teilig (6 x 117 + 1 x 120), L/B/H 50 x 33,5 x 42 cm  
123-001 frei Haus 335,29 / 399,-  
wie zuvor, jedoch 4 statt 6 Grundkästen
- 588-teilig (4 x 117 + 1 x 120), L/B/H 50 x 33,5 x 34 cm  
132-758 frei Haus 298,13 / 319,-
- 2 Grundkasten 117-teilig, ohne Rollen  
132-759 64,49 / 69,-
- 3 Ergänzungskasten 120-teilig, ohne Rollen  
132-760 frei Haus 140,19 / 150,-

**Bei diesem Deckel macht Aufräumen Spaß**

Die Kinder werden in Zukunft ganz besonders gerne Aufräumen, denn dank des „Puzzle-Container-Deckels“ mit Ausfräsungen gehört das Aufräumen zum Spielen dazu. Inhalt: 126 Fröbelbausteine im Grundmaß 50 mm. Kasten aus Buche Massivholz mit 4 Lenkrollen, farblos lackiert. 56 x 33 x H 27 cm. Deckel passend zum Kasten, Sperrholz, stabile Ausführung, farblos lackiert.

123-003 frei Haus 246,46 / 263,71

Deckelfarben angeben: blau, rot, oder gelb

- ✓ präzise verarbeitet
- ✓ abgerundet
- ✓ Kästen stapelbar
- ✓ Made In Germany
- ✓ Mobilität dank 4 Lenkrollen





**MODO SoftSteine**

Mit diesen innovativen Softbausteinen können Kinder kreativ und fantasievoll "lebensgroß" bauen. Die Modo Softsteine in zwei Größen sind der bekannten Bausteinform nachempfunden und lassen sich problemlos verbauen. Diese Softsteine in klassischen Farben werden aus 100% EPP-Material hergestellt, sie sind leicht, robust, abriebfest, frei von Schadstoffen und 100% recycelbar. Drinnen und draußen können Kinder damit Türme, Wände, Tore oder Figuren und Hindernis-Parcours bauen.

76 Softsteine in blau, gelb, grün und rot  
 60 Stück mit 2 x 4 Noppen (192 mm X 95,5 mm x 73 mm),  
 16 Stück mit 2 x 2 Noppen (95,5 mm x 95,5 mm x 73 mm).  
 Alter: 2+ Jahre.



**Förderung:** Kreativität, Fantasie, Vorstellungskraft, soziale Integration, Kommunikation, motorische Fähigkeiten, räumliches Denken.  
 132-751 76-teilig 247,90 / 295,-

- Innovativer Schaumstoff
- 100% aus EPP
- 100% recycelbar
- frei von Schadstoffen
- extrem leichtes Material
- stabil, aber geräuscharm

Im Set sind insgesamt 76 Softsteine enthalten:  
 16 Stück 2 x 2 Bausteine, jeweils  
 4 Stück in den Farben  
 grün, gelb, rot und blau  
 60 Stück 2 x 4 Bausteine, jeweils  
 15 Stück in den Farben  
 grün, gelb, rot und blau




**Modo als MultiBlock**



[www.kitatraum.de](http://www.kitatraum.de) im Shop suchen nach Art.Nr.: 132-752

**VIDEO**



**Modo als Bogenstein**



[www.kitatraum.de](http://www.kitatraum.de) im Shop suchen nach Art.Nr.: 132-753



**Taktile Fluss-Steine, 5er-Set**

Eine neue Version der bewährten Fluss-Steine mit fünf verschiedenen Oberflächen-Strukturen: Kork, Aluminium, Schaumstoff, Kunstkautschuk und Beton sind fünf unterschiedliche Materialien, die eine Vielzahl von taktilen Empfindungen erzeugen. Die zahlreichen taktilen Sensoren, um Härte, Nachgiebigkeit, Temperatur, Rauheit oder Klebrigkeit wahrzunehmen, werden alle aktiviert, um zwischen diesen taktilen Strukturen zu unterscheiden. Die Neigung der Oberfläche erhöht den Druck auf den Vorderfuß und verstärkt die taktilen Stimulation. Sowohl für das freie Spiel als auch für gezieltes Training geeignet. Hergestellt aus PP mit rutschfestem TPE-Rand. Belastbar bis 75 kg. Alter 3+ Jahre

132-693 L/B/H 28 x 35 x 8/17 cm

108,40 / 129,-



**Komplett-Set**



**Set 1**



**Set 2**

**Taktile Scheiben**

Markant strukturiertes, taktiler Material, das den Tastsinn der Kinder an Händen und Füßen herausfordert, gleichzeitig wird die Fähigkeit gefördert, Sinneseindrücke verbal zu beschreiben. Die taktilen Scheiben aus angenehm griffigem Kunstgummi zeigen unterschiedliche Strukturen, jede in einer anderen Farbe. Jede Struktur findet sich auf einer großen Scheibe, die auf den Boden gelegt wird, sowie auf einer kleinen Scheibe, die in den Händen gehalten wird. Viele Spielmöglichkeiten mit unterschiedlichen Inhalten, die nach Alter und Förderungsbereichen angepasst werden können, fördern Sinneswahrnehmung taktiler Strukturen, Gedächtnis- und Wiedererkennungsspiele mit verbundenen Augen. Belastbarkeit bis 100 kg. Alter 2-8 Jahre. Große Scheibe Ø 27 cm, kleine Scheibe Ø 11 cm

**Komplett-Set** mit 10 unterschiedlichen Strukturen in verschiedenen Farben. 10 große und 10 kleine Scheiben im Stoffbeutel inkl. 1 Augenbinde

132-694 116,81 / 139,-

**Set 1** bestehend aus 5 großen und 5 kleinen Scheiben im Stoffbeutel inkl. 1 Augenbinde.

132-695 73,95 / 88,-

**Set 2** bestehend aus 5 großen und 5 kleinen Scheiben im Stoffbeutel inkl. 1 Augenbinde.

132-696 73,95 / 88,-

**VIDEO**



**Activity Rings**

Diese schönen, farbenfrohen Aktivitätsringe sprechen Kinder jeden Alters und auch Erwachsene an. Sie regen zu zahllosen Aktivitäten an, wie z. B. im Kreis tanzen, auf Zehenspitzen hintereinander in die Ringe steigen, mit Ringen auf dem Kopf balancieren, mit Ringen an Armen und Beinen jonglieren, sich Ringe zuwerfen, mit Ringen an den Beinen hüpfen, Figuren bauen und so weiter. Hier sind der Fantasie keine Grenzen gesetzt. Aktivitätsringe lassen sich sowohl zu spontanen als auch zu strukturierten Aktivitäten in Verbindung mit Spiel, Rhythmik und Gymnastik verwenden und sind für individuelle und soziale Aspekte sehr gut geeignet. Hergestellt aus weichem Kunstgummi, Ø 16,4 cm, Dicke 1,2 cm. Alter 1½+ Jahren.

132-697 6er-Set 12,56 / 14,95

132-698 24er-Set 41,97 / 49,95

**VIDEO**





**Parkhaus für Miniatur Fahrzeuge**

- mit funktionsfähigem Aufzug für Autos - Zerlegbares Parkhaus mit 3 Parkebenen. Durchgehende Schrauben. Gute Standfestigkeit. Hergestellt aus Birkensperrholz. Naturlackiert mit roten Leisten. Lieferung ohne Fahrzeuge / Zubehör.

132-687 L/B/H 40 x 35 x 34 cm 150,42 / 179,-

**Autowaschanlage aus Holz**

Mit Bürsten und beweglichem Schlitten

132-688 L/B/H 30 x 11 x 11 cm 49,58 / 59,-

**Tankstelle mit Hebebühne aus Holz**

2 Zapfstellen mit Schlauch. Auto kann mit einem Hebel um ca. 2 cm angehoben werden.

132-689 L/B/H 23 x 11 x 11 cm 37,82 / 45,-

Weiteres Zubehör unter [www.kitatraum.de](http://www.kitatraum.de)



MADE IN GERMANY

Die Feuerwache ist von allen 4 Seiten bespielbar. Das Tor fürs Feuerwehrauto lässt sich ganz leicht nach oben schieben. Auf der rechten Seite befindet sich der Hubschrauberlandeplatz auf dem Dach.



MADE IN GERMANY

**Feuerwache aus Holz**

Birke Multiplex, Buche massiv. Dächer + Tor rot lackiert. Torbreite 17cm, Torhöhe 15cm.

Tor aufschiebbar. Mit Hubschrauber-Landeplatz

132-691 L/B/H 57 x 27 x 36 cm 126,05 / 150,-



**Zimmerauto Natur, Maximalbelastung 25 kg, Sitzhöhe 19 cm**

"Das" Rutschauto für die Kleinsten, ab ca. 1-2 Jahre. Gefertigt aus einheimischem Fichtenholz mit stabilen Kunststoffrädern und "Stoßstange" aus schwarzem Filz.

132-681 53 x 30 x 38,5 cm, 4,5 kg 116,81 / 139,-



**Brettspiel ÄRGERST DU DICH?**

- extra großes Spielbrett 51x51 cm


- Spielbrett aus Birke-Multiplex-Platte 18 mm stark, Oberfläche mit Öl-Wachsgemisch behandelt. Spielfiguren 53/65 mm hoch, Würfel 30 x 30 mm

132-680 Spielbrett 51 x 51 cm 99,16 / 118,-



MADE IN GERMANY

Ausfräsungen verhindern ein ungewolltes Kippen der Spielfiguren



Dieses Spiel wurde speziell für Kinder ab 3 Jahren, aber auch für ältere Menschen, Sehbehinderte und Blinde entwickelt. Die taktilen Spielfiguren aus Ahorn, Erle und Buche sind gut greifbar und unterscheiden sich in Form und Farbe, sodass sie leicht zu erkennen und zu unterscheiden sind. Das Spielbrett aus Birke-Multiplex ist mit Ausfräsungen versehen, die eine bessere Orientierung ermöglichen.



Kleiner als  
ein Torro Sit,  
aber größer  
als ein Genito



**Bignito-T & Bignito-V**

Mayer Sitzmöbel kam unserem Wunsch „Größer als ein Genito, kleiner als ein Torro Sit...aber zum erschwinglichen Preis!“ nach und hat einen Erzieherstuhl entwickelt, der sich größtmäßig zwischen den beiden Bestsellern bewegt. Herausgekommen sind **Bignito-T** und **Bignito-V**.

- belastbar bis 90 kg
- Ø der Sitzfläche 34 cm
- Ø des Fußkreuzes nur 42 cm; Fußgestell perlisilber pulverbeschichtet
- Sitzhöhe stufenlos verstellbar im Bereich 34 - 44 cm, zudem bietet der Auslösehebel einen Einklemmschutz
- Gesamthöhe 56,5 - 66,5 cm
- Sitz und Rückenlehne bequem gepolstert
- Universalrollen für Hart- und Teppichböden

versandkostenfrei

Bignito-V mit V-förmiger Rückenlehne		
132-803-01	Bezug Stoff hellblau	126,05 / 150,-
132-803-02	Bezug Kunstleder hellgrau	126,05 / 150,-

Bignito-T mit T-förmiger Rückenlehne		
132-804-01	Bezug Stoff hellblau	126,05 / 150,-
132-804-02	Bezug Kunstleder hellgrau	126,05 / 150,-

Im Shop / auf Anfrage erfahren Sie, ob wir nach und nach weitere Farben dieses „brandneuen“ Stuhls anbieten. Ab Bestellmenge 10 Stück in einer Farbe produzieren wir auftragsbezogen in Ihrer Wunschfarbe; es stehen dann alle Farben von Seite 213 zur Verfügung.

Die Sitzhöhe ist stufenlos verstellbar im Bereich 34 - 44 cm. Somit ist auch für unser 1,77 m großes Fotomodel eine geeignete Sitzhöhe dabei. Das kompakte Fußkreuz mit 42\* cm Durchmesser ermöglicht einen großen Aktionsradius.

\*Genito: 40 cm; Sanus Gesundheitsstuhl und Torro Sit 60 cm; weitere Infos auf Seite 208







**Genito als Hocker oder mit 2 Lehnen**

Seite  
211

ab **98,- €**  
inkl. MwSt.

sofort lieferbar



versand-  
kostenfrei

**Torro Sit**

Seite  
212

**227,95 €**  
inkl. MwSt.

sofort lieferbar



versand-  
kostenfrei

**Kita Sit**

Seite  
214

**299,- €**  
inkl. MwSt.

versand-  
kostenfrei



**Sanus Gesundheitsstuhl**

Seite  
218

**329,50,- €**  
inkl. MwSt.



leichte  
Reinigung

keine Schmutzfugen ▶ leicht zu reinigen

**Stuhl PHIL**

Seite  
230

ab **69,- €**  
inkl. MwSt.

**neu**



leichte  
Reinigung

keine Schmutzfugen ▶ leicht zu reinigen

**Stuhl ERIC**

Seite  
234

ab **56,- €**  
inkl. MwSt.

sofort lieferbar



**Stuhl TIM**

Seite  
240

ab **56,- €**  
inkl. MwSt.

sofort lieferbar



**Stuhl MAX**

Seite  
232

ab **60,- €**  
inkl. MwSt.

# Stuhl-Tisch-Sparsets Kinderkrippe

Set mit 1 Stück  
Quadratisch 60x60 cm



Sitz- / Tischhöhe: 26 / 46 cm

**BS126E0KG**

381,- €  
inkl. MwSt

versandkostenfrei  
sofort lieferbar

Set mit 1 Stück  
Quadratisch 80x80 cm



Sitz- / Tischhöhe: 26 / 46 cm

**BS226T0KG**

381,- €  
inkl. MwSt

versandkostenfrei  
sofort lieferbar

Set mit 1 Stück  
Rechteckisch 120x60 cm



Sitz- / Tischhöhe: 21 / 42 cm

**WA321E2KG**

618,- €  
inkl. MwSt

versandkostenfrei  
sofort lieferbar

Tischplatte Weiß statt Buche:  
Ersetzen Sie das **B** in den  
Artikelnummern durch ein **W**

Set mit 1 Stück  
Rechteckisch 120x80 cm



Sitz- / Tischhöhe: 21 / 42 cm

**BA421E3KG**

667,- €  
inkl. MwSt

versandkostenfrei  
sofort lieferbar

Set mit 2 Stück  
Trapeztisch 120x60x60 cm



Sitz- / Tischhöhe: 26 / 46 cm

**BA526T1KG**

828,- €  
inkl. MwSt

versandkostenfrei  
sofort lieferbar

Set mit 2 Stück  
Halbrundtisch 120x60 cm



Sitz- / Tischhöhe: 26 / 46 cm

**BA626E1KG**

828,- €  
inkl. MwSt

versandkostenfrei  
sofort lieferbar

## Stuhl-Tisch-Sparsets für die Krippe

1 Stück  
Quadratisch  
60x60 cm  
+  
4 Stühle  
nach Wahl

1 Stück  
Quadratisch  
80x80 cm  
+  
4 Stühle  
nach Wahl

1 Stück  
Rechteckisch  
120x60 cm  
+  
6 Stühle  
nach Wahl

1 Stück  
Rechteckisch  
120x80 cm  
+  
6 Stühle  
nach Wahl

2 Stück  
Trapeztisch  
120x60x60 cm  
+  
6 Stühle  
nach Wahl

2 Stück  
Halbrundtisch  
120x60 cm  
+  
6 Stühle  
nach Wahl

Sitzhöhe 21 cm  
Tischhöhe 42 cm  
Stapelstühle ohne Armlehnen

**BS121??KG**  
320,17 / 381,-

**BS221??KG**  
320,17 / 381,-

**BS321??KG**  
438,66 / 522,-

**BS421??KG**  
479,83 / 571,-

**BS521??KG**  
615,13 / 732,-

**BS621??KG**  
615,13 / 732,-

Sitzhöhe 26 cm  
Tischhöhe 46 cm  
Stapelstühle ohne Armlehnen

**BS126??KG**  
320,17 / 381,-

**BS226??KG**  
320,17 / 381,-

**BS326??KG**  
438,66 / 522,-

**BS426??KG**  
479,83 / 571,-

**BS526??KG**  
615,13 / 732,-

**BS626??KG**  
615,13 / 732,-

Sitzhöhe 21 cm  
Tischhöhe 42 cm  
Armlehnenstühle

**BA121??KG**  
373,95 / 445,-

**BA221??KG**  
373,95 / 445,-

**BA321??KG**  
519,33 / 618,-

**BA421??KG**  
560,50 / 667,-

**BA521??KG**  
695,80 / 828,-

**BA621??KG**  
695,80 / 828,-

Sitzhöhe 26 cm  
Tischhöhe 46 cm  
Armlehnenstühle

**BA126??KG**  
373,95 / 445,-

**BA226??KG**  
373,95 / 445,-

**BA326??KG**  
519,33 / 618,-

**BA426??KG**  
560,50 / 667,-

**BA526??KG**  
695,80 / 828,-

**BA626??KG**  
695,80 / 828,-

## Wählen Sie aus 8 Stühlen für Ihr gewünschtes Set!

Ersetzen Sie ?? durch **T0** oder **E0** für den  
entsprechenden **Stapelstuhl**, ersetzen Sie ??  
durch die entsprechende Nummer des  
**Armlehnenstuhls**.

Standardmäßig liefern wir Kunststoffgleitern (**KG**).  
Wünschen Sie Filzgleiter, ersetzen Sie **KG** durch **FG**. Alle  
Sets auch mit weißer Tischplatte möglich. Ersetzen Sie  
dafür das **B** an erster Stelle durch ein **W**. Alle Tische haben  
eine geschweifte Zarge (siehe Seite 259). Wünschen Sie  
eine ungeschweifte Zarge, können Sie die Tische und  
Stühle auf den Folgeseiten einzeln bestellen.  
Wünschen Sie Tischrollen, bestellen Sie die Artikelnummer  
**200-091\*** (Seite 259) einfach separat dazu.  
Details zu den Tischen ab Seite 256.



Seite 235

Seite 237

Seite 238

Seite 239

Seite 241

Seite 243

Seite 244

Seite 245

# Stuhl-Tisch-Sparsets mit 6 Stühlen



Abb. zeigt Stuhl Eric  
Sitzhöhe 35 cm  
Tischhöhe 59 cm  
gerade, nicht ausgeschweifte Tischzarge

Tisch + 6 Stühle  
nur  
**522,- €**  
= 438,66 € ohne MwSt.

versand-  
kostenfrei



Abb. zeigt Stuhl Victor  
Sitzhöhe 35 cm  
Tischhöhe 59 cm  
ausgeschweifte Tischzarge

## 1 Stück Rechtecktisch 120×60 cm + 6 Stühle

Tischplatte Dekor Buche					Sitzhöhe Tischhöhe	Tischplatte Dekor Weiß				
Stuhl Eric	Stuhl Tim	Stuhl Max	Stuhl Phil	Victor Sitz Buche		Stuhl Eric	Stuhl Tim	Stuhl Max	Stuhl Phil	Victor, Sitz weiß
B13GZ26KG1 438,66 / 522,-	B13GZ26KG2 438,66 / 522,-	B13GZ26KG3 458,82 / 546,-	B13GZ26KG4 504,20 / 600,-	B13GZ26KG5 519,33 / 618,-	26 cm 46 cm	W13GZ26KG1 438,66 / 522,-	W13GZ26KG2 438,66 / 522,-	W13GZ26KG3 458,82 / 546,-	W13GZ26KG4 504,20 / 600,-	W13GZ26KG5 519,33 / 618,-
B13GZ31KG1 438,66 / 522,-	B13GZ31KG2 438,66 / 522,-	B13GZ31KG3 458,82 / 546,-	B13GZ31KG4 504,20 / 600,-	B13GZ31KG5 519,33 / 618,-	31 cm 53 cm	W13GZ31KG1 438,66 / 522,-	W13GZ31KG2 438,66 / 522,-	W13GZ31KG3 458,82 / 546,-	W13GZ31KG4 504,20 / 600,-	W13GZ31KG5 519,33 / 618,-
B13GZ35KG1 438,66 / 522,-	B13GZ35KG2 438,66 / 522,-	B13GZ35KG3 458,82 / 546,-	B13GZ35KG4 504,20 / 600,-	B13GZ35KG5 519,33 / 618,-	35 cm 59 cm	W13GZ35KG1 438,66 / 522,-	W13GZ35KG2 438,66 / 522,-	W13GZ35KG3 458,82 / 546,-	W13GZ35KG4 504,20 / 600,-	W13GZ35KG5 519,33 / 618,-
B13GZ38KG1 473,95 / 564,-	B13GZ38KG2 473,95 / 564,-	B13GZ38KG3 494,12 / 588,-	B13GZ38KG4 554,62 / 660,-	B13GZ38KG5 549,58 / 654,-	38 cm 64 cm	W13GZ38KG1 473,95 / 564,-	W13GZ38KG2 473,95 / 564,-	W13GZ38KG3 494,12 / 588,-	W13GZ38KG4 554,62 / 660,-	W13GZ38KG5 549,58 / 654,-

Standardmäßig liefern wir Kunststoffgleiter. Preisgleich sind Filzgleiter möglich ▶ KG durch FG ersetzen  
Standardmäßig liefern wir ausgeschweifte Zarge. Preisgleich ist gerade, nicht ausgeschweifte Zarge möglich ▶ GZ durch NZ ersetzen  
Wünschen Sie die Tische mobil auf zwei Rollen? Siehe Seite 259, Artikelnummer 200-091; Aufpreis pro Stuhl-Tisch-Set 41,60 / 49,50

versand-  
kostenfrei



Seite 223: Details zu Eric, Tim, Max und Phil | Seite 233: Details zu Victor | Seite 256: Details zu den Tischen



Abb. zeigt Stuhl Tim  
Sitzhöhe 35 cm  
Tischhöhe 59 cm  
gerade, nicht ausgeschweifte Tischzarge

Tisch + 6 Stühle  
nur  
**571,- €**  
= 479,83 € ohne MwSt.

versand-  
kostenfrei



Abb. zeigt Stuhl Phil  
Sitzhöhe 35 cm  
Tischhöhe 59 cm  
ausgeschweifte Tischzarge

## 1 Stück Rechtecktisch 120×80 cm + 6 Stühle

Tischplatte Dekor Buche					Sitzhöhe Tischhöhe	Tischplatte Dekor Weiß				
Stuhl Eric	Stuhl Tim	Stuhl Max	Stuhl Phil	Victor Sitz Buche		Stuhl Eric	Stuhl Tim	Stuhl Max	Stuhl Phil	Victor, Sitz weiß
B14GZ26KG1 479,83 / 571,-	B14GZ26KG2 479,83 / 571,-	B14GZ26KG3 500,00 / 595,-	B14GZ26KG4 545,38 / 649,-	B14GZ26KG5 560,50 / 667,-	26 cm 46 cm	W14GZ26KG1 479,83 / 571,-	W14GZ26KG2 479,83 / 571,-	W14GZ26KG3 500,00 / 595,-	W14GZ26KG4 545,38 / 649,-	W14GZ26KG5 560,50 / 667,-
B14GZ31KG1 479,83 / 571,-	B14GZ31KG2 479,83 / 571,-	B14GZ31KG3 500,00 / 595,-	B14GZ31KG4 545,38 / 649,-	B14GZ31KG5 560,50 / 667,-	31 cm 53 cm	W14GZ31KG1 479,83 / 571,-	W14GZ31KG2 479,83 / 571,-	W14GZ31KG3 500,00 / 595,-	W14GZ31KG4 545,38 / 649,-	W14GZ31KG5 560,50 / 667,-
B14GZ35KG1 479,83 / 571,-	B14GZ35KG2 479,83 / 571,-	B14GZ35KG3 500,00 / 595,-	B14GZ35KG4 545,38 / 649,-	B14GZ35KG5 560,50 / 667,-	35 cm 59 cm	W14GZ35KG1 479,83 / 571,-	W14GZ35KG2 479,83 / 571,-	W14GZ35KG3 500,00 / 595,-	W14GZ35KG4 545,38 / 649,-	W14GZ35KG5 560,50 / 667,-
B14GZ38KG1 515,13 / 613,-	B14GZ38KG2 515,13 / 613,-	B14GZ38KG3 535,29 / 637,-	B14GZ38KG4 595,80 / 709,-	B14GZ38KG5 590,76 / 703,-	38 cm 64 cm	W14GZ38KG1 515,13 / 613,-	W14GZ38KG2 515,13 / 613,-	W14GZ38KG3 535,29 / 637,-	W14GZ38KG4 595,80 / 709,-	W14GZ38KG5 590,76 / 703,-

Standardmäßig liefern wir Kunststoffgleiter. Preisgleich sind Filzgleiter möglich ▶ KG durch FG ersetzen  
Standardmäßig liefern wir ausgeschweifte Zarge. Preisgleich ist gerade, nicht ausgeschweifte Zarge möglich ▶ GZ durch NZ ersetzen  
Wünschen Sie die Tische mobil auf zwei Rollen? Siehe Seite 259, Artikelnummer 200-091; Aufpreis pro Stuhl-Tisch-Set 41,60 / 49,50

versand-  
kostenfrei



# Stuhl-Tisch-Sparsets mit 6 Stühlen



Abb. zeigt Stuhl Phil  
Sitzhöhe 35 cm  
Tischhöhe 59 cm  
gerade, nicht ausgeschweifte Tischzarge

2 Tische + 6 Stühle  
nur  
**810,- €**  
= 680,67 € ohne MwSt.

versand-  
kostenfrei



Abb. zeigt Stuhl Victor  
Sitzhöhe 35 cm  
Tischhöhe 59 cm  
ausgeschweifte Tischzarge

## 2 Stück Trapez Tisch 120×60×60 cm + 6 Stühle

Tischplatte Dekor Buche					Sitzhöhe Tischhöhe	Tischplatte Dekor Weiß				
Stuhl Eric	Stuhl Tim	Stuhl Max	Stuhl Phil	Victor Sitz Buche		Stuhl Eric	Stuhl Tim	Stuhl Max	Stuhl Phil	Victor, Sitz weiß
B15GZ26KG1 615,13 / 732,-	B15GZ26KG2 615,13 / 732,-	B15GZ26KG3 635,29 / 756,-	B15GZ26KG4 680,67 / 810,-	B15GZ26KG5 695,80 / 828,-	26 cm 46 cm	W15GZ26KG1 615,13 / 732,-	W15GZ26KG2 615,13 / 732,-	W15GZ26KG3 635,29 / 756,-	W15GZ26KG4 680,67 / 810,-	W15GZ26KG5 695,80 / 828,-
B15GZ31KG1 615,13 / 732,-	B15GZ31KG2 615,13 / 732,-	B15GZ31KG3 635,29 / 756,-	B15GZ31KG4 680,67 / 810,-	B15GZ31KG5 695,80 / 828,-	31 cm 53 cm	W15GZ31KG1 615,13 / 732,-	W15GZ31KG2 615,13 / 732,-	W15GZ31KG3 635,29 / 756,-	W15GZ31KG4 680,67 / 810,-	W15GZ31KG5 695,80 / 828,-
B15GZ35KG1 615,13 / 732,-	B15GZ35KG2 615,13 / 732,-	B15GZ35KG3 635,29 / 756,-	B15GZ35KG4 680,67 / 810,-	B15GZ35KG5 695,80 / 828,-	35 cm 59 cm	W15GZ35KG1 615,13 / 732,-	W15GZ35KG2 615,13 / 732,-	W15GZ35KG3 635,29 / 756,-	W15GZ35KG4 680,67 / 810,-	W15GZ35KG5 695,80 / 828,-
B15GZ38KG1 650,42 / 774,-	B15GZ38KG2 650,42 / 774,-	B15GZ38KG3 670,59 / 798,-	B15GZ38KG4 731,09 / 870,-	B15GZ38KG5 726,05 / 864,-	38 cm 64 cm	W15GZ38KG1 650,42 / 774,-	W15GZ38KG2 650,42 / 774,-	W15GZ38KG3 670,59 / 798,-	W15GZ38KG4 731,09 / 870,-	W15GZ38KG5 726,05 / 864,-

Standardmäßig liefern wir Kunststoffgleiter. Preisgleich sind Filzgleiter möglich ▶ KG durch FG ersetzen  
Standardmäßig liefern wir ausgeschweifte Zarge. Preisgleich ist gerade, nicht ausgeschweifte Zarge möglich ▶ GZ durch NZ ersetzen  
Wünschen Sie die Tische mobil auf zwei Rollen? Siehe Seite 259, Artikelnummer 200-091; Aufpreis pro Stuhl-Tisch-Set 83,20 / 99,-

versand-  
kostenfrei



Seite 223: Details zu Eric, Tim, Max und Phil | Seite 233: Details zu Victor | Seite 256 + 262: Details zu den Tischen



Abb. zeigt Stuhl Tim  
Sitzhöhe 35 cm  
Tischhöhe 59 cm  
gerade, nicht ausgeschweifte Tischzarge

2 Tische + 6 Stühle  
nur  
**732,- €**  
= 615,13 € ohne MwSt.

versand-  
kostenfrei



Abb. zeigt Stuhl Eric  
Sitzhöhe 35 cm  
Tischhöhe 59 cm  
ausgeschweifte Tischzarge

## 2 Stück Halbrundtisch 120×60 cm + 6 Stühle

Tischplatte Dekor Buche					Sitzhöhe Tischhöhe	Tischplatte Dekor Weiß				
Stuhl Eric	Stuhl Tim	Stuhl Max	Stuhl Phil	Victor Sitz Buche		Stuhl Eric	Stuhl Tim	Stuhl Max	Stuhl Phil	Victor, Sitz weiß
B16GZ26KG1 615,13 / 732,-	B16GZ26KG2 615,13 / 732,-	B16GZ26KG3 635,29 / 756,-	B16GZ26KG4 680,67 / 810,-	B16GZ26KG5 695,80 / 828,-	26 cm 46 cm	W16GZ26KG1 615,13 / 732,-	W16GZ26KG2 615,13 / 732,-	W16GZ26KG3 635,29 / 756,-	W16GZ26KG4 680,67 / 810,-	W16GZ26KG5 695,80 / 828,-
B16GZ31KG1 615,13 / 732,-	B16GZ31KG2 615,13 / 732,-	B16GZ31KG3 635,29 / 756,-	B16GZ31KG4 680,67 / 810,-	B16GZ31KG5 695,80 / 828,-	31 cm 53 cm	W16GZ31KG1 615,13 / 732,-	W16GZ31KG2 615,13 / 732,-	W16GZ31KG3 635,29 / 756,-	W16GZ31KG4 680,67 / 810,-	W16GZ31KG5 695,80 / 828,-
B16GZ35KG1 615,13 / 732,-	B16GZ35KG2 615,13 / 732,-	B16GZ35KG3 635,29 / 756,-	B16GZ35KG4 680,67 / 810,-	B16GZ35KG5 695,80 / 828,-	35 cm 59 cm	W16GZ35KG1 615,13 / 732,-	W16GZ35KG2 615,13 / 732,-	W16GZ35KG3 635,29 / 756,-	W16GZ35KG4 680,67 / 810,-	W16GZ35KG5 695,80 / 828,-
B16GZ38KG1 650,42 / 774,-	B16GZ38KG2 650,42 / 774,-	B16GZ38KG3 670,59 / 798,-	B16GZ38KG4 731,09 / 870,-	B16GZ38KG5 726,05 / 864,-	38 cm 64 cm	W16GZ38KG1 650,42 / 774,-	W16GZ38KG2 650,42 / 774,-	W16GZ38KG3 670,59 / 798,-	W16GZ38KG4 731,09 / 870,-	W16GZ38KG5 726,05 / 864,-

Standardmäßig liefern wir Kunststoffgleiter. Preisgleich sind Filzgleiter möglich ▶ KG durch FG ersetzen  
Standardmäßig liefern wir ausgeschweifte Zarge. Preisgleich ist gerade, nicht ausgeschweifte Zarge möglich ▶ GZ durch NZ ersetzen  
Wünschen Sie die Tische mobil auf zwei Rollen? Siehe Seite 259, Artikelnummer 200-091; Aufpreis pro Stuhl-Tisch-Set 83,20 / 99,-

versand-  
kostenfrei



# Spannlaken geschenkt

Matratze oder Polster kaufen und  
Spannlaken gratis erhalten



versand-  
kostenfrei



**A**

Matratze in 2 Größen  
mit 60 Grad waschbarem Bezug in cremeweiß



**D**

Setpreis nur erhältlich mit Polsterbezugfarbe dunkelblau (dritte Farbe von unten)

Kann als Matratze oder Bodenliegepolster eingesetzt werden. In 2 Größen. Bezug kochfest und wasserundurchlässig ("Inkontinenzbezug"), somit keine Nässe- Schutzauflage erforderlich! Bezugfarbe dunkelblau.

Liegepolster und Matratzen aus deutscher Produktion. Hochwertiger, schadstoff- & weichmacherfreier Schaumstoffkern RG 25/40. Bezug mit Reißverschluss für einfaches Abnehmen.

Artikel	Artikelnummer	Setpreis
4 Matratzen A 60x120x8 cm mit 4 Laken	133-613-**	168,07 / 200,-
4 Matratzen A 60x140x8 cm mit 4 Laken	133-617-**	174,79 / 208,-
4 Liegepolster B 60x120x8 cm mit 4 Laken	133-533-**	168,07 / 200,-
4 Liegepolster B 54x132,5x8 cm mit 4 Laken	133-535-**	168,07 / 200,-
4 Liegepolster B 60x140x8 cm mit 4 Laken	133-537-**	174,79 / 208,-
4 Liegepolster C 60x120x8 cm mit 4 Laken	133-581-**	181,51 / 216,-
4 Liegepolster C 54x132,5x8 cm mit 4 Laken	133-583-**	181,51 / 216,-
4 Liegepolster C 60x140x8 cm mit 4 Laken	133-585-**	188,24 / 224,-
4 Liegepolster D 60x120x8 cm mit 4 Laken	133-595-**	188,24 / 224,-
4 Liegepolster D 54x132,5x8 cm mit 4 Laken	133-597-**	188,24 / 224,-
4 Liegepolster D 60x140x8 cm mit 4 Laken	133-599-**	194,96 / 232,-

Ersetzen Sie \*\* durch die Farbnummer des Spannlakens. **Bestellbeispiel:**

Sie bestellen 1 x das Set **133-535-12007** und erhalten 4 Liegepolster 54x132,5x8 cm mit Bezug „blauer Jeansstoff / Kunstleder rot“ für 200,00 € inkl. MwSt, inkl. Lieferung und inkl. 4 Spannlaken in royalblau.



**B**

Bodenliegepolster in 3 Größen, Bezug eine Seite dunkelblauer Baumwollstoff ("Jeans"), andere Seite Kunstleder der Serie „Felix“, Farbe 108 rot



**C**

Bodenliegepolster in 3 Größen, Bezug komplett aus Kunstleder der Serie „Felix“, Farbe 104 dunkelblau

## Spannbettlaken aus Jersey mit 5% Elasthan

- 95% Baumwolle
- 5% Elasthan - dadurch sehr elastisch
- 200 g/m<sup>2</sup> - besonders langlebig
- atmungsaktiv und temperatenausgleichend
- besonders hautsympathisch und geschmeidig
- hervorragende Spannkraft und gute Dehnbarkeit
- perfekter Halt dank abgenähter Ecken und Rundungsummi
- bügelfrei
- waschbar bis 60°C
- trocknergeeignet (Schongang)

Stückpreis: 6,51 / 7,75 €

## SONDERANGEBOT

Karton mit 20 Stück  
in einer Farbe  
für 113,44 / 135,00 €  
(entspricht 5,67 / 6,75 € pro Stück)

Artikelnummer:  
20-Farbnummer

Stückpreis im 20er-Set  
nur  
**6,75 €**  
= 5,67 ohne MwSt.



robuste Qualität  
dehnbares Jersey



**Über 10 % sparen**  
im Set bestehend aus Inlets  
mit dazu passenden Bezügen



**kochfeste, gesteppte Kissen & Decken**

Artikel	Artikelnummer	Stückpreis
Kissen 40x40 cm	13005	4,32 / 5,15
Kissen 40x60 cm	13002	6,26 / 7,45
Decke 75x100 cm	13004	10,54 / 12,55
Decke 100x135 cm	13003	13,40 / 15,95
Kissen 40x40 + Decke 75x100 cm	13010	14,07 / 16,75
Kissen 40x60 + Decke 100x135 cm	13001	17,60 / 20,95
Kissenbezug 40x40 cm, Hotelverschluss	Dessin-Nr-K2	3,49 / 4,15
Kissenbezug 40x60 cm, Hotelverschluss	Dessin-Nr-K4	4,08 / 4,85
Kissenbezug 40x60 cm, Knopfleiste	Dessin-Nr-K3	4,08 / 4,85
Deckenbezug 75x100 cm, Hotelverschluss	Dessin-Nr-D2	8,19 / 9,75
Deckenbezug 100x135 cm, Hotelverschluss	Dessin-Nr-D4	10,29 / 12,25
Deckenbezug 100x135 cm, Knopfleiste	Dessin-Nr-D3	9,87 / 11,75
Garnitur 40x40 + 75x100 cm, Hotelverschluss	Dessin-Nr-G2	10,88 / 12,95
Garnitur 40x60 + 100x135 cm, Hotelverschluss	Dessin-Nr-G4	12,14 / 14,45
Garnitur 40x60 + 100x135 cm, Knopfleiste	Dessin-Nr-G3	11,72 / 13,95
Decke 75x100 + Bezug, Hotelverschluss Summe der Einzelpreise 18,73 / 22,30	Dessin-Nr-AG1	16,76 / 19,95
Decke 100x135 + Bezug, Hotelverschluss Summe der Einzelpreise 23,69 / 28,20	Dessin-Nr-AG2	20,97 / 24,95
Decke 100x135 + Bezug, Knopfleiste Summe der Einzelpreise 23,27 / 27,70	Dessin-Nr-AG3	20,97 / 24,45
Kissen 40x40 + Bezug, Hotelverschluss Decke 75x100 + Bezug, Hotelverschluss Summe der Einzelpreise 24,95 / 29,70	Dessin-Nr-AG4	22,23 / 26,45
Kissen 40x60 + Bezug, Hotelverschluss Decke 100x135 + Bezug, Hotelverschluss Summe der Einzelpreise 29,74 / 35,40	Dessin-Nr-AG5	26,43 / 31,45
Kissen 40x60 + Bezug, Knopfleiste Decke 100x135 + Bezug, Knopfleiste Summe der Einzelpreise 29,32 / 34,90	Dessin-Nr-AG6	26,01 / 30,95



Seite 136

STERNENFÄNGER

Dessin-Nr.  
11076

Wendebettwäsche: Decke hat auf der Rückseite das Motiv des Kissens. Kissen beidseitig wie abgebildet.



Seite 135

WALD

Dessin-Nr.  
11063

Wendebettwäsche: „Vorderseite“ türkis mit naturfarbenen Sternen, „Rückseite“ naturfarben mit Sternen in türkis



Seite 135

STERNE

Dessin-Nr.  
11061

Auf Seite 134 bis 137 finden Sie  
alle verfügbaren Dessins



Vichy grün  
11096



Aliens  
11077



Safari  
11065

## Ohne Aufkantung

141,95 € pro m<sup>2</sup> inkl. MwSt.

für Auflagen kleiner als 0,75 m<sup>2</sup> wird stets der Mindestauftragswert pro Auflage von **106,46 €** berechnet (dies entspricht einer Fläche von 0,75 m<sup>2</sup>) Grundlage für diesen Einheitspreis ist, dass die Wickelaufgabe nicht höher als 6 cm und breiter als 150 cm ist (falls doch, Preis bitte anfragen.)

### Größen- / Preisbeispiel:

Ihre Wickelaufgabe ist 100 cm breit und 80 cm tief

→ **0,80 m<sup>2</sup> x 141,95 €/m<sup>2</sup> = 113,56 € inkl. MwSt.**

Ihr Wickelaufgabe ist 80 cm breit und 80 cm tief

→ **0,64 m<sup>2</sup> x 141,95 €/m<sup>2</sup> = 90,85 €** → es greift der Mindestauftragswert pro Auflage von **106,46 € inkl. MwSt.**

## Mit Aufkantung

200,00 € pro m<sup>2</sup> inkl. MwSt.

für Auflagen kleiner als 0,75 m<sup>2</sup> wird stets der Mindestauftragswert pro Auflage von **150,- €** berechnet (dies entspricht einer Fläche von 0,75 m<sup>2</sup>). Grundlage für diesen Einheitspreis ist, dass die Aufkantung nicht höher als 25 cm und die Breite der Wickelaufgabe nicht größer als 150 cm ist (falls doch bitte Preis anfragen.)

### Größen- / Preisbeispiel:

Ihre Wickelaufgabe inkl. Aufkantung ist 120 cm breit und 80 cm tief

→ **0,96 m<sup>2</sup> x 200 €/m<sup>2</sup> = 192,- € inkl. MwSt.**

Ihr Wickelaufgabe ist 80 cm breit und 80 cm tief

→ **0,64 m<sup>2</sup> x 200 €/m<sup>2</sup> = 128,- € inkl. MwSt** → es greift der Mindestauftragswert pro Auflage von **150,00 € inkl. MwSt.**

Enthält Ihre Bestellung eine Wickelaufgabe mit Aufkantung, die größer als 1,00 m<sup>2</sup> ist, berechnen wir einmalig 29,41 / **35,00 €** Sperrgutszuschlag pro Bestellung, unabhängig davon, ob Sie eine oder mehrere Auflagen bestellen.

Größenangaben sind in 5mm-Schritten möglich (Beispiel: 122,2 cm wäre nicht möglich, entweder 122,0 oder 122,5 cm)



Die Fläche, die durch die **Wickelaufgabe ohne Aufkantung** abgedeckt werden soll,

ist ..... cm breit und ..... cm tief.

Die Höhe / Stärke der Auflage soll .....cm betragen.

*KitaTraum liefert seit Jahren ohne Beanstandungen eine Höhe von 5 cm. Wenn höher als 6 cm, steigt der Preis.*

**Bitte messen Sie sehr sorgfältig, da wir exakt nach Ihren Angaben produzieren. Wenn Ihre Angaben fehlerhaft sind, wird auch die Auflage fehlerhaft sein. Wir bestätigen jeden Auftrag schriftlich, sodass Sie in Ruhe anhand unserer Auftragsbestätigung noch einmal nachmessen und kontrollieren können.**

Farbauswahl siehe Seite 548.

Eine Farbangabe ist bei Angebotsanfragen nicht erforderlich

Farbnummer      Farbbezeichnung      Anzahl Auflagen

Farbnummer      Farbbezeichnung      Anzahl Auflagen

Farbnummer      Farbbezeichnung      Anzahl Auflagen

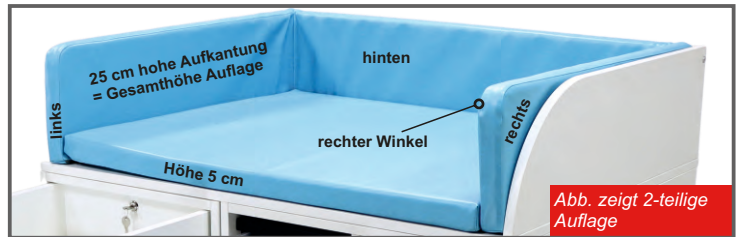
Farbnummer      Farbbezeichnung      Anzahl Auflagen



noch flexiblere Optionen für Ihre individuelle Wickelaufgabe in unserem Wickelaufgaben-Konfigurator

[www.kitatraum.de/wickelaufgabe](http://www.kitatraum.de/wickelaufgabe)

Ebenso können Sie sich unter [www.kitatraum.de/wickelaufgabe](http://www.kitatraum.de/wickelaufgabe) weitere Exemplare dieser Katalogseite als Kopiervorlage herunterladen oder direkt im PDF-Formular die Angaben tätigen.



Die Fläche, die durch die **Wickelaufgabe inkl. Aufkantung** abgedeckt werden soll,

ist ..... cm breit und ..... cm tief.

(Beispiel blaue Auflage oben: Unsere Wickelkommode hat die Außenmaße Breite 125 cm und Tiefe 90 cm. Die Holz-Sicherheitsaufkantung ist 2 cm stark. Demnach muss die Wickelaufgabe inkl. Aufkantung eine Breite von 121 cm (125 cm minus links und rechts 2 cm Rand) und eine Tiefe von 88 cm (90 cm minus hinten 2 cm Rand) abdecken. Dementsprechend müsste oben eingetragen werden: „121“ und „88“. Bitte messen Sie sehr sorgfältig, da wir exakt nach Ihren Angaben produzieren. Wenn Ihre Angaben fehlerhaft sind, wird auch die Auflage fehlerhaft sein. Wir bestätigen jeden Auftrag schriftlich, sodass Sie in Ruhe anhand unserer Auftragsbestätigung noch einmal nachmessen und kontrollieren können.

Die Höhe der Aufkantung beträgt ..... cm. Die getätigte Höhenangabe ist gleichzeitig die Gesamthöhe der kompletten Wickelaufgabe! Wenn höher als 25 cm, wird der Preis höher

Die untere Schaumstoffplatte, auf der die Kinder liegen, soll ..... cm hoch sein.

Die KitaTraum-Standard-Höhe (wie blaue Auflage) beträgt 5 cm!

Diese Höhe reduziert die effektive Höhe der Aufkantung. Daher sollte diese Höhe nur in den seltensten Fällen größer als 5 cm gewählt werden!

Ich benötige die Aufkantung an folgenden Seiten:

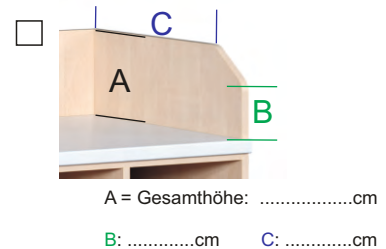
links       hinten       rechts

Entsprechend der blauen Auflage laut Abb. müssten Sie 3 Kreuze setzen.

Sofern eine Aufkantung links und / oder rechts gewünscht ist:

An der Vorderseite soll die Aufkantung wie folgt beschaffen sein:

rechter Winkel, so wie blaue Auflage in der Abbildung



1-teilige Wickelaufgabe       2-teilige Wickelaufgabe

Unterschied zwischen 1- und 2-teilig siehe Seite zuvor. 2-teilig nicht möglich bei 1-seitiger Aufkantung sowie 2-seitiger Aufkantung, bei der die Aufkantungen nicht nebeneinander sind

Farbauswahl siehe Seite 548. Eine Farbangabe ist bei Angebotsanfragen nicht erforderlich

Farbnummer      Farbbezeichnung      Anzahl Auflagen

Farbnummer      Farbbezeichnung      Anzahl Auflagen



Farbnummer      Farbbezeichnung      Anzahl Auflagen



## Sonnensegel für

- Sandkasten
- Planschbecken
- Terrasse...

- ☑ reiß- und wetterfest
- ☑ LGA Bauart geprüft
- ☑ 90 % UV-Filter
- ☑ UV-stabiles HDPE-Gewebe 186 g/m<sup>2</sup>
- ☑ klimaregulierende Netzstruktur
- ☑ wasserdurchlässig oder wasserdicht
- ☑ umlaufendes Gurtband



wind- und wasser-  
durchlässig (HDPE)

wind- und  
wasserabweisend (PES)

Rechteck	Art.-Nr.	Stückpreis	Art.-Nr.	Stückpreis
2,0 x 3,0 m	133-002-01	36,23 / 43,12	133-003-01	45,54 / 54,19
2,0 x 5,0 m	133-002-02	47,59 / 56,63	133-003-02	63,69 / 75,79
2,5 x 4,0 m	133-002-03	46,62 / 55,48	133-003-03	56,38 / 67,09
3,0 x 5,0 m	133-002-04	62,59 / 74,48	133-003-04	77,00 / 91,63
3,5 x 4,5 m	133-002-05	66,28 / 78,87	133-003-05	80,03 / 95,24
3,5 x 5,0 m	133-002-06	69,53 / 82,74	133-003-06	82,55 / 98,23
4,0 x 5,0 m	133-002-07	75,89 / 90,31	133-003-07	94,60 / 112,57
4,0 x 6,0 m	133-002-08	88,23 / 104,99	133-003-08	114,13 / 135,82

Bitte Far Nummer angeben



wind- und wasser-  
durchlässig (HDPE)


wind- und  
wasserabweisend (PES)

Quadrat	Art.-Nr.	Stückpreis	Art.-Nr.	Stückpreis
2,0 x 2,0	133-004-01	33,57 / 39,95	133-005-01	40,47 / 48,16
3,0 x 3,0	133-004-03	44,44 / 52,89	133-005-03	54,47 / 64,82
3,6 x 3,6	133-004-04	55,40 / 65,93	133-005-04	72,55 / 86,34
4,0 x 4,0	133-004-05	65,38 / 77,80	133-005-05	77,26 / 91,94
5,0 x 5,0	133-004-07	88,73 / 105,59	133-005-07	107,16 / 127,52
5,6 x 5,6	133-004-08	101,55 / 120,85	133-005-08	141,06 / 167,86

Bitte Far Nummer angeben



10 hellgrau/weiß 02 cremeweiß 03 hellgrau 04 anthrazit 05 sandbeige 06 taupe 07 terracotta 08 rot 09 grün



wind- und wasser-  
durchlässig (HDPE)

wind- und  
wasserabweisend (PES)

Rechtwinkliges Dreieck	Art.-Nr.	Stückpreis	Art.-Nr.	Stückpreis
2,5 x 2,5 x 3,50 m	133-008-01	32,32 / 38,46	133-009-01	35,53 / 42,28
3,0 x 3,0 x 4,25 m	133-008-02	32,32 / 38,46	133-009-02	38,51 / 45,83
3,2 x 3,2 x 4,50 m	133-008-03	35,69 / 42,47	133-009-03	40,46 / 48,14
3,6 x 3,6 x 5,10 m	133-008-04	37,43 / 44,54	133-009-04	44,59 / 53,06
4,0 x 4,0 x 5,65 m	133-008-05	40,20 / 47,84	133-009-05	53,39 / 63,53
4,2 x 4,2 x 6,00 m	133-008-06	45,80 / 54,51	133-009-06	56,21 / 66,89
4,6 x 4,6 x 6,50 m	133-008-07	47,59 / 56,63	133-009-07	69,92 / 83,21
5,0 x 5,0 x 7,10 m	133-008-08	51,52 / 61,30	133-009-08	71,28 / 84,82

Bitte Far Nummer angeben



wind- und wasser-  
durchlässig (HDPE)

wind- und  
wasserabweisend (PES)

Gleichseitiges Dreieck	Art.-Nr.	Stückpreis	Art.-Nr.	Stückpreis
3,0 x 3,0 x 3,0 m	133-006-01	32,32 / 38,46	133-007-01	35,84 / 42,65
3,6 x 3,6 x 3,6 m	133-006-02	35,38 / 42,10	133-007-02	40,46 / 48,14
4,0 x 4,0 x 4,0 m	133-006-03	37,79 / 44,97	133-007-03	45,13 / 53,71
4,6 x 4,6 x 4,6 m	133-006-04	45,26 / 53,86	133-007-04	51,11 / 60,82
5,0 x 5,0 x 5,0 m	133-006-05	48,26 / 57,43	133-007-05	60,06 / 71,48
5,6 x 5,6 x 5,6 m	133-006-06	63,81 / 75,94	133-007-06	76,62 / 91,18
6,0 x 6,0 x 6,0 m	133-006-07	68,23 / 81,20	133-007-07	80,53 / 95,83

Bitte Far Nummer angeben



### Zubehör zur Montage der Sonnensegel


Jede Ecke, die an der Wand befestigt wird, benötigt 1 Set.

**Karabinerhaken:** Länge 80 mm, Bügelstärke 8 mm, Edelstahl rostfrei

**Spannschraube:** Spannungsbereich 200-290 mm, beide Seiten mit Haken

**Wandöse:** Grundplatte ca. 80 x 48 mm, Bohrungen Ø ca. 5,5 mm

118-041	Karabinerhaken einzeln	4,58 / 5,45
118-042	Spannschraube einzeln	8,36 / 9,95
118-043	Wandöse einzeln	5,42 / 6,45
118-044	Set aus allen 3 Teilen	16,76 / 19,95



### Das Standbein für stets optimale Beschattung

Das Set besteht aus zwei 1,50 Meter langen verzinkten Rohren. Diese werden einfach zusammengesteckt und in der mitgelieferten Bodenhülse versenkt. Für optimalen Halt empfehlen wir, die Bodenhülse einzubetonieren. Mit dem beiliegenden Mastgriff kann das Sonnensegel in der Neigung frei verstellt werden. So haben Sie bei jedem Sonnenstand die optimale Beschattung.

**Lieferumfang:** 1 x Stahlmast 2-teilig, 1 x Bodenhülse 66 cm, 1 x 1 m Gummiseil, 1 x Schiebegriff

**Material:** verzinkter Stahl  
**Maße Pfosten:** H 3,0 m: Ø 5 cm

118-040	84,24 / 100,25
---------	----------------



## Buche-Massivholz • passend für vorhandene Regale

### Ausführung OHNE Filzschonboden

Materialkästen aus Buche-Massivholz				Karton mit 6 Stück			Einzelabnahme	
Ausführung	Breite	Tiefe	Höhe	Art.-Nr.	Kartonpreis	entspricht Stückpreis	Art.-Nr.	Stückpreis
flach ohne Sichtfenster	23,5 cm	36 cm	7,7 cm	998-19003100	87,60 / 104,24	14,60 / 17,37	19003100	18,80 / 22,37
mittel ohne Sichtfenster			998-19002100	100,80 / 119,95	16,80 / 19,99	19002100	21,00 / 24,99	
mittel mit Sichtfenster	998-19002200		112,80 / 134,23	18,80 / 22,37	19002200	23,00 / 27,37		
groß ohne Sichtfenster	998-19002300		116,40 / 138,52	19,40 / 23,09	19002300	23,61 / 28,09		
groß mit Sichtfenster	31,5 cm	998-19002400	140,40 / 167,08	23,40 / 27,85	19002400	27,61 / 32,85		
farbig, auch Birke		Aufpreis		auf Anfrage				

### Ausführung MIT Filzschonboden

Materialkästen aus Buche-Massivholz				Karton mit 6 Stück			Einzelabnahme	
Ausführung	Breite	Tiefe	Höhe	Art.-Nr.	Kartonpreis	entspricht Stückpreis	Art.-Nr.	Stückpreis
flach ohne Sichtfenster	23,5 cm	36 cm	7,7 cm	F998-19003100	107,76 / 128,24	17,96 / 21,37	F19003100	23,00 / 27,37
mittel ohne Sichtfenster			F998-19002100	120,97 / 143,95	20,16 / 23,99	F19002100	25,20 / 29,99	
mittel mit Sichtfenster	F998-19002200		132,97 / 158,23	22,16 / 26,37	F19002200	27,20 / 32,37		
groß ohne Sichtfenster	F998-19002300		136,57 / 162,52	22,76 / 27,09	F19002300	27,81 / 33,09		
groß mit Sichtfenster	31,5 cm	F998-19002400	160,57 / 191,08	26,76 / 31,85	F19002400	31,81 / 37,85		
farbig, auch Birke		Aufpreis		auf Anfrage				



Maschinell eingefräster Filz zum Schutz Ihrer Regalböden



Ahorn-Optik, auf Anfrage

Buche klar lackiert, ab Lager lieferbar

**Optional:**  
Acrylglas-Sichtfenster



Standard: Buche

Ahorn-Optik

**Optional:**  
Ahorn-Optik oder farbig



versandkostenfrei

vollwertiger Servierwagen in Kindergröße      Reling verhindert Herunterfallen des Geschirrs

### Mini-Servierwagen mit 2 Relings

Ob Bausteine oder Küchenartikel: mit unserem extra niedrigen Servierwagen lässt sich alles zuverlässig und sicher transportieren, denn aufgrund der auf beiden Borden ringsherum laufenden Reling fällt Nichts herunter. 4 Lenkrollen, 2 davon mit Feststeller zum sicheren Parken.

Material: Edelstahl.

Maße: B 59,5 x H 52 x T 44,4 cm. Traglast: 50 kg.

158548

versandkostenfrei 138,66 / 165,-



## Servierwagen aus Edelstahl

Die klassische „Erwachsenen-Größe“ der Servierwagen bekommen Sie bei uns in 4 verschiedenen Ausführungen. Für Kitakinder sind die kleineren, niedrigeren Wagen für gewöhnlich besser geeignet. Wir liefern alle Wagen (außer Wagen Nr. 8) standardmäßig mit **leisen Hartgummirollen**. Für alle Servierwagen stehen Abräumbehälter zur Verfügung.

Identische Eigenschaften aller Ausführungen: laut der blau gedruckten Infobox von unten, ergänzt um:

Rollenausführung: 4 schwenkbare Rollen mit Rammschutz, 2 davon mit Feststeller

Alle Längen- und Breitenangaben sind mit Wandabweiser / Stoßschutz.

Die Lieferung der Wagen erfolgt im Karton zur einfachen Selbstmontage. *Wünschen Sie hingegen einen betriebsfertigen Wagen, den Sie nicht zusammen bauen müssen, dann greifen Sie auf die verschweißten Wagen von Blanco von Seite 38 zurück.*

	Höhe in cm	Länge in cm	Breite in cm	Anzahl Borde	Anzahl Mulden	Borde Abm.	Mulde Abm.	Abstand zw. Borden / Mulden	Tragfähigkeit	geeignet für 6	geeignet für 7	geeignet für 9	Art.Nr.	Stückpreis
<b>Kindergarten-Größe</b>														
3	84	70,5	41	3	-	68x38	-	21 cm	150 kg	nein	ja	ja	LR-SWK-3	113,45 / 135,-
4	84	70,5	41	2	-	68x38	-	46 cm	100 kg	nein	ja	ja	LR-SWK-B	96,64 / 115,-
5	81	70	47	1	1	68x38	60x30 xH 9	39 cm	100 kg	nein	ja	ja	LR-SWK-S	138,66 / 165,-
<b>Erwachsenen-Größe</b>														
1	95	85	53	2	-	83x51	-	47 cm	100 kg	ja	ja	ja	133-815	163,87 / 195,-
2 a	95	85	53	3	-	83x51	-	26 cm	150 kg	ja	ja	ja	132-102	116,81 / 139,-
2 b	95	85	53	2	-	83x51	-	56,5 cm	100 kg	ja	ja	ja	132-104	100,00 / 119,-
8	99	92	61	1	1	83x51	76x44 xH 10	26,5 cm	100 kg	ja	ja	ja	132-106	163,20 / 194,21

### Kindergarten-Größe

versandkostenfrei

3



+



9

Sie sparen 18,95 € gegenüber Einzelkauf

Servierwagen + Abräumbehälter  
Art-Nr.: Set-SWK-3

nur **174,-**  
inkl. MwSt.

### Erwachsenen-Größe

versandkostenfrei

2a



+



6

Sie sparen 17,22 € gegenüber Einzelkauf

Servierwagen + Abräumbehälter  
Art-Nr.: Set-132-102

nur **159,-**  
inkl. MwSt.



Die Reling des Wagens 1, sowie die tiefen Mulden der Wagen 5 und 8, schützen Kannen und Krüge vorm Runterfallen.



Alle Borde sind mit einemlaufenden, erhöhten Profiltrand gefertigt. Da rutscht nichts über den Rand, selbst wenn es mal ruppig zugeht.



Alle Servierwagen sind mit starkem Stoßschutz ausgestattet. Sie bewahren Wagen und Inventar vor Beschädigungen.



Antidröhnmatte unter jedem Bord reduzieren Fahrgeräusche deutlich.


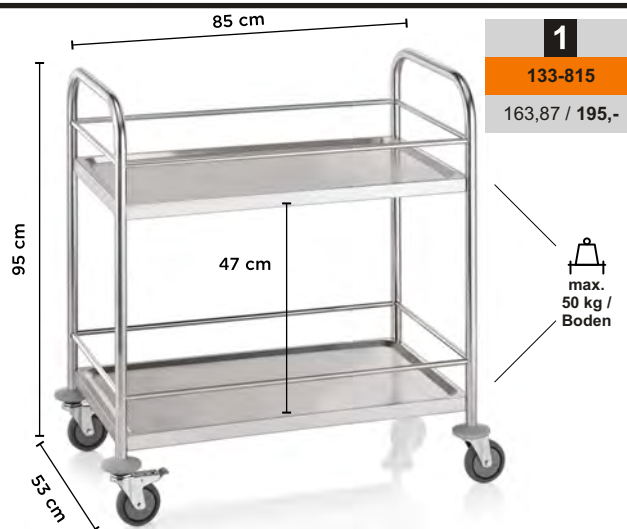
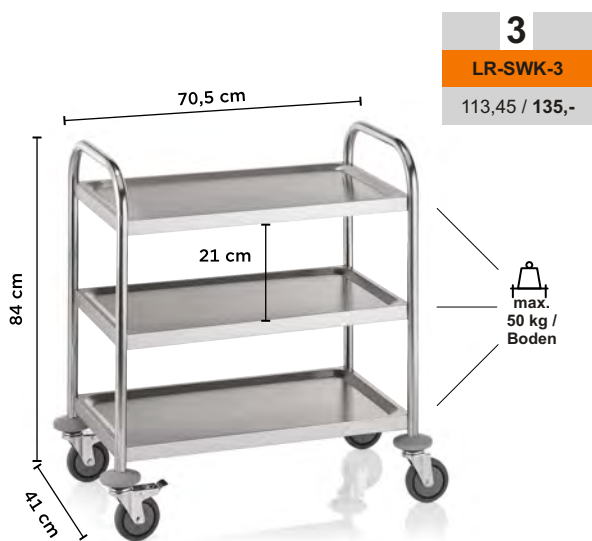
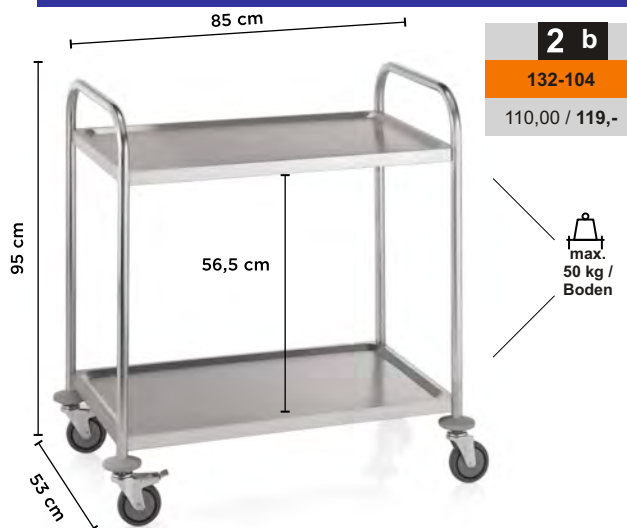


Dank innenliegender Schrauben erhalten Sie die hochwertige Optik eines verschweißten Servierwagens (Ausnahme Wagen 8)

Kindergarten-Größe



Erwachsenen-Größe



**9**

**Abräumbehälter 4,9 Liter**

passt an alle Servierwagen, auch den „Mini“ von Seite 35!  
aus Edelstahl  
L/B/H 32,5 x 17,6 x 15 cm  
132-129 48,70 / 57,95



**7**

**Abraumbehälter 7,5 Liter**

passt an alle Servierwagen, auch den „Mini“ von Seite 35!  
schwere Qualität, Edelstahl  
L/B/H 23 x 18 x 18,5 cm  
132-108 51,30 / 61,05



**6**

**Abräumbehälter 5,5 Liter**

nur für Erwachsenen-Servierwagen geeignet.  
Edelstahl. Abmessungen GN 1/3:  
32,5 x 17,6 x H 15 cm  
132-107 31,28 / 37,22

Bestseller Servierwagen  
Art. 555 528

nur **382,47**  
inkl. MwSt. und Lieferung

1 a



Servierwagen Edelstahl  
verschweißt von

**B.PRO** ehemals Blanco  
CATERING SOLUTIONS



Alle Borde sind mit einem umlaufenden, **erhöhten Profilrand** gefertigt. Da rutscht nichts über den Rand, selbst wenn es mal ruppig zugeht.



Antidrönmatten unter jedem Bord **reduzieren Fahrgeräusche** deutlich.



Durchgehende **Schweißnähte** verbinden die Rohrrahmen mit den Borden und erhöhen so die **Stabilität**.



Eingerollte Kanten und der große, tiefgezogene Profilrand machen das Bord **stabil** und sorgen für eine **sehr hohe Tragkraft**. Zudem schützen sie vor Verletzungen.



Alle Servierwagen sind mit **starkem Stoßschutz** ausgestattet. Sie bewahren Wagen und Inventar vor Beschädigungen.



1 **hoch**  
lang & breit

2 **niedrig**  
lang & breit

3 **niedrig**  
schmal

4 **hoch**  
schmal

5 **hoch**  
schmal

Seite 37: Eigenschaften des  
6 Besteck- und 7 Abfallbehälters.

Alle Wagen sind verschweißt - kein Aufbauen nötig



Identische Eigenschaften aller Ausführungen: laut der grau gedruckten Infobox sowie: Tragfähigkeit Wagen: 120 kg, Rollenausführung: Ø 125 mm, 4 Lenkrollen (2 davon mit Feststeller).

Standard-Rollenausführung  
stahlverzinkt, rostfrei

leise rollenden Kunststoffrollen  
(rostfrei gem. DIN 18867-8)

		Höhe in cm	Länge in cm	Breite in cm	Anzahl Borde	Borde Länge	Bord Breite	Abstand zw. Borden	geeignet für 6	geeignet für 7	Modell	Art.Nr.	Stückpreis	Art.Nr.	Stückpreis
1 a	hoch lang & breit	95	90	60	3	80	50	27,5 cm	ja	ja	SW 8x5-3	555 528	321,40 / 382,47	569 770	354,77 / 422,18
1 b	hoch lang & breit	95	90	60	2	80	50	58,5 cm	ja	ja	SW 8x5-2	555 527	290,83 / 346,09	569 769	324,19 / 385,79
2	niedrig lang & breit	80	90	60	2	80	50	43,5 cm	ja	ja	SW 8x5-2 Kids	574 986	290,83 / 346,09	574 985	316,09 / 376,15
3	niedrig schmal	80	70	50	2	60	40	43,5 cm	ja	ja	SW 6x4-2 Kids	574 984	268,71 / 319,76	574 983	293,61 / 349,40
4	hoch schmal	95	70	50	3	60	40	28,0 cm	ja	ja	SW 6x4-3	566 247	281,91 / 335,47	569 768	315,48 / 375,42
5	hoch schmal	95	70	50	2	60	40	58,5 cm	ja	ja	SW 6x4-2	566 246	268,71 / 319,76	569 767	293,61 / 349,40

\*Gesonderte Frachtbedingungen: ab 2 Wagen von Blanco (es müssen nicht identische Wagen sein) liefern wir versandkostenfrei; wenn nur 1 Wagen bestellt wird, fallen einmalig 36,09 / 42,95 Fracht an. Alle Servierwagen werden innerhalb weniger Werktage per Spedition geliefert.



## 1 Servierwagen 3-bordig aus Kunststoff, AUSFÜHRUNG GROSS

graus Polypropylen, absolut robust, Aluminiumrahmen, Tragfähigkeit gesamt 240 kg, 4 Lenkrollen, alle mit Feststeller, Bordmaße ca. 77 x 48 cm, Abstand zwischen den Borden 31 cm  
Maße: L 108 x B 50 x H 96 cm  
Lieferung im Karton zur einfachen Selbstmontage

Art.-Nr.		Stückpreis
135001	blau/silber	130,21 / 154,95
135002	komplett schwarz	130,21 / 154,95

*Abfall- und Besteckbehälter gleich mitbestellen!*

## 2 Servierwagen 3-bordig aus Kunststoff, AUSFÜHRUNG KLEIN

schwarzes Polypropylen, absolut robust, Aluminiumrahmen, Tragfähigkeit pro Boden ca. 25 kg (Gesamt 75 kg), 4 Lenkrollen, Bordmaße ca. 62 x 40,5 cm, Abstand zwischen den Borden 30 cm, Maße: L 82 x B 41 x H 95 cm, Lieferung im Karton zur einfachen Selbstmontage

Art.-Nr.		Stückpreis
132-109		102,15 / 121,56

*Abfall- und Besteckbehälter gleich mitbestellen!*

## 3 Servier- / Transportwagen „Adjutant“ von Bartscher, AUSFÜHRUNG KLEIN

wie Wagen Bild 2, jedoch grauer Kunststoff, jedoch 4 Lenkrollen ohne Feststellung, L 83 x B 41,5 x H 94 cm

Art.-Nr.		Stückpreis
133-817		120,70 / 143,63

*Abfall- und Besteckbehälter gleich mitbestellen!*

## 4 Besteckbehälter 13 Liter

passend für alle abgebildeten Kunststoff-Servierwagen.  
**Passt nicht an Edelstahl-Servierwagen!**

Art.-Nr.		Stückpreis
132-111	B 33 x T 23 x H 17 cm	17,56 / 20,90

## 5 Abfallbehälter 42 Liter

passend für alle abgebildeten Kunststoff-Servierwagen.  
**Passt nicht an Edelstahl-Servierwagen!**

Art.-Nr.		Stückpreis
132-112	B 33 x T 23 x H 56 cm	22,49 / 26,76



**1** Tragfähigkeit 240 kg

**NEU**

Jetzt auch in komplett schwarz!

## Servierwagen aus Kunststoff 3-bordig, Ausführung groß und klein

Die Ausführung klein hat die gleiche Höhe wie die Ausführung groß, die Länge und Breite ist aber geringer. An beide Ausführungen passen der Besteck- und Abfallbehälter.



Wagen 3 mit Zubehör




Flexibles Speisenausgabe-System: Für die Verpflegung von Kindern und Jugendlichen stehen verschiedenste Varianten zur Verfügung.

alle Artikel auch in unserem Onlineshop  
**www.kittraum.de**  
mehr Auswahl | aktuelle Angebote | weitere Kataloge



Blätterkatalog

[www.kittraum.de/speisetheken](http://www.kittraum.de/speisetheken)



4 Lenkrollen ermöglichen ein flexibles Einsetzen in mehreren Gruppenräumen



### Fahrbarer Buffetwagen

mit robuster Arbeitsplatte ist der Servierwagen das ideale Möbelstück für Speisen und Getränke. Durch die beidseitig angebrachten Griffe kann der Wagen flexibel in verschiedenen Gruppenräumen eingesetzt werden. Unten links und rechts besitzt der Wagen je eine Tür, dahinter je 2 Einlegeböden, zum verstauen von Küchenutensilien. Die Arbeitshöhe ist 70 cm und der Aufsatz ist ca. 37 cm hoch  
Maße B/H/T: 120 x 107 x 52 cm

SW 120F 731,08 / **870,00** 621,43 / **739,50**



Thekenhöhe 62,5 cm



Farben für die Schubladen

chinarot

zitrusgelb

limonengrün

smaragdgrün

delftblau

### Frühstückstheke mit farbigen Schubladen

Die Fronten sind auf Wunsch auch in anderen Dekoren verfügbar.  
Korpustiefe 50 cm, Abstellplatte 60 cm tief  
Maße B/H/T: 156 x 62,5 / 79 x 50/60 cm

Theke mit farbigen Schubladen  
132-096-02 689,08 / **820,00** 585,71 / **697,00**

### Frühstückstheke

Unsere meistverkaufte Theke bietet genug Platz für ein ausgewogenes Frühstück in der Gruppe. Die Theke hat 2 Türen, innen mit je einem Einlegeboden. Mittig sind 2 Schübe und darüber ein offenes Fach für Besteck oder kleine Schüsseln und saubere Becher. Die Fronten sind auf Wunsch auch in anderen Dekoren verfügbar.

Korpustiefe 50 cm, Abstellplatte 60 cm tief  
Maße B/H/T: 156 x 62,5 / 79 x 50/60 cm

Theke ohne farbige Schubladen  
132-096-01 647,23 / **770,20** 550,14 / **654,67**



Praktisch von allen Seiten!

Harmonisches Zusammenspiel: Dekor Weiß mit Kanten in Buche



### Buffet-Insel

Perfekt für jede Mahlzeit bietet die großzügig gestaltete Kücheninsel jede Menge Platz für Obst, Gemüse, Teller oder Getränke. Stirnseitig können in den je 2x flachen und 2x hohen Ergo-Tray Boxen die benutzten Becher verschwinden. Vorn und hinten ist je ein Schrank für sauberes Geschirr und Besteck. Der Aufsatz hat eine Mittelwand und ist 25 cm hoch. Durch die gerundeten Oberböden können die Kinder gefahrlos ihr Essen und Getränke selbstständig nehmen.  
Maße B/H/T: 198 x 62/87 x 74,5 cm

FBI 198 01 2.226,95 / **2.649,00** 1.780,84 / **2.119,20**





## Frühstückstheken für die Kleinen



Thekenhöhe 70 cm

Kombinieren Sie 2 Theken miteinander und Sie erhalten eine große, runde Frühstücksinsel.

## Theken



Auch als Bücherwagen einsetzbar



### Frühstücksinsel Halbkreis

Die Frühstücksinsel hat 6 geräumige Fächer sowie einen Halbkreisauflauf für Teller, Tassen oder Speisen. So können sich die Kinder ihr Essen selbst holen. Die Theke kann man flexibel von der Küche in den Gruppenraum rollen. Maße B/H/T: 140 x 70/89 x 70 cm



### Servierwagen Buche massiv

4 Lenkrollen (2 mit Feststellern), unteres und oberes Bord mit Umrandung, Leichtes Maß Ober-Mitte: 20 cm. Leichtes Maß Mitte-Unten zur Oberkante Umrandung 25 cm / zum Boden: 31 cm. Abmessungen: B 66 x H 87 x T 39,5 cm

N 115 951 00    300,83 / 358,00    255,71 / 304,30

132-095    620,55 / 738,45  
527,46 / 627,68



Rundfilter-Kaffeemaschine auf Seite 75



### Mobile Servicestation

Diese mobile Servicestation bietet Platz für 2 große Kannen. Unten befinden sich 2 hohe, transparente Kunststoffschübe. Darüber sind 2 Auszüge mit Linoleum belegt. Praktisch für Becher, so dass sich die Kinder eigenständig Getränke nehmen können. Der Wagen ist fahrbar auf 4 Rollen, 2 davon sind feststellbar. Maße B/H/T: 70,3 x 90 x 50 cm

Gw2    788,23 / 938,00    670,00 / 797,30

### Mobiler Getränkewagen

Der Wagen bietet in der Mitte Platz für 2 Kannen und Getränkeflaschen. Rundherum sind 20 Ausschnitte für Becher in der feuchtigkeitsabweisenden Vollkernplatte ausgefräst. Umlaufend ist eine Bilderleiste angebracht, damit jedes Kind aus seinem eigenen Becher trinkt. Um den Getränkewagen flexibel einsetzen zu können, ist er auf einem Stahlgestell fahrbar. B/H/T: 60 x 60 x 60 cm

Gw1    610,92 / 727,00    519,29 / 617,95



07 Mosaik



09 Herz



06 Kräuter




07 Mosaik

- kratzfest
- extra hoher Rand
- 2 Seitengriffe
- unempfindlich gegen Nässe

### Serviertablett kratzfest mit hohem Rand

aus hochwertigem, robustem Melamin  
spülmaschineneignet  
Maße: 50 x 35 x 4,5 cm  
**Art.Nr. 134-038-Motivnr.**  
Stückpreis 12,98 / 15,45



### Polypropylen-Tablett in 5 Farben und 3 Größen

- Rutschhemmende Oberfläche, mit Stapelnocken und Randverstärkung.
- Preiswerte, stabile Ausführung
- Für Geschirrspüler geeignet

Art.-Nr.	Länge x Breite/mm	Stückpreis
<b>Farbnummer-350</b>	350 x 270	3,88 / 4,62
<b>Farbnummer-415</b>	415 x 310	5,34 / 6,36
<b>Farbnummer-455</b>	455 x 355	5,71 / 6,79



### Tablett Polypropylen 1/1 GN, 53 x 32,5 cm

rutschfeste Oberfläche, Stapelnocken, Randverstärkung, für Geschirrspüler geeignet

<b>9280 530</b>	braun
<b>9281 530</b>	creme/weiß
<b>9282 530</b>	blau
<b>9283 530</b>	hellgrau
<b>9284 530</b>	dunkelrot
<b>9285 530</b>	schwarz

alle Farben je  
7,43 / 8,84



00 weiß

Anti-Rutsch-Noppen sorgen für einen sicheren Halt.

01 schwarz



07 grau



### Tablett mit Griffen mit Anti-Rutsch Noppen

Kunststoff PP/TPE  
L/B/H 45,5 x 32 x 2cm, über den Griffen  
4,5 cm Höhe  
spülmaschineneignet  
**Art.Nr. 133-818-Farbnr.**  
Stückpreis 8,13 / 9,67



00 weiß

01 schwarz



### Tablett ohne Griffen mit Anti-Rutsch Noppen

Kunststoff PP/TPE  
L/B/H 35 x 26 x 2cm  
spülmaschineneignet  
**Art.Nr. 133-819-Farbnr.**  
Stückpreis 6,47 / 7,70



### FROSTFIRE

Schalen und Tablett aus gegossenem Aluminium leiten die Wärme und Kälte nicht nur gut, sondern können diese auch lange speichern – ideal für den Einsatz in Kühlvitrienen, -regalen, auf Kühlischen und unter Wärmelampen. **FROSTFIRE** Schalen und Tablett halten servierbereite Speisen zuverlässig warm oder kalt.

alle Artikel auch in unserem Onlineshop

[www.kitaraum.de](http://www.kitaraum.de)

mehr Auswahl | aktuelle Angebote | weitere Kataloge

## Servieren

### Thermo-Buffer-Vitrine

Inklusive Edelstahl-Tablett (39x28cm) und Kühlakkus!  
Transparente, beidseitig aufklappbare Rolltop-Haube aus Kunststoff.  
Zerlegbar, spülmaschinene geeignet. L/B/H: 44 x 32 x 20,5/44 cm

Art.-Nr.	L/B/H	Stückpreis
133-821-Farbnr.	1-fach inkl. 2 Akkus	40,71 / 48,45
133-827-Farbnr.	2-fach inkl. 4 Akkus	74,88 / 89,11
133-822	Kühlakkus als Ersatz	5,95 / 7,08



01 schwarz



02 weiß



1-fach: inkl. 1 x Edelstahl-Tablett & 2 x Kühlakku  
2-fach: inkl. 2 x Edelstahl-Tablett & 4 x Kühlakku

### Thermo-Tablett 6-teilig, inkl. 2 Kühlakkus

bestehend aus Schale, Edelstahltablett, transparente Frischhaltehaube, Transport- und Tragegurt aus Silikon. Inkl. 2 Kühlakkus. L/B/H: 43 x 29 x 14 cm

Art.Nr. 134-072

22,06 / 26,25

zum Nachkaufen: Kühlakkus 4er-Set, Art. 133-822, 5,95 / 7,08



Die Kühlakkus halten Ihre Speisen bis zu 6 Stunden kühl.



inklusive Transportgummi



02 weiß

### Partybuttlер JOHN

Polypropylen-Kunststoff, Unterteil farbig, Deckel transparent, spülmaschinene geeignet, BPA-frei, hitzebeständig bis 100°C, kältebeständig bis -40°C, L/B/H: 43 x 29 x 9 cm  
Art.Nr. 133-822-Farbnr.  
Stückpreis 11,29 / 13,43



2 Stück gestapelt

### Serviettenhalter VALO

Eichenholz (geölt), für ca. 100 Servietten mit 1/4 Falz, inklusive Beschwerer. Stapelbar.

135-850

19 x 19 x 16 cm

45,51 / 54,16



03 mistelgrün



04 blau

### Gestell Multi Rack

in 2 Farben und Größen erhältlich.

Perfekt für das Frühstücksbuffet.

Gestell Edelstahl, matt poliert.

Schütten aus transparentem gefrorenem Kunststoff, je ca. 1 Liter

135-797 Multi Rack 3-stufig, inkl. 3 Schalen L/B/H: 19 x 24 x 41 cm 40,00 / 47,60

135-798 Multi Rack 3-stufig, inkl. 4 Schalen 19 x 31 x 53 cm 53,17 / 63,27

135-799 falls Ersatz benötigt wird: Rack-Schale 19,5 x 16,5 x 10,5 cm 5,98 / 7,12



135-852



135-853

### Serviettenhalter WIRE

135-852 und 135-853 inklusive Beschwerer. Aus verchromtem Metall. Mit 4 Kunststoffstoppers für einen stabileren Stand auf der Oberfläche.

135-851 für ca. 50. Cocktailserv., 14 x 14 x H 6,5 cm 5,73 / 6,82

135-852 für ca. 50. Serv. 1/4 Falz, 19 x 19 x H 6,5 cm 5,98 / 7,12

135-853 für ca. 150. Serv. 1/4 Falz, 19 x 19 x H 19 cm 9,10 / 10,83



**PROFI Qualität**

**1** Brot- / Obstkorb rund, Edelstahl 18/10, hochglänzend, extra schwere Profi-Qualität, spülmaschinenfest, pflegeleicht

Art.-Nr.	Ausführung	Stückpreis
<b>1</b> 134-059	Ø 22 x H 9,8 cm	13,94 / <b>16,59</b>
<b>1</b> 134-060	Ø 25,5 x H 9 cm	15,68 / <b>18,66</b>
<b>2</b> 134-061	Ø 24,5 x H 20 cm	26,22 / <b>31,20</b>



**Cerealienspender in 3 Größen - Wandmontage möglich**

Der Cerealienspender portioniert krümelfrei die gewünschte Menge durch einfaches Drehen. Müsli, Cornflakes, Getreide oder Nüsse bleiben lange frisch und aromatisch. Gestell silber, Stahlblech lackiert. Behälter: Kunststoff, kratzfest, Inhalt: 3,5 Liter pro Behälter. Geeignet für Schalen bis zu einer Höhe von 7,5 cm. Einfache Reinigung, leicht auseinander zu nehmen. Maße: B 180 x T 170 x H 395 mm.

134-064	1-fach, B 180 x T 170 x H 395 mm	53,55 / <b>63,72</b>
134-065	2-fach, B 360 x T 170 x H 395 mm	95,20 / <b>113,29</b>
134-066	3-fach, B 540 x T 170 x H 395 mm	148,75 / <b>177,01</b>



**3 x 0,9 Liter**

luftdichter Deckel

**Buffet-Station 3 x 0,9 Liter**

Holzständer 40 x 16 cm, Höhe 9 cm inkl. 3 Beschriftungsschilder aus Metall, Glasbehälter mit aromatischem Deckel, spülmaschineneignet

Art.-Nr.	Ausführung	Stückpreis
134-098	Set aus Holzständer und 3 Gläsern	47,22 / <b>56,19</b>
134-099	Ersatzglas Ø 11,5 cm, H 16,0 cm, Inhalt 0,9 Liter	6,88 / <b>8,19</b>



+ luftdichtem Frischhalte-Deckel



1,5 Liter

**Cerealien Bars mit Karaffen**

- Ständer aus Plexiglas, rutschfest
- schwenkbarer Edelstahl-Deckel
- inklusive luftdichte Frischhalte-Deckel
- Karaffe aus sehr bruchfestem ABS-Kunststoff, spülmaschinenfest

Art.-Nr.	Preis
<b>Cerealien-Karaffe, 1,5 Liter, Ø 10 cm x Höhe 28 cm</b>	
134-054	23,53 / <b>28,00</b>



**3 x 2 Liter**

**Buffet-Ständer**

- Holzständer aus Ahorn
- inklusive 3 Gläser mit luftdichtem Klappdeckel
- Glas auch einzeln erhältlich

Art.-Nr.	Preis
<b>1</b> 4-teiliges Set, 3 x 2 Liter, Abmessung 43 x 17 cm x Höhe 28 cm	
134-057	81,89 / <b>97,45</b>
<b>2</b> Ersatzglas, 2 Liter, Abmessung 12 x 12 cm x Höhe 22 cm	
134-058	8,25 / <b>9,82</b>



**3 x 4,5 Liter**



- Behälter nahezu unzerbrechlich (Polycarbonat) und herausnehmbar
- Portionieren durch einfaches Drehen
- Fuß Zinkdruckguss verchromt
- spülmaschinenfest
- aromadichter Deckel aus Edelstahl

**Cerealienspender - Profi Qualität**

Art.-Nr.	Außenmaße	Höhe	Stückpreis
<b>1</b> Profi-Cerealienspender - 1 Behälter mit 4,5 Liter Inhalt			
134-052	22 x 17,5 cm	52 cm	73,91 / <b>87,95</b>
<b>2</b> Profi-Cerealienspender - 2 Behälter á 4,5 Liter Inhalt			
134-053	22 x 35,0 cm	52 cm	134,41 / <b>159,95</b>
<b>3</b> Profi-Cerealienspender DREHBAR - 3 Behälter á 4,5 Liter Inhalt			
134-198	Ø 38 cm	54 cm	218,45 / <b>259,95</b>
Ersatzbehälter 4,5 Liter Inhalt			
134-071			26,05 / <b>31,00</b>



**1 x 4,5 Liter**

aromadichter Deckel



**2 x 4,5 Liter**

- ☑ in Handarbeit geflochten
- ☑ mit Drahtgestell
- ☑ unzerbrechlich
- ☑ spülmaschinenfest
- ☑ stapelbar
- ☑ aus Polypropylen
- ☑ wasserfest
- ☑ optisch nahezu gleich mit Naturprodukt



## Brot- und Buffetkörbe in schwerer Profi-Qualität

Art.-Nr.	Ausführung	Farbe	Außenmaße/cm	Höhe	Stückpreis	
<b>Brotkorb rund, handgefertigt, unzerbrechlich, Polypropylen, stapelbar, spülmaschinenfest</b>						
<b>1</b>	<b>104-401-01</b>	<b>rund</b>	beige	Ø 19,0	9,5 cm	4,68 / 5,57
	<b>104-402-01</b>	<b>rund</b>	beige	Ø 25,5	8,5 cm	6,41 / 7,63
<b>a</b>	<b>104-403-01</b>	<b>rund</b>	beige	Ø 39,0	10,0 cm	16,06 / 19,11
<b>b</b>	<b>104-401-02</b>	<b>rund</b>	braun	Ø 19,0	9,5 cm	4,68 / 5,57
<b>c</b>	<b>104-402-02</b>	<b>rund</b>	braun	Ø 25,5	8,5 cm	6,41 / 7,63
<b>2 Brotkorb oval, handgefertigt, unzerbrechlich, Polypropylen, stapelbar, spülmaschinenfest</b>						
	<b>104-404-01</b>	<b>oval</b>	beige	23,0 x 17,0	8,0 cm	5,09 / 6,06
<b>a</b>	<b>104-405-01</b>	<b>oval</b>	beige	28,5 x 17,0	8,5 cm	6,59 / 7,84
<b>b</b>	<b>104-404-02</b>	<b>oval</b>	braun	23,0 x 17,0	8,0 cm	5,09 / 6,06
	<b>104-405-02</b>	<b>oval</b>	braun	28,5 x 17,0	8,5 cm	6,59 / 7,84
<b>3 Brotkorb rechteckig, handgefertigt, unzerbrechlich, Polypropylen, stapelbar, spülmaschinenfest</b>						
<b>a</b>	<b>104-407-01</b>	<b>rechteckig</b>	beige	23,0 x 17,0	8,0 cm	5,09 / 6,06
<b>b</b>	<b>104-408-01</b>	<b>rechteckig</b>	beige	31,5 x 22,0	8,5 cm	7,62 / 9,07
	<b>104-407-02</b>	<b>rechteckig</b>	braun	23,0 x 17,0	8,0 cm	5,09 / 6,06
	<b>104-408-02</b>	<b>rechteckig</b>	braun	31,5 x 22,0	8,5 cm	7,62 / 9,07
<b>4 Buffetkorb groß, für ca. 50 Brötchen, handgefertigt, unzerbrechlich, PP, stapelbar, spülmaschinenfest</b>						
	<b>104-409-01</b>	<b>großer Korb</b>	beige	43,0 x 40,0	17 / 25 cm	28,43 / 33,38
<b>5 Buffetkorb GN 1/1, handgefertigt, unzerbrechlich, Polypropylen, stapelbar, spülmaschinenfest</b>						
	<b>104-410-01</b>	<b>GN 1/1</b>	beige	53,0 x 32,5	10 cm	24,43 / 29,07
	<b>104-410-02</b>	<b>GN 1/1</b>	braun	53,0 x 32,5	10 cm	24,43 / 29,07
<b>7 Buffet-Gestell, 3-stufig, geeignet für Art. 104-403-01 (rund) sowie Art. 104-410-01/02 (GN 1/1)</b>						
	<b>104-415</b>	<b>Gestell</b>	Buche	59,0 x 30,5	59 cm	19,02 / 22,63
<b>8 Besteck-Korb rund, handgefertigt, unzerbrechlich, Polypropylen, spülmaschinenfest</b>						
	<b>104-416-01</b>	<b>rund</b>	beige	Ø 12 cm	15 cm	4,32 / 5,14
<b>9 Besteck-Korb rechteckig, handgefertigt, unzerbrechlich, Polypropylen, spülmaschinenfest</b>						
	<b>104-417-01</b>	<b>rechteckig</b>	beige	27 x 10	4,5 cm	4,32 / 5,14



### Teebox mit 6er-Einteilung mit Acryl-Sichtklappe

gefertigt aus Bambus. Durch Sichtfenster sehr übersichtlich. Kein Aromaverlust. Umweltfreundlich durch schnell nachwachsenden Rohstoff.  
22 x 21 x H 9,5 cm  
**Art.Nr. 134-063**  
Stückpreis 16,23 / 19,31



### Teebox mit 10er-Einteilung

gefertigt aus Bambus. Durch Sichtfenster sehr übersichtlich. Kein Aromaverlust. Umweltfreundlich durch schnell nachwachsenden Rohstoff.  
36 x 20 x H 8,5 cm  
**Art.Nr. 134-062**  
Stückpreis 19,05 / 22,67



### Teebox mit Schublade

aus Bambus. Die, aus gehärtetem Sicherheitsglas gefertigte, Oberfläche bietet die ideale Abstellfläche für kleine Kaffeemaschinen & Teekoher.  
30 x 31 x H 10 cm  
**Art.Nr. 135-685**  
Stückpreis 23,98 / 28,53



**7 Buffet-Gestell, 3-stufig, geeignet für**

- 1** Art. 104-403-01
- 5** Art. 104-410-01/02



platzsparend  
zusammenklappbar



# Brush

- mikrowelleneeignet
- spülmaschineneeignet
- besonders gut stapelbar
- 3x stabiler als Porzellan
- seit vielen Jahren unser meistverkauftes Geschirr



Die Farben purple und grau sind auslaufende Farben. Restbestände finden Sie auf [www.kitatraum.de](http://www.kitatraum.de)

	cherry	jeans	blau	grün	orange	gelb	Bezeichnung		Ø cm	Inhalt Liter	Höhe cm	VE	Stückpreis
1	H2785	H3620	C3781	C3779	C3782	C3780	Obertasse 0,19 Liter	passende Untertasse nicht vergessen (2)	8,0	0,19	5,8	6	4,16 / 4,95
2	H2786	H3621	C3785	C3783	C3787	C3784	Untertasse	geeignet für Obertasse (1) und Suppentasse (7)	14,0		1,7	6	4,32 / 5,14
3	H2787	H3622	54736	54734	54719	54735	Henkelbecher 0,25 Liter		7,2	0,25	8,9	6	4,35 / 5,18
4	N7020	N6994	N6993	N7017	N7013	N7018	Stapelgläser 0,22 Liter		7,3	0,22	7,9	6	2,40 / 2,86
4	P7666	P7673	P7668	P7665	P7664	P7667	Stapelgläser 0,27 Liter	Diese Größe mit Preisen auf <a href="http://www.kitatraum.de">www.kitatraum.de</a>	7,7	0,27	9,3	6	Online Shop
5	1719 -225	1719 -226	1719 -222	1719 -224	1719 -223	1719 -221	Stapelbecher 0,23 Liter aus bruchfestem Kunststoff	vollständiges Sortiment auf S. 60	7,5	0,23	7,8	1!	2,20 / 2,62
Bestellmenge in Stück angeben und dabei beachten, dass diese ein Vielfaches von 6 sein muss (15 Stück geht nicht → entweder 12 oder 18).													
6	H2691	H3611	48979	49116	-	-	Schälchen klein mit Rand	Achtung, nur 0,1 Liter Inhalt. Stattdessen wird Stapel-schale 12 cm mit 0,27 L. Inhalt (9) häufig benötigt	12,0	0,10	2,6	6	4,19 / 4,99
7	L2405	L2406	L2408	L2410	L2404	L2409	Suppentasse 0,32 Liter	passende Untertasse nicht vergessen (2)	10,5	0,32	5,4	6	6,22 / 7,40
8	H2781	H3619	54699	54700	54557	54704	Suppenschale auf Fuß 0,51 Liter	für Krippenkinder aufgrund des Fußes häufig zu hoch, daher für Krippenkinder lieber (9) nehmen	13,2	0,51	7,4	6	5,00 / 5,95
9	H2779	H3615	C3777	C3775	C3778	C3776	Stapelschale 12 cm 0,27 Liter		12,0	0,27	4,7	6	3,77 / 4,49
10	L4390	L4404	E2896	E2898	E2895	E2897	Stapelschale 17 cm	0,90 Liter Inhalt ▶ für Kartoffeln / Beilagen geeignet, für Dessert / Müsli Schale 12 cm 0,27 Liter (9) nehmen	17,0	0,90	7,7	1!	7,72 / 9,19
Bestellmenge in Stück angeben und dabei beachten, dass diese ein Vielfaches von 6 sein muss (15 Stück geht nicht → entweder 12 oder 18).													
11	H2686	H3609	48932	49115	49112	49118	Beistellteller flach 15,5 cm	Ø ähnlich einer Untertasse, bitte vorhandene Teller messen; häufig wird Teller 19,5 cm (12) benötigt!	15,5		1,8	6	4,62 / 5,50
12	H2685	H3608	49150	49142	49138	49139	Dessertteller 19,5 cm		19,5		2,2	6	5,08 / 6,05
13	H2684	H3607	48926	49041	49120	49117	Teller flach 23,5 cm		23,5		2,6	6	5,71 / 6,79
	H1769	H3954	C3773	C3769	C3774	C3772	Teller flach groß 25,4 cm	geeignet als Vorlegeplatte (für Krippe) oder als großer Mittagsteller für Erwachsene	25,4		2,5	6	6,14 / 7,31
14	H2687	H3610	54759	54754	54753	54757	Teller tief 22,5 cm		22,5		3,5	6	5,71 / 6,79



passt sehr gut zu Brush: unser Besteck Pixel von Seite 77



# Hartglasgeschirr „Brush“



**Stapelglas  
BRUSH LOG**  
• in 4 Größen  
• mit oder ohne  
Farbe

Die neuen Hartglas-Gläser in den bewährten Dekoren der Serie „Brush“. Aufgrund ihrer frischen Farben eignen sich diese preiswerten Gläser besonders für den Einsatz in unterschiedlichen KiTa-Gruppen.

Generelle Eigenschaften:  
siehe linke Seite (Norvege, ...)

farblos	orange	gelb	grün	blau	cherry	jeans	Inhalt/ Liter	Ø mm	Höhe mm	VE	Stückpreis farblos	Stückpreis farbig
L7427							0,16	63	80	6	1,29 / 1,54	---
L8690	N7013	N7018	N7017	N6993	N7020	N6994	0,22	73	79	6	1,29 / 1,54	2,40 / 2,86
L9945	P7664					P7673	0,27	77	93	6	1,32 / 1,57	Online Shop
L9946							0,32	70	120	6	1,38 / 1,64	---



## Stapelbecher aus bruchfestem SAN-Kunststoff

- 0,23 Liter, H 7,8 cm, Ø 7,5 cm
- stapelbar, spülmaschinengeeignet
- sehr leichtes Eigengewicht von lediglich 50 g
- Made in Germany!

Art.-Nr. 1719-Farbnummer

Stückpreis: 2,20 / 2,62



Hartglas-Geschirr der Serie „Brush“ auf Seite 47



Weiteres Geschirr der Serie Melamin Bistro auf Seite 60



223 orange

221 gelb

224 grün

222 blau

225 cherry

226 jeans



cherry



jeans



PERFECTLY  
STACKABLE

Alle ARCOROC Opalglas Artikel, welche mit „stapelbar“ gekennzeichnet sind, lassen sich perfekt und platzsparend stapeln.



THERMAL SHOCK  
RESISTANT

Die Produkte aus ARCOROC Opalglas widerstehen Temperaturunterschieden von 130°C.



PROFESSIONAL  
2000 CYCLES

Ausgezeichnete Beständigkeit der Oberfläche und der Dekore auch nach 2.000 industriellen Spülgängen.



HEAT  
MANAGEMENT

ARCOROC Opalglas hält die Temperatur der Nahrungsmittel genauso wirksam wie andere Materialien, z.B. Porzellan.



MICROWAVE  
SAFE

Lässt sich nach dem Aufwärmen in der Mikrowelle sicher anfassen.



PERFECTLY  
NON-POROUS

100% Glas, 0% Porosität, 100% bakteriengeschützt.




HIGH SHOCK  
RESISTANCE

ARCOROC Opalglas ist bis zu 3 mal stoßfester als Porzellan - das Geheimnis seiner unschlagbaren Lebensdauer.

# ARCOROC

Die mit dem Pinsel aufgetragenen Farben machen die Serie Brush zum beliebtesten Opal-Geschirr.

Alle 6 Farben sind perfekt untereinander kombinierbar und erlauben eine Aufteilung nach Gruppen, Etagen etc.



- mikrowellengeeignet
- spülmaschinengeeignet
- besonders gut stapelbar
- 3x stabiler als Porzellan
- günstiger als Brush Geschirr

## Hartglasgeschirr „Natura“

Sie möchten die vielen Vorteile eines Hartglasgeschirrs nutzen, möchten auf den Esstisch aber auch Farbe bringen, nur ist Ihnen das weit bekannte Brush Geschirr von Arcoroc (Seite 47) in den letzten Jahren zu teuer geworden? Dann sind Sie bei der Geschirrserie Natura genau richtig. Der italienische Hersteller Bormioli Rocco hat nicht so sehr mit den Energiepreisanstiegen zu kämpfen wie Arcoroc in Frankreich, daher können wir Ihnen dieses Geschirr zu einem viel angenehmeren Preis verkaufen. Da es sich ja ebenfalls um Hartglasgeschirr handelt, sind die Eigenschaften zum Brush Geschirr identisch. Diese können Sie detailliert auf Seite 46 nachlesen.



Art.-Nr	Artikel	stapelbar	Höhe cm	Ø cm	Gewicht g	VE	Preis pro Stück
1 134-113*	Obertasse 0,22 l	x	6,0	8,5/10,8	200	6	3,13 / 3,72
2 134-114*	Untertasse 14,4 cm	x	2,0	14,4	158	6	3,28 / 3,90
3 134-115*	Henkelbecher 0,25 l	x	9,0	7,4/10,5	253	6	3,64 / 4,33
4 134-116*	Stapelglas 20 cl	x	8,7	7,1	192	6	2,93 / 3,49
5 134-117*	Stapelschale 12 cm	x	5,0	12,0	223	6	2,81 / 3,34
6 134-118*	Stapelschale 17 cm	x	7,0	17,0	489	1	6,12 / 7,28
7 134-119*	Dessertteller 19,5 cm	x	2,0	19,5	320	6	4,19 / 4,99
8 134-120*	Teller flach 23,5 cm	x	2,5	23,5	512	6	4,96 / 5,90
134-121*	Teller flach GROSS 25,5 cm	x	2,5	25,5	647	6	5,19 / 6,18
9 134-122*	Teller tief 23,0 cm	x	3,5	23,0	504	6	4,97 / 5,91

\*Bitte ergänzen Sie die Artikelnummer durch die 2-stellige Farbnummer.

Bitte geben Sie die Bestellmenge in Stück an. Die Stückzahl muss ein Vielfaches der Verpackungseinheit (VE) von 6 sein (→ nicht 15, sondern 12 oder 18 Stück usw. bestellen).

- 04 blau
- 03 grün
- 01 rot
- 02 gelb





alle Artikel auch in unserem Onlineshop  
**www.kitatraum.de**  
 mehr Auswahl | aktuelle Angebote | weitere Kataloge



Bei der RESTAURANT-Tellerform ist der Randanstieg flacher als bei HOTELIERE.



## Hartglas-/ Opalgeschirr „Restaurant Uni weiß“

schwere Ausführung (wie Brush-Geschirr von Seite 47 leichtere Ausführungen auf Seite 50/51)

- mikrowellengeeignet
- spülmaschinengeeignet
- besonders gut stapelbar
- weitere Eigenschaften auf Seite 46

# ARCOROC



Art.-Nr.	Bezeichnung		stapelbar	Inhalt Liter	Gewicht g	Ø cm	Höhe cm	VE	Preis pro Stück	Preis pro Stück ab 120 Stk.
<b>Die blau geschriebenen Artikel gibt es auch mit farbigem „BRUSH“-Rand in 8 Farben (Seite 47)</b>										
8	ARC22837 <b>Obertasse 19 cl</b>	passende Untertasse nicht vergessen (22720)	x	0,19	190	7,8	6,4	6	2,07 / 2,46	1,97 / 2,34
9	ARC22720 <b>Untertasse 14 cm</b>	geeignet für Obertasse (22837) und Suppentasse (28891)	x		190	14,0	2,0	6	1,57 / 1,87	
10	ARC36140 <b>Henkelbecher 25 cl</b>		x	0,25	220	7,2	8,9	6	1,51 / 1,80	
	ARC18316 Henkelbecher 29 cl		x	0,29	270	7,9	8,9	6	1,69 / 2,01	
<b>Bitte bestellen Sie in vollen Verpackungseinheiten (VE) !</b>										
	ARC43319 <b>Stapelschale 12 cm</b>		x	0,27	200	12,0	4,7	6	2,24 / 2,67	
	ARC43317 Stapelschale 14 cm		x	0,47	270	14,0	5,3	6	3,49 / 4,15	
11	ARC43315 <b>Stapelschale 17 cm</b>	0,90 Liter Inhalt ▶ für Kartoffeln / Beilagen geeignet, für Dessert / Müsli Schale Ø 12 oder 14 cm nehmen	x	0,90	480	17,0	7,8	6	5,02 / 5,97	
	ARC50061 Allzweckschale 0,50 Ltr.		x	0,50	260	16,0	5,3	6	2,86 / 3,40	
12	ARC25293 Schale niedrig 0,22 Ltr.		x	0,22	260	16,0	3,6	6	2,85 / 3,39	
	ARC28891 <b>Suppentasse 0,31 Ltr.</b>	passende Untertasse nicht vergessen (22720)	x	0,31	250	10,2	5,8	6	3,20 / 3,81	
	ARC25251 Platte oval 29 x 22 cm		x		640	29x22	2,5	6	4,78 / 5,69	
<b>Teller mit breiter Fahne/Rand (klassische Form)</b>										
	ARC22506 <b>Beistellteller 15,5 cm</b>	Ø ähnlich einer Untertasse, bitte vorhandene Teller messen; häufig wird Teller 19,5 cm (22530) benötigt!	x		220	15,5	1,8	6	2,73 / 3,25	
1	ARC22530 <b>Dessertteller 19,5 cm</b>		x		340	19,5	2,2	6	3,50 / 4,17	3,33 / 3,96
2	ARC22522 <b>Teller flach 23,5 cm</b>		x		550	23,5	2,6	6	3,98 / 4,74	3,78 / 4,50
	ARC24742 <b>Teller flach 25,4 cm</b>	geeignet als Vorlegeplatte (für Krippe) oder als großer Mittagsteller für Erwachsene	x		650	25,4	2,5	6	4,30 / 5,12	
3	ARC22514 <b>Teller tief 22,5 cm</b>		x		540	22,5	3,5	6	3,98 / 4,74	3,78 / 4,50
<b>Teller mit schmaler Fahne/Rand (Serie Hoteliere)</b>										
4	ARC58621 <b>Beistellteller 15,5 cm</b>	Ø ähnlich einer Untertasse, bitte vorhandene Teller messen; häufig wird Teller 19,5 cm (57974) benötigt!	x		220	15,5	1,5	6	2,73 / 3,25	
5	ARC57974 <b>Dessertteller 19,5 cm</b>		x		340	19,5	1,7	6	3,50 / 4,17	3,33 / 3,96
6	ARC57975 <b>Teller flach 23,5 cm</b>		x		550	23,5	1,9	6	3,98 / 4,74	3,78 / 4,50
7	ARC57971 <b>Teller tief 22,5 cm</b>		x		540	22,5	3,0	6	3,98 / 4,74	3,78 / 4,50



Die blau geschriebenen Artikel gibt es auch mit farbigem „BRUSH“-Rand in 6 Farben (Seite 47)

weitere Artikel auf Anfrage



### Klassische Form



### Hoteliere



## Hartglasgeschirr „Evolution Uni weiß“

Optimales Preis-Leistungs-Verhältnis, neutrales Design – nicht nur für Kitas ist die elegante Geschirrserie EVOLUTION oft die erste Wahl.

EVOLUTION besticht nicht nur durch die weiche Form, sondern auch mit einem super Preis!

- Stapelbare und nicht stapelbare Tassen verfügbar
- kratzunempfindlich und sehr stoßfest
- Ober-/Innenseite glänzend, außen/unten matt

- mikrowellengeeignet
- spülmaschinengeeignet
- besonders gut stapelbar

Die vollständigen Eigenschaften entnehmen Sie bitte von Seite 46.



Die Serien Evolution und Diwali (rechte Seite) ergänzen sich sehr gut miteinander.



Art.-Nr.	Bezeichnung		stapelbar	Inhalt Liter	Gewicht g	Ø cm	Höhe cm	VE	Preis pro Stück
1 ARC 22837	Obertasse 0,19 l stapelbar	passende Untertasse (ARC 22720) nicht vergessen	x	0,19	190	7,8	6,4	6	2,07 / 2,46 ab 120 Stk. 1,97 / 2,34
2 ARC 22720	Untertasse zu ARC 22837		x		180	14,0	2,0	6	1,58 / 1,88
3 134-079	Obertasse 0,22 l stapelbar	passende Untertasse (134-080) nicht vergessen	x	0,22	205	7,8	6,5	6	2,01 / 2,39 ab 120 Stk. 1,91 / 2,27
4 134-080	Untertasse zu 134-079		x		150	14,0	1,9	6	2,14 / 2,55
5 ARC 63368	Tasse 0,22 l + Untertasse	bedingt (max. 3 Tassen übereinander) stapelbar!		0,22	345	8,0	6,1	6	3,67 / 4,37
6 ARC 63391	Henkelbecher 0,32 l		x	0,32	260	7,8	9,1	6	1,64 / 1,95
Bitte bestellen Sie in vollen Verpackungseinheiten (VE) !									
7 ARC 63355	Müsli-/Dessertschale 0,33l		x	0,33	172	12,0	5,3	6	1,25 / 1,49
14 ARC N9365	Salatschale 1,0 l		x	1,00	390	18,0	7,5	1	2,65 / 3,15
9 ARC 63357	Salatschale groß 3,1 l		x	3,10	778	24,0	9,8	1	4,09 / 4,87
10 134-077	Platte oval 25x33 cm		x		772	25x33	3,3	1	5,27 / 6,27
Bitte bestellen Sie in vollen Verpackungseinheiten (VE) !									
11 ARC 63377	Dessertteller 19 cm		x		268	19,5	1,5	6	1,25 / 1,49
12 ARC 63375	Teller flach 24 cm		x		379	24,0	2,0	6	1,35 / 1,61
ARC 63373	Teller flach GROSS 26,5 cm	geeignet als Vorlegeplatte (für Krippe) oder als großer Mittagsteller für Erwachsene	x		404	25,5	2,0	6	1,90 / 2,26
13 ARC 63376	Teller tief 22 cm		x		364	22,0	3,0	6	1,35 / 1,61

Die vollständigen Eigenschaften entnehmen Sie bitte von Katalogseite 46.



alle Artikel auch in unserem Onlineshop  
**www.kitatraum.de**  
 mehr Auswahl | aktuelle Angebote | weitere Kataloge



Bezeichnung	stapelbar	Ø cm	Inhalt Liter	Höhe cm	VE	weiß	pastell-blau	mint	granit	schwarz	Preis pro Stück
0 Müllischale	x	12,0	0,40	5,4	6	N9396	V5833	P9201	P9204	P0861	1,76 / 2,09
1 Beilagenschale	x	14,5	0,75	8,0	4	N9395	V5832	P2016	P0731	P0863	2,56 / 3,05
2 Salatschale	x	21,0	2,10	9,5	6	N9363	V5834	P2615	P0872	P0790	4,93 / 5,87
3 Dessertteller 19 cm	x	19,0		2,0	6	N9362	V5830	P2613	P1125	P1131	1,76 / 2,09
4 Teller flach 25 cm	x	25,0		2,0	6	N9361	V5720	P2611	P1123	P1129	1,90 / 2,26
5 Teller tief 20 cm	x	20,0		4,0	6	N9411	V5829	P2019	P1124	P1130	1,90 / 2,26
6 Teller flach 27 cm	x	27,0		2,0	6	N9360	-	P2013	P1122	P1128	2,04 / 2,43

Bitte bestellen Sie in vollen Verpackungseinheiten (VE)!



### Hartglasgeschirr „Diwali“

Darf es etwas mehr Farbe auf dem Tisch sein?  
 Der Klassiker „Evolution“ wurde durch moderne Formen und angenehm ruhige Farbtöne ergänzt.

Die Serie Diwali, welche mit edlem Look und den Vorteilen von Hartglasgeschirr, wie der robusteren Haltbarkeit gegenüber Porzellan, punkten kann, kommt zu einem fairen Preis daher und ist deshalb genau das Richtige für Kunden, die Wert auf Funktionalität, Stabilität und Leichtigkeit legen.

Die Kombinierbarkeit mit der Serie „Evolution“ von der linken Seite oder der Serie „Restaurant“ von Seite 49 macht diese Serie zum Allrounder.

- Kratzunempfindlichkeit und stoßfest
- leichte Ausführung mit geringem Eigengewicht

# ARCOROC





- mikrowelleneignen
- spülmaschineneignen
- besonders gut stapelbar

## Hartglasgeschirr „Trianon“

Die Geschirrsreihe „Trianon“ ist der Klassiker unter den Opalglasgeschirren. Der zeitlose Look des wellenartigen Reliefdekors ist immer wieder ein Garant für den geschmackvoll eingedeckten Tisch.

Die Vielzahl an verfügbaren Teller- und Schüsselgrößen lässt Trianon überall zum Einsatz kommen.

- Kratzunempfindlichkeit und stoßfest
- Ober-/Innenseite glänzend, außen/unten matt
- leichte Ausführung mit geringem Eigengewicht

Art.-Nr.	Bezeichnung		Ø/cm	Höhe/cm	Gew./g	VE	Preis pro Stück
1 ARC D6921	Obertasse 22 cl	<i>bedingt (max. 3 Tassen übereinander) stapelbar!</i>	8,7	6,7	175	6	1,98 / 2,36
2 ARC D6925	Untertasse 14 cm	<i>passend für Obertasse (D6921) und Suppentasse (D6879)</i>	14,2	1,6	140	6	1,60 / 1,91
3 ARC D6880	Bockbecher 0,29 l		8,2	9,0	260	6	1,65 / 1,96
<i>Bitte bestellen Sie in vollen Verpackungseinheiten (VE)</i>							
4 ARC D6879	Suppentasse 0,32 l	<i>passende Untertasse (ARC D6925) nicht vergessen</i>	9,9	5,8	220	6	3,29 / 3,92
5 ARC D6878	Napf auf Fuß 0,46 l		13,2	7,1	247	6	2,63 / 3,13
6 ARC D6884	Stapelschale 0,35 Ltr.		12	5,4	165	6	1,68 / 2,00
7 ARC D6883	Allzweckschale 16 cm		16	5,2	245	6	1,79 / 2,13
8 ARC D6882	Salatschale 1,06 Ltr.	<i>mit 1,06 Liter als Beilagenschale geeignet</i>	18	7,8	410	1	3,56 / 4,24
9 ARC D6881	Salatschale 2,5 Ltr.		24	9,6	730	1	4,78 / 5,69
ARC D6877	Platte oval 35×24 cm			2,4	620	1	7,09 / 8,44
10 ARC D6885	Schale oval 22×14 cm			2,8	245	1	3,95 / 4,70
11 ARC D6889	Teller tief 22,5 cm		22,5	3,5	360	6	1,83 / 2,18
12 ARC D6886	Beistellteller klein 15,5 cm	<i>Ø ähnlich einer Untertasse, bitte vorhandene Teller messen; häufig wird Teller 19,5 cm (ARC D6887) benötigt!</i>	15,5	1,3	160	6	1,58 / 1,88
13 ARC D6887	Dessertteller 19,5 cm		19,5	1,6	240	6	1,67 / 1,99
14 ARC D6890	Teller flach 24,5 cm		24,5	2,4	370	6	1,82 / 2,17
ARC D6888	Teller flach 27,3 cm	<i>Bitte den sehr großen Durchmesser beachten!</i>	27,3	2,5	500	6	2,48 / 2,95

# ARCOROC




alle Artikel auch in unserem Onlineshop  
[www.kitatraum.de](http://www.kitatraum.de)  
 mehr Auswahl | aktuelle Angebote | weitere Kataloge



## Transparentes Glasgeschirr

Diese Serie ist eine gute Ergänzung zu den Stapelschalen von Seite 66. Die elegante, schlichte Form und der günstige Preis zeichnen diese Serie aus. Alle Artikel sind zu 6 Stück abgepackt, daher muss die Bestellmenge ein Vielfaches von 6 sein.

Artikel	Art.-Nr.	VPE	Stückpreis
1 Mülschale 0,51 Liter, Ø 13,5 cm, H 6,5 cm	105-027	6	2,19 / 2,61
3 Salatteller Ø 17,5 x H 4,0 cm	105-022	6	2,00 / 2,39
4 Frühstücks- / Dessertteller Ø 19 x H 2,0 cm	105-023	6	1,89 / 2,25
<i>Bitte geben Sie die Bestellmenge in Stück an. Die Stückzahl muss ein Vielfaches der Verpackungseinheit (VPE) sein. (Bsp: 15 Stück geht nicht, sondern 12 oder 18 Stück usw. bestellen)</i>			
5 Mittagsteller Ø 23,5 x H 2,0 cm	105-024	6	2,47 / 2,94
6 Teller tief klein Ø 20,8 H 4,5 cm	105-026	6	2,20 / 2,62
7 Teller tief Ø 23,0 x H 3,5 cm	105-025	6	2,30 / 2,74
8 Platte oval 31 x 20 x H 3 cm	105-028	6	5,67 / 6,74
9 Puddingteller Empilable mit Stapelrand robuste Qualität 230 g, Ø 145 x H 30 mm	ARC 47720	12	2,71 / 3,23 ab 36 Stück 2,47 / 2,94
10 Puddingteller Cosmos ohne Stapelrand 180 g, Ø 145 x H 30 mm	ARC 08538	12	2,20 / 2,62 ab 36 Stück 2,00 / 2,38




Mülschale

Salatteller & Teller tief klein

Teller flach & Teller tief

Teller flach



## Porzellanserie „Felix“ mit farnefrohem Rand

Unsere neue Porzellanserie hebt sich durch ihren bunten Rand deutlich von weißem Porzellan ab und lässt den Tisch in kräftigen Farben erstrahlen. Die Geschirrtelle sind natürlich mikrowellen- und spülmaschinengeeignet.

**Achtung:** Bitte nicht verwechseln mit dem Hartglasgeschirr „Brush“ von Seite 47!

Art.-Nr	Artikel	stapelbar	Höhe mm	Ø csm	Gewicht g	VE	Preis pro Stück
1 134-001-*	Obertasse 0,2 l	-	7,3	8,0/10,3	168	6	2,58 / 3,07
2 134-002-*	Untertasse 14,5 cm	x	2,2	14,5	160	6	1,98 / 2,36
3 134-003-*	Henkelbecher 0,3 l	-	10,1	8,4	242	6	3,50 / 4,17
4 134-004-*	Mülschale 14 cm	x	6,8	14,0	374	6	4,71 / 5,60
5 134-005-*	Dessertteller 20 cm	x	2,3	20,0	308	6	3,50 / 4,17
6 134-006-*	Teller Groß flach 26,5 cm	x	2,8	26,5	614	6	5,25 / 6,25
7 134-007-*	Teller tief 21,5 cm	x	3,4	21,5	338	6	3,98 / 4,74

\*Bitte ergänzen Sie die Artikelnummer durch die 2-stellige Farbnummer.

Bitte geben Sie die Bestellmenge in Stück an. Die Stückzahl muss ein Vielfaches der Verpackungseinheit (VE) von 6 sein (→ nicht 15, sondern 12 oder 18 Stück usw. bestellen).

Wir bieten diese Geschirrsere noch in den Farben grau und schwarz an. Kontaktieren Sie uns bitte bei Interesse.



Klassisches Porzellan, geeignet für  
 • Backofen  
 • Heißlufttherd  
 • Pizzaofen  
 • Mikrowelle

**Porzellangeschirr**  
 „günstig & gut“  
 im schlichten, eleganten Design



Art.-Nr.	Bezeichnung	stapel -bar	Ø cm	Höhe cm	VE	Stückpreis
1 4959 118	Obertasse 0,18 Ltr.	x	8,0	5,9	6	1,66 / 1,98
2 4959 101	Untertasse 14 cm	x	14,0	2,2	6	1,66 / 1,98
3 105-008	Dessertteller 19,0 cm	x	19,0	2,0	6	2,13 / 2,53
					ab 48 Stk.	2,02 / 2,41
4 105-010	Teller flach 23 cm	x	23	2,5	6	2,66 / 3,16
					ab 48 Stk.	2,53 / 3,01
5 105-011	Teller tief 21,5 cm	x	21,5	4,0	6	2,62 / 3,12
					ab 48 Stk.	2,50 / 2,97
<b>Bitte bestellen Sie in vollen Verpackungseinheiten (VE) !</b>						
6 4921 026	Becher mit Stapelrand 0,26 Ltr.	x	7,8	7,9	1	1,97 / 2,35
7 4967 025	Becher konisch 0,25 Ltr.	x	8,2	8,7	1	2,41 / 2,87
10 4973 015	Milchgießer 0,15 Liter	-	-	7,5	1	2,26 / 2,69



**Auflauf-/ Backform, Buffetschale**

Art.-Nr.	Abm./cm	Stückpreis
4940 220	22 x 13,5 x 4,0	5,93 / 7,06
4940 240	24 x 14,0 x 4,5	6,40 / 7,62
4940 280	28 x 17,0 x 5,0	10,18 / 12,11
4940 320	32 x 19,5 x 5,0	12,45 / 14,81



**Braten-/ Aufschnittplatte oval**

Art.-Nr.	Abm./cm	Stückpreis
9232 300	30,5 x 22,5	7,90 / 9,40
4941 350	35 x 23	14,70 / 17,49



**Porzellangeschirr**  
**„günstig & gut“**  
 im schlichten, eleganten Design



Art.-Nr.	Artikel	stapelbar	Höhe cm	Ø cm	VE	Stückpreis
1 4966 105	Schale mit Stapelrand 0,18 Ltr.	x	4,3	10,5	6	2,32 / 2,76
2 4966 121	Schale mit Stapelrand 0,27 Ltr.	x	5,0	12	6	3,38 / 4,02
3 4976 100	Schale mit Stapelrand 0,22 Ltr.	x	5,2	10x10	6	3,60 / 4,28
4 4995 150	Schale quadratisch 0,75 Ltr.	x	6,7	15x15	1	5,18 / 6,16
4995 180	wie 4, jedoch 1,2 Ltr.	x	8,0	18x18	1	8,23 / 9,79
4995 200	wie 4, jedoch 2,0 Ltr.	x	9,0	20x20	1	11,54 / 13,73
4995 230	wie 4, jedoch 2,8 Ltr.	x	10	23x23	1	17,90 / 21,30
<b>Bitte bestellen Sie in vollen Verpackungseinheiten (VE)!</b>						
5 4966 120	Schale mit Stapelrand 0,30 Ltr.	x	4,0	12	6	2,47 / 2,94
6 4966 180	Schale mit Stapelrand 1,0 Ltr.	x	6,0	19	1	7,03 / 8,36
7 4968 125	Suppenschale m. Griffen 0,22 Ltr.	x	6,0	12,5	1	3,29 / 3,92
8 4942 200	Schale mit Stapelrand 1,5 Ltr.	x	10	20	1	14,28 / 16,99
4942 250	wie 8, jedoch 3,0 Ltr.	x	-	25	1	21,66 / 25,78
9 4922 030	Sauciere auf Fuß 0,30 Ltr.	-	12	-	1	6,70 / 7,98
10 4979 251	Suppenterrine o. Deckel 2,5 Ltr. MIT Deckel	-	12	23	1	32,73 / 38,95

alle Artikel auch in unserem Onlineshop

**www.kitatraum.de**

mehr Auswahl | aktuelle Angebote | weitere Kataloge



**Salz- und Pfefferstreuer**  
 Glas, Kappe aus Edelstahl 18/10,  
 Höhe: 8,5 cm

Art.-Nr.	Ausführung	Stückpreis
1483 000	Salz	2,08 / 2,47
1484 000	Pfeffer	



**Zuckerdosierer**  
 Oberteil 18/10

Art.-Nr.	Höhe /cm	Inhalt /Liter	Stückpreis
1467 012	13	0,12	3,81 / 4,54
1467 026	14	0,26	4,25 / 5,06



**Vitalis**

**Neue Geschirrserien**  
**von Seltmann Weiden**



**Community**



# Kunststoffgeschirr aus hochwertigem Thermoplast



- ☑ frei von BPA, Dioxin, Formaldehyd u.a.
- ☑ stapelbar und sicherer Stand
- ☑ spülmaschinen- & mikrowellengeeignet
- ☑ ideal für Kinderhände
- ☑ leicht und bruchfest
- ☑ lange Lebensdauer
- ☑ umfangreiches Sortiment in 6 Farben
- ☑ Made in Germany



Artikel	Ø / cm	Höhe / cm	Art.-Nr.	Stückpreis
1 Trinkbecher 0,25 Liter, ohne Henkel	7,5	8,3	0663-Farbnr.	3,75 / 4,46
2 Tasse 0,15 Liter, mit Henkel	7,5	6,7	0608-Farbnr.	3,47 / 4,13
3 Untertasse zu 1) und 2)	13,5	1,8	0609-Farbnr.	3,07 / 3,65
4 Henkelbecher 0,20 Liter	7,5	7,7	0603-Farbnr.	3,77 / 4,49
5 Kanne mit Deckel 1,0 Liter	9,5	23,0	0645-Farbnr.	16,13 / 19,19
Ersatz-Deckel für Kanne 1,0 Liter	9,5		0645D-Farbnr.	4,42 / 5,26
6 Dessertschale flach	13,5	3,0	0649-Farbnr.	3,23 / 3,84
7 Dessertschale hoch, 0,20 Liter	11,0	5,0	0650-Farbnr.	3,75 / 4,46
8 Müslischale, 0,45 Liter	13,5	6,0	0651-Farbnr.	7,17 / 8,53
16 Schale 1,0 Liter	16,5	6,0	0652-Farbnr.	8,54 / 10,16
9 Dessertteller flach	19,0	1,4	0572-Farbnr.	4,29 / 5,11
10 Teller flach mit Rand	20,0	1,2	0617-Farbnr.	4,85 / 5,77
11 großer Teller flach	24,0	1,4	0624-Farbnr.	6,79 / 8,08
12 Teller tief mit Rand	19,0	2,5	0635-Farbnr.	4,85 / 5,77
13 Teller extra tief	20,5	3,5	0574-Farbnr.	5,42 / 6,45
14 Kinderlöffel 15,5 cm			0634-Farbnr.	2,45 / 2,92

- 314 erdbeer-rot
- 316 frucht-oranger
- 126 sonnen-gelb
- 538 himmel-blau
- 539 grasgrün
- 542 blumen-lila



6 Dessertschale flach Ø 13,5 × H 3,0 cm  
 7 Dessertschale hoch Ø 11,0 × H 5,0 cm, 0,20 Liter  
 8 Müsl-/Allzweckschale Ø 13,5 × H 6,0 cm, 0,45 Liter

Durch den hohen, steil ansteigenden Rand von Teller 12 lässt sich das Essen besonders leicht auf den Löffel schaufeln, daher ist dieser Teller besonders geeignet für Kleinkinder. Hingegen steigt der Rand beim 1 cm tieferen Teller 13 flacher an.

## Kunststoffgeschirr im Vergleich

### unzerbrechlich weiche Oberfläche

#### Polycarbonat (Seite 57+58 oben)

- unzerbrechlich
- weiche Oberfläche, sodass Kratzer (durch Messer oder Gabeln) mit der Zeit entstehen können

#### Thermoplast (Seite 56)

Weiterentwicklung von Polycarbonat, spricht: gleiche Eigenschaften wie Polycarbonat, jedoch laut Hersteller definitiv keine Spannungsrisse, die bei falscher Dosierung des Spülmittels bei Geschirr aus Polycarbonat auftreten können.

#### Polypropylen (Seite 58 unten + 59)

Gleiche Eigenschaften wie Polycarbonat, jedoch weicher / weniger formstabil ("Weichplaste"), daher günstiger. Ausnahme Serie PASTELL von Seite 58: ziemlich formstabil wegen hoher Materialdicke

### nicht unzerbrechlich harte Oberfläche

#### Melamin (Seite 60-61)

Im Gegensatz zu Polycarbonat, Polypropylen und Thermoplast nicht unzerbrechlich, jedoch relativ bruchfest. Großer Vorteil: die Oberfläche ist - im Gegensatz zu den drei soeben genannten Werkstoffen - sehr hart, sodass unhygienische Kratzer (so gut wie) nicht entstehen.

Demzufolge ist kein Werkstoff „perfekt“, bei beiden Gruppen ist mit Folgekosten zu kalkulieren. Es gibt auch bei keinem anderen Anbieter auf dem Markt ein Kunststoffgeschirr, das perfekt (= unzerbrechlich + harte Oberfläche) ist, denn so einen Werkstoff gibt es nicht. Bei Geschirr aus Polycarbonat, Polypropylen und Thermoplast muss man nach einigen Jahren aus hygienischen Gründen die Teller ersetzen, weil sich zu viele Rillen gebildet haben. Bei Geschirr aus Melamin muss man Bruch ersetzen, der hin und wieder entsteht (wie erwähnt: nicht unzerbrechlich, aber relativ bruchfest).

Aufgrund der unterschiedlichen Eigenschaften der genannten Werkstoffe kann jede Kita für sich entscheiden, ob es nicht am schlauesten wäre, wenn man die beiden Materialien kombiniert und dadurch die Vorteile nutzt und die Nachteile umgeht. Soll heißen: Teller und Schüsseln aus Melamin, Tassen und Becher aus Thermoplast/Polycarbonat/Polypropylen.





Kunststoffgeschirr aus Polycarbonat

# Kinderzeug

- ☑ kälte-/ hitzebeständig von -40° C bis +125° C
- ☑ stapelbar und sicherer Stand
- ☑ spülmaschinen- & mikrowellengeeignet
- ☑ ideal für Kinderhände
- ☑ made in Germany
- ☑ unzerbrechlich



Formgleiches Geschirr aus Polypropylen von Kinderzeug erhalten Sie unter [www.kitatraum.de](http://www.kitatraum.de)

Bezeichnung	Art.-Nr.	rt	gb	gr	bl	wß	ts	or	hb	hg	Stückpreis
1 Henkelbecher 0,2 l, Ø 7 cm, H 7,5 cm	PC-103-Farbe	x	x	x	x	x	x	x	x	x	3,26 / 3,88
2 Tasse 0,2 l, Ø 7,5 cm, H 5 cm	PC-119-Farbe	x	x	x	x	x	-	x	x	x	3,26 / 3,88
3 Untertasse Ø 13,5 cm	PC-120-Farbe	x	x	x	x	x	-	x	x	x	2,49 / 2,97
<b>Sparen im Set: Tasse + UT</b>	PC-118-Farbe	x	x	x	x	x	-	x	x	x	5,46 / 6,50
4 Kinderbecher 0,18 l, Ø 6,5 cm, H 7,5 cm	PC-155-Farbe	x	x	x	x	-	x	x	x	x	2,93 / 3,49
5 Trinkbecher 0,3 l, Ø 7,8 cm, H 9,5 cm	PC-164-Farbe	x	x	x	x	-	x	x	x	x	3,09 / 3,67
6 Müslischale Ø 11 cm, H 5 cm	PC-150-Farbe	x	x	x	x	x	x	x	x	x	3,19 / 3,80
7 Dessertschale Ø 13 cm, H 2,5 cm	PC-149-Farbe	x	x	x	x	x	x	x	x	x	2,91 / 3,46
8 Dessertteller Ø 19 cm	PC-172-Farbe	x	x	x	x	x	x	x	x	x	3,60 / 4,29
9 Essteller flach Ø 24 cm	PC-124-Farbe	x	x	x	x	x	-	x	x	x	4,71 / 5,60
10 Teller tief Ø 19 cm	PC-135-Farbe	x	x	x	x	x	x	x	x	x	4,36 / 5,19
11 Teller tief Ø 24 cm	PC-176-Farbe	x	x	x	x	x	-	x	x	x	4,85 / 5,77
12 Universalkanne 1,5 Liter, Ø 13 cm, H 15,5 cm	PC-127-Farbe	x	x	x	x	-	-	-	-	-	9,15 / 10,88
14 Kanne 1,3 L mit Deckel, Ø 10,5 x H 19,5 cm											

Wir empfehlen die Kanne 1,0 Liter (Art. 0645) von Seite 56 (bzw. im Bild unten, Nr. 16)

Bitte **Farbe** an Artikelnummer anhängen:

rt = rot, gb = gelb, gr = grün, bl = blau, wß = weiß, ts = transparent, or = orange, hb = hellblau, hg = hellgrün



20 Kännchen 0,30 l aus Polycarbonat. Spülmaschinenfest. Kinderleichte 80 Gramm Gewicht. Art.-Nr.: 133-798 Stückpreis: 7,01 / 8,34

15 **Ideal für Kinderhände:** superleichte 112 g Kinder sehen Inhalt Transluzente Kanne

**Kanne mit Deckel** 0,6 l, Ø 8 cm, H 18 cm  
Material: Polypropylen, 100% spülmaschinengeeignet, keine Spannungsrisse wie bei Polycarbonat möglich, transluzente Kanne, farbiger Deckel

Die transparente Kanne links hinten (PC-144-ts) ist nur noch im Shop erhältlich

Art.-Nr.	Ausführung	Preis
PP-844-Farbe (vom Deckel)	einzel	7,11 / 8,46
12-PP-844-Farbe (vom Deckel)	Sparkarton	84,05 / 96,44





## Kannen und Becher „Lucy“ aus unzerbrechlichem Polycarbonat

Diese praktischen und robusten Kannen und Becher aus Polycarbonat mit der modernen Frost-Optik dürfen in keiner Einrichtung fehlen. Speziell die kleine Kanne mit 0,5 Liter Inhalt ist ideal für Kinderhände. Sie können gegenüber den meisten handelsübliche Kannen Geld sparen, denn wenn Sie keinen Deckel benötigen, bestellen Sie diesen einfach nicht mit.



2 134-082-04  
Deckel grau  
für Kanne 0,5 l  
1,87 / 2,23



	farblos	Stückpreis farblos	rot	grün	blau	orange	Stückpreis farbig
1 Kanne ohne Deckel 0,50 Liter Höhe 12,2 cm	134-081-01	5,99 / 7,13	134-081-02	134-081-03	134-081-04	-	6,98 / 8,31
2 Deckel für Kanne 0,50 Liter	-	-	134-082-02	-	134-082-01	-	1,87 / 2,23
3 Kanne ohne Deckel 1,00 Liter Höhe 17,6 cm	134-083-01	8,31 / 9,89	134-083-02	134-083-03	134-083-04	-	9,11 / 10,84
4 Deckel für Kanne 1,00 Liter	-	-	134-084-03	-	134-084-01	-	3,26 / 3,88
Kanne ohne Deckel 1,50 Liter Höhe 19,8 cm	133-784-01	14,00 / 16,66	-	-	-	-	-
Deckel für Kanne 1,50 Liter	-	-	-	-	133-785-01	-	3,30 / 3,93
5 Kanne ohne Deckel 2,00 Liter Höhe 18,8 cm	133-786-01	17,16 / 20,41	-	-	-	-	-
6 Deckel für Kanne 2,00 Liter	-	-	133-787-03	-	133-787-01	-	4,00 / 4,76
7 Stapelbecher 0,17 Ltr. Ø 7,0 × H 7,0 cm	133-788-01	2,18 / 2,59	133-788-02	133-788-03	133-788-04	-	2,07 / 2,46
8 Stapelbecher 0,25 Ltr. Ø 7,0 × H 10,0 cm	133-789-01	2,21 / 2,63	133-789-02	133-789-03	133-789-04	133-789-05	2,21 / 2,63

## Kunststoffgeschirr „PASTELL“ aus Polypropylen

Artikel	stapelbar	Art.-Nr.	Stückpreis
1 Trinkbecher pastell 0,25 l, Ø 5,5 × H 9,5 cm	x	134-086-Farbnr.	1,13 / 1,34
2 Tasse / Henkelbecher pastell 0,30 l, Ø 8,0 × H 9,5 cm	x	134-087-Farbnr.	1,72 / 2,05
3 Kompottschale pastell 0,2 l, Ø 11,0 × H 4,0 cm	x	134-085-Farbnr.	1,52 / 1,81

Farbnummer ergänzen: 01 blau 02 gelb 03 hellgrün (orange: nur bei Trinkbecher)

4 www.kitaraum.de oder auf Anfrage: Dessertteller, Mittagsteller flach und tief



### Polypropylen-Geschirr:

- unzerbrechlich
- geruchs- und geschmacksneutral
- stapelbar
- spülmaschinenfest & langlebig
- mikrowellengeeignet
- wärmebeständig bis 100° C
- tiefkühlfest



## Kunststoffgeschirr „FUN“ aus Polypropylen

- unzerbrechlich
- geruchs- und geschmacksneutral
- stapelbar
- spülmaschinenfest & langlebig
- mikrowellengeeignet
- wärmebeständig bis 100° C
- tiefkühlfest



Bitte hängen Sie an die Artikelnummer Ihre gewünschte **Farbnummer** an:



weiß 710    rot 730    gelb 953    grün 866    blau 873

Artikel	stapelbar	Art.-Nr.	Stückpreis
1 Tasse 0,2 l, Ø 8,5 cm, H 5,5 cm	x	1921- <b>Farbnr.</b>	1,25 / 1,49
2 Untertasse Ø 14 cm	x	1923- <b>Farbnr.</b>	1,25 / 1,49
3 Henkelbecher 0,25 l, Ø 7 cm, H 8 cm	bedingt	6160- <b>Farbnr.</b>	1,73 / 2,06
4 Teller flach Ø 21,5 cm	x	6066- <b>Farbnr.</b>	2,25 / 2,68
5 Teller tief Ø 21,5 cm	x	1941- <b>Farbnr.</b>	2,25 / 2,68
6 Schale 0,45 l, Ø 13,5 cm	x	1933- <b>Farbnr.</b>	1,97 / 2,34
7 Trinkbecher 0,25 l, Ø 7,4 cm, H 9 cm			
nicht in weiß lieferbar	x	2537- <b>Farbnr.</b>	1,10 / 1,31
8 Kanne + Deckel 1,0 l, Ø 12 cm, H 14,5 cm			
nur in rot lieferbar		1069- <b>730</b>	9,92 / 11,80
9 (Ersatz)-Deckel Ø 7,4 cm			
in allen 5 Farben lieferbar		1071- <b>Farbnr.</b>	3,53 / 4,20

Schauen Sie auch in unserem Online-Shop vorbei. Dort finden Sie weitere Serien oder auch Auslaufserien zu günstigen Preisen



alle Artikel auch in unserem Onlineshop

**www.kitatraum.de**

mehr Auswahl | aktuelle Angebote | weitere Kataloge





**WACA®**

- Made in Germany von WACA
- Hersteller-Nachkaufgarantie
- geruchs- und geschmacksneutral
- hygienisch
- sehr oberflächenhart (gegen Kratzer)
- besonders gut stapelbar
- spülmaschinengeeignet
- leicht und geräuscharm
- langfristig nutzbar
- NICHT mikrowelleneeignet

Unser neuer Henkelbecher ist aus faserverstärktem PBT-Kunststoff und dadurch so robust, dass er selbst Stürze auf harten Untergrund überstehen kann (nicht unzerbrechlich).



gestapelt nach den 6 Bistro-Farben von dieser Seite

gestapelt nach den 5 Colora-Farben der rechten Seite

**Kunststoffgeschirr „BISTRO“ aus Melamin**  
ein Qualitätsprodukt von WACA  
hergestellt in Deutschland

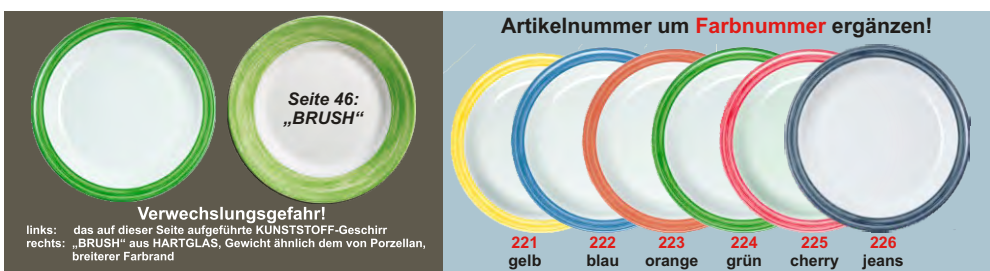


Artikel	Höhe	Art.-Nr.	Stückpreis
<b>Verwechseln Sie dieses Kunststoffgeschirr bitte nicht mit dem Hartglasgeschirr Brush von Seite 47.</b>			
2 Tringlas SAN 230 ml, Ø 7,5 cm	7,8 cm	1719-Farbnummer	2,20 / 2,62
3 Henkelbecher 230 ml, Ø 8,1 cm	7,6 cm	1709-Farbnummer	2,74 / 3,26
4 Untertasse Ø 14 cm		1938-Farbnummer	3,99 / 4,75
<b>Verwechseln Sie dieses Kunststoffgeschirr bitte nicht mit dem Hartglasgeschirr Brush von Seite 47.</b>			
5 Kompottschale 200 ml, Ø 14 cm	3,9 cm	1930-Farbnummer	3,56 / 4,24
6 Schale 450 ml, Ø 16,5 cm	5,6 cm	1934-Farbnummer	4,48 / 5,33
7 Schüssel 1 Liter, Ø 20,6 cm	6,5 cm	1940-Farbnummer	8,48 / 10,09
8 Schüssel 1,6 Liter, Ø 23,5 cm	7,0 cm	1936-Farbnummer	9,58 / 11,40
<b>Verwechseln Sie dieses Kunststoffgeschirr bitte nicht mit dem Hartglasgeschirr Brush von Seite 47.</b>			
9 Dessertteller Ø 19,5 cm		1924-Farbnummer	4,78 / 5,69
10 Teller flach Ø 23,5 cm		1928-Farbnummer	7,24 / 8,62
11 Teller tief Ø 20,5 cm		1926-Farbnummer	6,09 / 7,25

**Tasse / Henkelbecher 0,23 l**  
faserverstärktes PBT  
Ø 8,1 cm, Höhe 7,9 cm, spülmaschinenbeständig,  
mikrowelleneeignet, hitzebeständig bis 225°C,  
widerstandsfähig, passend für Untertasse 1938-...  
Art.-Nr. 1709-Farbnummer  
Stückpreis: 2,74 / 3,26



Seite 87:  
farblich passende Küchenhelfer von WACA  
aus dem selben robusten PBT-Kunststoff



Artikelnummer um Farbnummer ergänzen!

Verwechslungsgefahr!  
links: das auf dieser Seite aufgeführte KUNSTSTOFF-Geschirr  
rechts: „BRUSH“ aus HARTGLAS, Gewicht ähnlich dem von Porzellan,  
breiterer Farbbrand

221 gelb 222 blau 223 orange 224 grün 225 cherry 226 jeans



**WACA®**



**Stapelbecher aus bruchfestem SAN-Kunststoff**  
0,23 Liter, H 7,8 cm, Ø 7,5 cm  
stapelbar, spülmaschinengeeignet  
sehr leichtes Eigengewicht von lediglich 50 g  
Art.-Nr. 1719-Farbnummer  
Stückpreis: 2,20 / 2,62



Seite 47: passende robuste Stapelgläser von Arcoroc



„Melamin Colora“ in 5 Farben

- Made in Germany von WACA
- Hersteller-Nachkaufgarantie
- geruchs- und geschmacksneutral
- hygienisch
- sehr oberflächenhart (gegen Kratzer)
- besonders gut stapelbar
- spülmaschineneeignet
- leicht und geräuscharm
- langfristig nutzbar
- NICHT mikrowelleneeignet



**Kunststoffgeschirr  
„Colora“ aus Melamin**  
ein Qualitätsprodukt von WACA  
hergestellt in Deutschland



Qualität seit 1921



auf Anfrage oder unter  
**[www.kitatraum.de](http://www.kitatraum.de)**  
Das vollständige PBT-Programm  
von WACA

Artikel	Höhe	Art.-Nr.	Stückpreis
2 Tringglas SAN 230 ml, Ø 7,5 cm -siehe linke Seite	7,8 cm	1719-Farbnummer	2,20 / 2,62
3 Henkelbecher 230 ml, Ø 8,1 cm	7,6 cm	1709-Farbnummer	2,76 / 3,28
4 Untertasse Ø 14 cm		1938-Farbnummer	2,39 / 2,84
Keine Verpackungseinheiten - Alle Artikel können einzeln bestellt werden			
5 Kompottschale 200 ml, Ø 14 cm	3,9 cm	1930-Farbnummer	2,21 / 2,63
6 Schale 450 ml, Ø 16,5 cm	5,6 cm	1934-Farbnummer	2,86 / 3,40
7 Schüssel 1,6 Liter, Ø 23,5 cm	7,0 cm	1936-Farbnummer	6,16 / 7,33
8 Schüssel 8-eckig, 1,5 Liter, Ø 19,5 cm, weiß	7,5 cm	1530-710	7,70 / 9,16
Deckel zu Schüssel Pos.8, transparent		1531-700	2,03 / 2,42
9 Schüssel 8-eckig, 3,0 Liter, Ø 24 cm, weiß	9,5 cm	1532-710	12,38 / 14,73
Deckel zu Schüssel Pos.9, transparent		1533-700	2,62 / 3,12
Keine Verpackungseinheiten - Alle Artikel können einzeln bestellt werden			
10 Kinderteller Ø 19 cm, Höhe 3,5 cm		1788-Farbnummer	5,65 / 6,72
11 Dessertteller Ø 19,5 cm		1924-Farbnummer	3,38 / 4,02
12 Teller flach Ø 23,5 cm		1928-Farbnummer	5,20 / 6,19
13 Teller tief Ø 20,5 cm		1926-Farbnummer	5,25 / 6,25



Artikelnummer um  
Farbnummer  
ergänzen





## Severin Küchenmaschine mit integrierter Waage

- ca. 1.000 Watt
- Robustes und hochwertiges Design aus Aluminium-Druckguss
- Große Edelstahlschüssel mit 5.5 Ltr. Kapazität und planetarisches Rührsystem
- Die integrierte Waage mit Tara-Funktion erleichtert das Arbeiten
- Inklusive hochwertigem Knethaken, Flachrührer, Schneebesen und zusätzlicher Spritzschutz mit Einfüllschütte
- Zwei praktische Display-Modi


Art.-Nr.	L/B/H	Stückpreis
135-859	38 x 23,5 x 35,5 cm	184,03 / 219,00



## Severin Automatik-Langschlitztoaster

- ca. 1.400 Watt
- hochwertiges und wärmeisolierendes Edelstahl-Gehäuse
- Brotscheibenzentrierung für die gleichmäßige Bräunung
- integrierter Brötchen-Röstaufsatz
- 2 Langschlitz-Röstschächte für bis zu 4 Brotscheiben
- separate Auslösetaste und Defroster-Stufe mit Kontrollleuchte

Art.-Nr.	L/B/H	Stückpreis
135-860	38 x 18 x 195 cm	42,01 / 49,99



## Mikrowelle mit Grillfunktion 20 Liter

- 230V / 1050W, B/T/H: 440 x 330 x 259 mm
- Edelstahlgehäuse und Frontplatte
- Elektromechanische Steuerung mit zwei Einstellknöpfen für Zeit und Leistung – 9 Stufen
- Geeignet für runde Platten (bis zu ø 280 mm)

Art.-Nr.	Stückpreis
146-060	147,50 / 175,53



min Ø120 mm 2000 W  
max Ø230 mm 230 V

## Induktionskochfeld 2000W

- 230V / 2000W , B/T/H: 293 x 373 x 56 mm
- Touch-Bedienung, Leistung und Temperatur in 10 Stufen einstellbar.
- Temperaturbereich: 35-240°C.
- Geeignet für Bodendurchmesser zwischen 140 und 280 mm.
- Mit Timerfunktion für 0-180 Minuten und elektronischem Überhitzungsschutz.
- Maximale Belastung: 20kg.

Art.-Nr.	Stückpreis
146-026	98,50 / 117,22



hitzebeständig  
bis 350° C

**Hitze-Fingerhandschuhe**  
beige, 100 % Baumwolle,  
40° C Wäsche  
4232 000 4,85 / 5,77



hitzebeständig  
bis 350° C

**Hitze-Handschuhe**  
beige, 100 % Baumwolle,  
40° C Wäsche  
4231 000 6,45 / 7,67



hitzebeständig  
bis 250° C

**Hitze-Fingerhandschuhe**  
**Komfort**  
100% Aramide  
146-065 20,50 / 24,40



**Kochschürze weiß,**  
mit Latz, 100 % Baumwolle  
90° C Kochwäsche  
4213 000 80 x 70 cm 6,88 / 8,19



**Kinderlatzschürze bunt, 40x60 cm**  
65% Polyester 35% Baumwolle  
60°C waschbar (Farbe weiß: 90°C)  
135-861-Farbnr. 6,88 / 8,19



## 1 Kochfeste Halbleinen-Geschirrtücher 50×70 cm, 10er-Set

55 % Leinen, 45 % Baumwolle, 95°C-Wäsche, 80g/Tuch (200g/m²). Besonders robuste Gastro-Qualität, Freie Farbwahl laut Tabelle

Art.-Nr.	Farbe	Preis pro 10er-Set
134-096-11	rot-kariert	17,61 / 20,95
134-096-12	gelb-kariert	
134-096-13	grün-kariert	
134-096-14	blau-kariert	

## 2 Geschirrtücher 50×70 cm, trocknergeeignet

65 % Baumwolle, 35% Polyester, 40°C-Wäsche, trocknergeeignet. Blau weiß gestreift.

Art.-Nr.	Stückpreis	ab 24 Stück je
4204 700	1,30 / 1,55	1,20 / 1,43

## 3 Grubentuch 50×100 cm, trocknergeeignet

100 % Baumwolle, 60°C-Wäsche, trocknergeeignet. Blau/grau kariert.

Art.-Nr.	Stückpreis	ab 24 Stück je
4201 100	1,55 / 1,85	1,43 / 1,70



**1** Beilage-/ Servierschale tiefe Form  
mit Griffen, glänzende Oberfläche innen u. außen,  
stapelbar, optional erhältlicher Deckel  
auch als Suppentasse oder Terrine zu verwenden

Art.-Nr.	InnenØ	Höhe	Inh.	Schüssel	Art.-Nr.	Deckel
Schüssel	cm	cm	Ltr.	Stückpreis	Deckel	Stückpreis
1150 160	16	8,5	1,20	8,62 / 10,26	1151 160	5,46 / 6,50
1150 180	18	9,0	1,60	10,10 / 12,02	1151 180	6,97 / 8,30
1150 200	20	9,5	2,50	12,56 / 14,95	1151 200	6,06 / 7,21
1150 220	22	10,5	3,50	15,76 / 18,75	1151 220	6,72 / 7,99



Sauciere auf Fuß aus Edelstahl

Art.-Nr.	Inh./Ltr.	Stückpreis
1410 020	0,20	6,38 / 7,59
1410 030	0,30	5,78 / 6,87
1410 050	0,50	7,53 / 8,96

**2** Suppenterrine  
mit Griffen, matte Oberfläche innen und außen,  
ohne Fuß, stapelbar  
optional erhältlicher Deckel mit Löffeleinschnitt

Art.-Nr.	Ø*	Höhe	Inh.	Schüssel	Art.-Nr.	Deckel
Schüssel	cm	cm	Ltr.	Stückpreis	Deckel	Stückpreis
1477 150	17	8,0	1,50	10,32 / 12,28	1478 150	6,13 / 7,29
1477 225	20	10,0	2,25	12,16 / 14,47	1478 225	7,75 / 9,22
1477 300	22	11,0	3,00	16,39 / 19,51	1478 300	6,20 / 7,38
1477 400	24	12,5	4,00	19,32 / 22,99	1478 400	7,68 / 9,14

\* Außendurchmesser ohne Griffe

**3** Beilageschüssel flach  
mit Lappengriffen, stapelbar,  
optional erhältlich: Knopfdeckel ohne Löffelausschnitt

jeweils: aus Edelstahl, hochglänzend

Art.-Nr.	InnenØ	Höhe	Inh.	Schüssel	Art.-Nr.	Deckel
Schüssel	cm	cm	Ltr.	Stückpreis	Deckel	Stückpreis
133-799	16	3,5	0,60	5,80 / 6,90	133-802	6,37 / 7,57
133-800	18	4,5	1,00	9,52 / 11,32	133-803	8,27 / 9,84
133-801	21	5,0	1,40	11,58 / 13,78	133-804	9,01 / 10,72

**4** Beilageschale mit Lappengriffen  
aus Edelstahl 18/10, schwere Profi-Qualität, seidenmatt poliert,  
stapelbar. Für diese Schalen sind keine Deckel verfügbar!

Art.-Nr.	InnenØ	Höhe	Inh.	Stückpreis
	cm	cm	Ltr.	
133-805	14	5,0	0,50	11,49 / 13,68
133-806	16	5,5	0,75	16,09 / 19,15
133-807	18	7,0	1,10	19,20 / 22,85
133-808	20	8,0	2,00	23,02 / 27,39

inkl. Servierlöffel &  
Deckel mit Löffeleinschnitt



Suppenterrine 2,7 Liter

• inkl. Servierlöffel und Deckel mit Löffeleinschnitt  
Auf Fuß, 2 Seitengriffe, Edelstahl,  
spülmaschinengeeignet  
Ø 27,0 × H 12,0 cm

Art.-Nr: 133-813  
Stückpreis: 26,00 / 30,95





## Thermoschüssel „Heiß & Kalt“ mit Deckel

- hochwertiger Edelstahl rostfrei
- doppelwandig - bruchsicher - robust
- zum langen Warmhalten und Kühlen aller Speisen, z.B. Kartoffeln, Gemüse, Salate, Süßspeisen oder Eis
- dicht verschließbarer Kunststoffdeckel
- ideal zum Transportieren und zur Aufbewahrung
- Deckel auch einzeln erhältlich**

Art.-Nr.	Ausführung	Stückpreis	Staffelpreis pro Stk	Ersatzdeckel	Stückpreis
107-002	Ø 18 x H 10 cm, 1,25 Liter	12,74 / 15,16	ab 6 Stk 11,30 / 13,45	D-107-002	3,75 / 4,46
107-003	Ø 22 x H 12 cm, 2,50 Liter	18,55 / 22,08	ab 6 Stk 16,76 / 19,95	D-107-003	4,25 / 5,06
107-004	Ø 26 x H 13 cm, 4,20 Liter	23,12 / 27,52	ab 6 Stk 20,97 / 24,95	D-107-004	5,45 / 6,49
107-005	Ø 30 x H 15 cm, 5,50 Liter	30,04 / 35,75	ab 6 Stk 27,69 / 32,95	D-107-005	6,45 / 7,68



## Thermo-/ Servierschüssel heiß+kalt mit Premium-Deckel

- hochwertiger Edelstahl rostfrei
- doppelwandig - bruchsicher - robust
- spülmaschinengeeignet
- mit doppelwandigem Edelstahldeckel
- ideal zum Transportieren und zur Aufbewahrung
- innen poliert, außen satiniert

Art.-Nr.	Ø/cm	H/cm	Inh./Ltr.	Stückpreis
135-488	16	9,8	1,2	16,34 / 19,45
135-489	20	12,3	2,0	25,17 / 29,95
135-490	22	12,5	3,2	31,05 / 36,95

alle Artikel auch in unserem Onlineshop  
[www.kitatraum.de](http://www.kitatraum.de)  
 mehr Auswahl | aktuelle Angebote | weitere Kataloge



### 1 Edelstahl-Schüssel, schwere Qualität

innen und außen poliert, gerollter Rand, spülmaschinenfest, pflegeleicht

Art.-Nr.	Ø/cm	Inh./Ltr.	Stückpreis
269116	16	1,0	4,20 / 5,00
269120	20	1,8	5,63 / 6,70
269124	24	3,2	6,60 / 7,85
269128	28	4,9	7,88 / 9,38

### 2 Edelstahl-Schüssel tief

seidenmatt, randlos, pflegeleicht, spülmaschinenfest

Art.-Nr.	Ø/cm	Inh./Ltr.	Stückpreis
135-491	16	1,0	5,49 / 6,53
135-492	20	2,8	6,08 / 7,24
135-493	24	4,3	7,10 / 8,45
135-494	28	7,0	9,42 / 11,21

### 3 Schüsseln aus Kunststoff

Keine Farbauswahl möglich.

Art.-Nr.	Ø/cm	Inh./Ltr.	Stückpreis
236-000	16	0,5	1,65 / 1,96
236-001	20	1,0	2,08 / 2,48
236-002	24	2,2	2,55 / 3,03
236-003	28	3,5	3,08 / 3,67
236-004	32	4,0	3,48 / 4,14
236-005	36	6,0	4,54 / 5,40
236-006	40	8,0	5,58 / 6,64




1

3

2

Abweichende Farben





## Rührschüssel mit rutschhemmendem Boden

Edelstahl, spülmaschinengeeignet, in flache oder tiefer Bauweise

Art.-Nr.	Außen Ø/cm	Höhe/cm	Inh./Ltr.	Stückpreis
<b>tiefe Form - schwere Ausführung</b>				
<b>1</b> 1702 200	20	12	3,5	13,21 / 15,72
<b>2</b> 1702 240	24	14	5,0	19,35 / 23,03
<b>3</b> 1702 280	28	16	8,0	23,36 / 27,80




## PBT Schüsseln von Waca

- aus faserverstärktem, robusten PBT (Polybutylenterephthalat)
- geschmacks- und geruchsneutral, tiefkühltauglich
- spülmaschinen- und mikrowelleneeignet
- hitzebeständig bis 225 °C (Dauerkontakt vermeiden)
- äußerst beständig gegen Fette und Öle
- optionale Deckel erhältlich (ebenfalls tiefkühltauglich)



Art.-Nr.	Inh./Ltr.	Ø/cm	Höhe/cm	Stückpreis
<b>1043-Farbnr.</b>	0,4	12,5	4,5	2,48 / 2,95
<b>0043</b>	passender Deckel für 1043			0,96 / 1,14
<b>1045-Farbnr.</b>	0,95	16,5	6,5	3,43 / 4,08
<b>0045</b>	passender Deckel für 1045			1,12 / 1,33
<b>927 hellblau</b>	<b>746 orange</b>	<b>864 kiwi</b>	<b>710 weiß</b>	



01 grün

02 blau

## CARUBA Schüssel in 3 Größen

Der BPA-freie Kunststoff zeichnet sich durch lebensmittelechte, umweltfreundliche, formstabile und kratzfesten Eigenschaften aus. Trotz geringem Gewicht ist das Tischgeschirr langlebig und stabil

- robust und schadstofffrei
- ineinander stapelbar
- spülmaschinenfest
- rutschfeste Aussenflächen
- für drinnen und draussen

Art.-Nr.	Inh./Ltr.	Ø/cm	Höhe/cm	Stückpreis
<b>1</b> 135-856-Farbnr.	0,45	12,5	6	1,92 / 2,29
<b>2</b> 135-857-Farbnr.	3	22,5	11	4,03 / 4,79
<b>3</b> 135-858-Farbnr.	8	34	15	7,55 / 8,99



2 Aquablau



3 Petrol



1 Koralle



In 3 modernen Farbvarianten

100% DICHT  
LEAK-PROOF



## CLIP & CLOSE Frischhaltedosen Color 4er-Set

Moderner Look dank stylischer Farben und transparentem Deckel

- 100 % dicht
- 100 % hygienisch: keine Zwischenräume - keine Keime
- Integrierte Mengenskala

Art.-Nr.	Farbe	Inhalt in Liter	Stückpreis
<b>1</b> 135-810	Koralle	0,2 / 0,55 / 0,8 / 2,2	15,25 / 18,15
<b>2</b> 135-812	Aquablau	0,2 / 0,55 / 0,8 / 2,2	15,25 / 18,15
<b>3</b> 135-814	Petrol	0,2 / 0,55 / 0,8 / 2,2	15,25 / 18,15



2



1

## Clip&Close ECO 3er-Set

Diese Frischhaltedose wird zu 50 % mit zertifiziert erneuerbarem Material gefertigt gemäß ISCC-Massenbilanzansatz und trägt dazu bei, fossile Rohstoffe zu reduzieren.

- Geeignet für Gefriergeräte (-40° C), Mikrowelle (+100° C) und Spülmaschine
- 100 % dicht & geruchssicher - selbst bei flüssigem Inhalt
- 100 % hygienisch - keine Zwischenräume für Keime und Bakterien
- Hochwertige Qualität - Made in Germany mit besonderer Frischdichtung - hält länger frisch

Art.-Nr.	Inhalt in Liter	Stückpreis
<b>1</b> 135-813	0,55 / 1,0 / 2,2	13,09 / 15,58
<b>2</b> 135-815	3x 0,8	13,09 / 15,58

## Clip&Close mit Abtropfgitter

- Bis zu 2x länger frisch und aromatisch
- 100 % dicht
- 100 % hygienisch: keine Zwischenräume - keine Keime
- 100 % unbedenklich: sogar für Babynahrung zertifiziert
- Integrierte Mengenskala
- Praktisch zum Auftauen, Abtropfen, Marinieren

Art.-Nr.	Inh./Ltr.	L/B/H cm	Stückpreis
<b>135-811</b>	3,7	26,5 x 19,5 x 11	8,69 / 10,34

## ARCOROC



### Die Praktischen Stapelschalen EMPILABLE

Diese preiswerten Glasschalen sind aufgrund ihres großen Stapelrandes sehr gut platzsparend stapelbar. Das gehärtete Glas ist ausgesprochen stabil und robust.

Die Schalen sind in einer Vielzahl an Größen erhältlich, zudem gibt es für die gängigsten fünf Größen einen Deckel.

Selbstverständlich sind diese tollen Schalen spülmaschinen- und mikrowellengeeignet.



#### Stapelschale „Empilable“

- besonders gut stapelbar
- spülmaschinengeeignet
- extra gehärtet

alle Artikel auch in unserem Onlineshop  
**www.kitatraum.de**  
 mehr Auswahl | aktuelle Angebote | weitere Kataloge

Art.-Nr. für Schale	Ø /cm	Höhe /cm	Inhalt /Ltr.	Gewicht /g	VE	Normalpreis pro Stück	Staffelpreis pro Stück
1 ARC 10011	6	2,7	0,026	40	6	0,73 / 0,87	ab 36 Stk. 0,66 / 0,79
2 ARC 10018	7	3,5	0,06	75	6	0,77 / 0,92	ab 36 Stk. 0,71 / 0,84
3 ARC 10040	9	4,1	0,13	97	6	0,94 / 1,12	ab 36 Stk. 0,86 / 1,02
4 ARC 10019	10	4,8	0,21	160	6	0,97 / 1,16	ab 36 Stk. 0,88 / 1,05
5 ARC 10000	12	5,5	0,33	220	6	1,13 / 1,35	ab 36 Stk. 1,03 / 1,23
6 ARC 10003	14	6,5	0,57	250	6	1,93 / 2,30	ab 36 Stk. 1,76 / 2,09
7 ARC 10027	17	7,8	1,0	415	6	2,24 / 2,66	ab 24 Stk. 2,03 / 2,42
8 ARC 10022	20	9,2	1,8	625	1	3,76 / 4,48	ab 6 Stk. 3,42 / 4,07
9 ARC 10021	23	10,5	2,6	945	1	4,45 / 5,29	ab 6 Stk. 4,04 / 4,81
ARC 09994	26	11,9	4,5	1.330	1	6,99 / 8,32	ab 6 Stk. 6,35 / 7,56
ARC 10029	29	13,3	5,6	1.700	1	8,53 / 10,15	ab 6 Stk. 7,76 / 9,23

#### Deckel einzeln für Stapelschale „Empilable“


Sparen im Set: Schale+Deckel (siehe Tabelle unten!)

Größe Deckel	Art.-Nr. für Deckel	Preis pro Deckel
passender Deckel Ø 12 cm	ARC 56305	1,40 / 1,67
passender Deckel Ø 14 cm	ARC 56306	1,26 / 1,50
passender Deckel Ø 17 cm	ARC 10583	1,52 / 1,81
passender Deckel Ø 20 cm	ARC 56308	1,74 / 2,07
passender Deckel Ø 23 cm	ARC 10070	1,96 / 2,33

Deckel sind nicht mikrowellengeeignet



Die Schalen mit Ø 6 + 7 cm sind geeignet für Ketchup, Konfitüre etc. Als Dessertschälchen werden in der Regel verwendet:  
 Krippe: Ø 9 oder 10 cm  
 Kiga: Ø 10 oder 12 cm



#### Stapelschale inklusive Deckel

- Setpreis für Schale und Deckel
- Deckel nicht mikrowellengeeignet
- einzelne Deckel siehe Tabelle oben
- Bitte in vollen Verpackungseinheiten bestellen



Art.-Nr.	Ø /cm	Höhe /cm	Inhalt /Ltr.	Gewicht /g	VE	Preis für 1 x Schale mit Deckel
ARC 52277	12	5,5	0,33	220	12	2,57 / 3,06
6 ARC 52278	14	6,5	0,57	250	12	3,19 / 3,80
7 ARC 52279	17	7,8	1,0	415	6	3,90 / 4,64
8 ARC 50023	20	9,2	1,8	625	8!	5,74 / 6,83
9 ARC 52281	23	10,5	2,6	945	6	7,13 / 8,48



# Kinderzeug

- stapelbar und sicherer Stand
- ideal für Kinderhände
- Made in Germany
- kälte-/ hitzebeständig von -40° C bis +125° C
- spülmaschinen- & mikrowellengeeignet
- unzerbrechlich

Bezeichnung	Art.-Nr.	rt	gb	gr	bl	wß	ts	or	hb	hg	Stückpreis
Henkelbecher 0,2 l, Ø 7 cm, H 7,5 cm	PC-103-Farbe	x	x	x	x	x	x	x	x	x	3,08 / 3,67
Kinderbecher 0,18 l, Ø 6,5 cm, H 7,5 cm	PC-155-Farbe	x	x	x	x	-	x	x	x	x	2,93 / 3,49
Trinkbecher 0,3 l, Ø 7,8 cm, H 9,5 cm	PC-164-Farbe	x	x	x	x	-	x	x	x	x	3,96 / 3,67

Bitte Farbe an Artikelnummer anhängen: rt = rot, gb = gelb, gr = grün, bl = blau, wß = weiß, ts = transparent, or = orange, hb = hellblau, hg = hellgrün

## Stapelbecher aus bruchfestem SAN-Kunststoff

- 0,23 Liter, H 7,8 cm, Ø 7,5 cm
- stapelbar, spülmaschineneeignet
- sehr leichtes Eigengewicht von lediglich 50 g
- Made in Germany!
- Art.-Nr. 1719-Farbnr
- Stückpreis: 2,20 / 2,62




Hartglas-Geschirr der Serie „Brush“ auf Seite 46



Weiteres Geschirr der Serie Melamin Bistro auf Seite 61



223 orange 221 gelb 224 grün 222 blau 225 cherry 226 jeans



**Becher / Tassen aus hochwertigem Thermoplast von Valon**  
 Frei von BPA, Dioxin, Formaldehyd u.a. Stapelbar und sicherer Stand.  
 Spülmaschinen- & mikrowellengeeignet. Ideal für Kinderhände. Leicht und bruchfest. Lange Lebensdauer. Made in Germany

Artikel	Ø / cm	Höhe / cm	Art.-Nr.	Stückpreis
1 Trinkbecher 0,25 Liter, ohne Henkel	7,5	8,3	0663-Farbnr.	3,75 / 4,46
2 Tasse 0,15 Liter, mit Henkel	7,5	6,7	0608-Farbnr.	3,47 / 4,13
3 Untertasse zu 1) und 2)	13,5	1,8	0609-Farbnr.	3,07 / 3,65
4 Henkelbecher 0,20 Liter	7,5	7,7	0603-Farbnr.	3,77 / 4,49

314 erdbeerröt 316 orange 126 sonnengelb 538 himmelblau 539 grasgrün 542 blumenlila



**Trinkbecher CRYSTAL aus nahezu unzerbrechlichem Tritan-Kunststoff.** Kristallglas-Optik, robust, spülmaschineneeignet, BPA-frei. Nicht mikrowellengeeignet. Made in Germany

Ausführung	Ø/cm	Höhe/cm	Art.-Nr.	Stückpreis
0,15 Liter, transparent	7	9,5	133-833	3,79 / 4,51
0,15 Liter, farbig	7	9,5	133-834-Farbnr.	3,89 / 4,63
0,20 Liter, transparent	7	11,0	133-852	3,50 / 4,17
0,30 Liter, transparent	8	12,5	133-835	4,19 / 4,99
0,30 Liter, farbig	8	12,5	133-836-Farbnr.	4,31 / 5,13

01 orange 02 lila 03 blau 04 limette

Kristallglas-Optik



### Stapelgläser aus Hartglas

»Norvege« & »Forum«  
»Campus« & »Spirale« u.a.

- ☑ sehr platzsparend stapelbar
- ☑ extreme Bruchfestigkeit
- ☑ spülmaschinenfest
- ☑ besonders standfest & handlich

# ARCOROC



**Super-Preis Knüller!**



### Bestseller (für die Krippe)

#### Stapelgläser

- 1 Norvege 0,16 Ltr.
- 2 Forum 0,16 Ltr.
- 3 für Krippenkinder 0,13 Ltr.
- 4 für Krippenkinder 0,09 Ltr.

#### Krüge

- 5 Krug ARC 0,5 Ltr. (Seite 70)
- 6 Krug Quadro 0,5 Ltr. (S. 70)
- 7 Kleinkind-Krug 0,25 Ltr. (S. 70)

## Norvege



Art.-Nr.	Inhalt/ Liter	Ø/ mm	Höhe/ mm	VPE	Stückpreis	Staffelpreis pro Stück
1 ARC 60026	0,16	65	82	6	0,97 / 1,16	ab 72 Stk. 0,88 / 1,05
ARC 60024	0,20	72	88	6	0,99 / 1,18	ab 72 Stk. 0,90 / 1,07
ARC 61697	0,25	77	94	6	1,37 / 1,63	ab 72 Stk. 1,24 / 1,48
ARC 60440	0,27	72	114	6	1,55 / 1,85	ab 72 Stk. 1,41 / 1,68
ARC 61698	0,32	74	125	6	1,68 / 2,00	ab 72 Stk. 1,53 / 1,82

Geben Sie bei der Bestellung die Stückzahl an und beachten dabei, dass diese ein Vielfaches von 6 sein muss (Bsp: 15 Stück geht nicht, entweder 12 oder 18)



## Forum



0,16 Ltr.

0,23 Ltr.

0,26 Ltr.

Art.-Nr.	Inhalt/ Liter	Ø/ mm	Höhe/ mm	VPE	Stückpreis	Staffelpreis pro Stück
2 ARC 50828	0,16	73	70	6	1,17 / 1,39	ab 72 Stk. 1,06 / 1,26
ARC 50829	0,23	79	81	6	1,42 / 1,69	ab 72 Stk. 1,29 / 1,54
ARC 50830	0,26	75	103	6	1,63 / 1,94	ab 72 Stk. 1,48 / 1,76

Geben Sie bei der Bestellung die Stückzahl an und beachten dabei, dass diese ein Vielfaches von 6 sein muss (Bsp: 15 Stück geht nicht, entweder 12 oder 18)



### 5 fürs Personal

## Picardie



3 für Krippe

Art.-Nr.	Inhalt/ Liter	Ø/ mm	Höhe/ mm	VPE	Stückpreis	Staffelpreis pro Stück
4 126-001	0,09	65	67	6	0,74 / 0,88	ab 48 Stk. 0,67 / 0,80
3 126-002	0,13	69	73	6	0,91 / 1,08	ab 48 Stk. 0,82 / 0,98
133-837	0,16	75	78	6	0,97 / 1,16	ab 48 Stk. 0,88 / 1,05
5 133-879	0,36	87	125	6	1,73 / 2,06	ab 48 Stk. 1,57 / 1,87

Geben Sie bei der Bestellung die Stückzahl an und beachten dabei, dass diese ein Vielfaches von 6 sein muss (Bsp: 15 Stück geht nicht, entweder 12 oder 18)



# Stapelgläser aus Hartglas



**Stapelglas  
BRUSH LOG**  
• in 4 Größen  
• mit oder ohne  
Farbe

Die neuen Hartglas-Gläser in den bewährten Dekoren der Serie „Brush“. Aufgrund ihrer frischen Farben eignen sich diese preiswerten Gläser besonders für den Einsatz in unterschiedlichen KiTa-Gruppen.

Generelle Eigenschaften:  
siehe linke Seite (Norvege, ...)

farblos	orange	gelb	grün	blau	cherry	jeans	Inhalt/ Liter	Ø mm	Höhe mm	VE	Stückpreis farblos	Stückpreis farbig	
L7427	0,16 Liter ist in farbig nicht verfügbar						0,16	63	80	6	1,29 / 1,54	---	
L8690	N7013	N7018	N7017	N6993	N7020	N6994	0,22	73	79	6	1,29 / 1,54	2,40 / 2,86	
L9945	P7664						P7673	0,27	77	93	6	1,32 / 1,57	Online Shop
L9946	0,32 Liter ist in farbig nicht verfügbar						0,32	70	120	6	1,38 / 1,64	---	



## Campus ARCOROC



Geben Sie bei der Bestellung die Stückzahl an und beachten dabei, dass diese ein Vielfaches von 6 sein muss

Art.-Nr.	Inhalt/ Liter	Ø/ mm	Höhe/ mm	VPE	Stückpreis	Staffelpreis pro Stück
ARC 13823	0,18	66	88	6	1,44 / 1,71	ab 48 Stk. 1,30 / 1,55
ARC 13831	0,22	64	97	6	1,44 / 1,71	ab 48 Stk. 1,30 / 1,55
ARC 13849	0,29	65	126	6	1,53 / 1,82	ab 48 Stk. 1,39 / 1,65



## ARCOROC



## Spirale

Geben Sie bei der Bestellung die Stückzahl an und beachten dabei, dass diese ein Vielfaches von 6 sein muss (Bsp: 15 Stück geht nicht, entweder 12 oder 18)

Art.-Nr.	Inhalt/ Liter	Ø/ mm	Höhe/ mm	VPE	Stück- preis	Staffelpreis pro Stück
ARC 58055	0,20	77	77	6	1,16 / 1,38	ab 72 Stk. 1,05 / 1,25
ARC 58057	0,25	82	84	6	1,42 / 1,69	ab 72 Stk. 1,29 / 1,54



0,20 Ltr.

0,25 Ltr.

Seite 74: Dispenser für Heiß- und Kaltgetränke

Heißwasserspender auf [www.kitatraum.de](http://www.kitatraum.de)



## ARCOROC



Geben Sie bei der Bestellung die Stückzahl an und beachten dabei, dass diese ein Vielfaches von 24 sein muss (Bsp: 36 Stück geht nicht, entweder 24 oder 48)

**Teeglas stapelbar**  
0,20 / 0,25 Liter, Ø 7,2 x H 8,9 cm  
Abgabe nur kartonweise à 24 Stück!  
**Art.-Nr. ARC 51451**  
Preis pro Stück 1,26 / 1,50  
ab 72 Stück 1,14 / 1,36



# Krüge

alle Artikel auch in unserem Onlineshop  
**www.kitatraum.de**  
 mehr Auswahl | aktuelle Angebote | weitere Kataloge

3 1,10 Ltr. passen in 3 Kühlschranks-Türen

2 1,0 Ltr.

1 0,5 Ltr.

0,5 Ltr. 4

6 0,5 Ltr. leicht & unzerbrechlich

3 0,5 Ltr.

2 0,50 Ltr.

1 0,25 Ltr.

4 0,20 Ltr.

Bei 1 ist der Griff geschlossen, bei 2 hingegen offen.  
 2 ist leichter als 1.

Stapelglas NORVEGE 16cl von Seite 68

ARCOROC EXTRA RESISTANT FULLY TEMPERED

## Krüge und Kannen - fürs Kleinkind bis hin zum Personal

Die beliebten Krüge von Arcoroc - der bauchige Krug ARC (2) und der in Kühlschranks-Türen passende Krug QUADRO (3) - werden durch weitere Krüge ergänzt, deren Ausführungen mit 0,20 bzw. 0,25 Liter noch geeigneter sind, wenn Krippenkinder selbst ihr Getränk einschenken sollen. Die Quadro-Krüge (2) passen aufgrund Ihrer quadratischen Form ideal in Kühlschranks-Türen, der Deckel hält Bienen beim Einsatz im Freien fern. Wir bieten jeden Krug stückweise an, wer Geld sparen will, kauft sie kartonweise (6 oder 12 Stück; grün hinterlegte Preise).

Art.-Nr.	Bezeichnung	Höhe/ cm	Ø/ cm	Gewicht/ g	Preis pro Stück	Art.-Nr. für Kartonabnahme	Stückzahl im Karton	Kartonpreis (entspricht pro Stück)
1 126-004	Kleinkind-Krug 0,25 Liter	11,5	8,1	285	2,42 / <b>2,88</b>	12-126-004	12 Stück	26,42 / <b>31,44</b> (= 2,20 / <b>2,62</b> )
126-005	Kleinkind-Krug 0,5 Liter	14,5	10,1	496	3,38 / <b>4,02</b>	12-126-005	12 Stück	36,81 / <b>43,80</b> (= 3,07 / <b>3,65</b> )
2 ARC 36341	ARC Krug 0,5 Liter	14,1	9,5	310	3,19 / <b>3,80</b>	12-36341	12 Stück	34,79 / <b>41,40</b> (= 2,90 / <b>3,45</b> )
ARC 35358	ARC Krug 1,0 Liter	20,1	12,6	665	4,25 / <b>5,06</b>	6-35358	6 Stück	23,19 / <b>27,60</b> (= 3,87 / <b>4,60</b> )
ARC 36366	ARC Krug 1,3 Liter	21,7	12,6	810	5,90 / <b>7,02</b>	6-36366	6 Stück	32,17 / <b>38,28</b> (= 5,36 / <b>6,38</b> )
ARC 53061	ARC Krug 1,6 Liter	24,2	14,2	865	7,29 / <b>8,67</b>	6-53061	6 Stück	39,73 / <b>47,28</b> (= 6,62 / <b>7,88</b> )
3 ARC 75201	Quadro Krug 0,5 Liter mit Deckel*	15,7	8,5	483	5,09 / <b>6,06</b>	6-75201	6 Stück	27,78 / <b>33,06</b> (= 4,63 / <b>5,51</b> )
ARC 70361	Quadro Krug 1,1 Liter mit Deckel*	24,4	8,9	772	6,34 / <b>7,54</b>	6-70361	6 Stück	34,54 / <b>41,10</b> (= 5,76 / <b>6,85</b> )
ARC 30629	Quadro Krug 1,7 Liter mit Deckel*	25,6	12,6	838	8,34 / <b>9,93</b>	6-30629	6 Stück	45,53 / <b>54,18</b> (= 7,59 / <b>9,03</b> )
ARC C4445	*Ersatzdeckel für Quadro-Krüge				1,48 / <b>1,76</b>			
4 126-006	Salzburg-Krug mit Spiraloptik 0,20 Ltr.	10,2	7,5	271	2,34 / <b>2,79</b>	12-126-006	12 Stück	25,61 / <b>30,48</b> (= 2,13 / <b>2,54</b> )
126-007	Salzburg-Krug mit Spiraloptik 0,50 Ltr.	12,8	10,2	534	3,50 / <b>4,16</b>	6-126-007	6 Stück	19,06 / <b>22,68</b> (= 3,18 / <b>3,78</b> )

Alle Glaskrüge sind nicht für Heißgetränke geeignet



Kännchen klein 0,3 Ltr. aus Polycarbonat-Kunststoff. Seite 71

6 Seite 58: Saftkanne Lucy in 4 Größen und 4 Farben, optional mit Deckel + dazu passende Becher

**Kanne mit Deckel** 0,6 l, Ø 8 cm, H 18 cm  
 Material: Polypropylen, 100% spülmaschinengeeignet, keine Spannungsrisse wie bei Polycarbonat möglich, transluzente Kanne, farbiger Deckel

Die transparente Kanne links hinten (PC-144-Is) ist nur noch im Shop erhältlich

**BEST SELLER**

Art.-Nr.	Ausführung	Preis
PP-844-Farbe (vom Deckel)	einzel	7,11 / <b>8,46</b>
12-PP-844-Farbe (vom Deckel)	Sparkarton	84,05 / <b>96,44</b>



**1**  
**Kanne »Safty« 2,0 Liter**  
 H 23 x L (mit Henkel) 20 x B 10 cm  
 bruchfestes Polypropylen  
 temperaturbeständig von -40°C bis +100°C  
 spülmaschinenfest  
 fester Griff  
 lebensmittelecht  
 1 Stück Kanne in Weiß

110-001-06	6,68 / 7,95
4er-Sparset, alle Kannen in Weiß	
110-002-06	23,49 / 27,95*
4er-Sparset, je 1 Stück Pink, Blau, Grün und Weiß	
110-002-05	23,49 / 27,95*
4er-Sparset, je 1 Stk Pastellblau, -grün, Taupe, Weiß	
110-002-07	23,49 / 27,95*

\*entspricht einem Stückpreis von 5,87 / 6,99



**NEU**

Artikel	stapelbar	Art.-Nr.	Stückpreis
2 Becher 0,2 l, Ø 7,7 cm, H 9,5 cm	x	2123- <b>Farbnr.</b>	0,79 / 0,94
Farbnummer ergänzen: 01 rot 02 orange 03 grün 04 blau			
4 Stapelbecher 0,17 Ltr. Ø 7,0 x H 7,0 cm (vollständiges Sortiment auf Seite 58!)			
	Stückpreis		Stückpreis
farblos	farblos	rot	grün
133-788-01	2,18 / 2,59	133-788-02	133-788-03
		blau	orange
		133-788-04	-
			2,07 / 2,46
5 Stapelbecher 0,17 Ltr. Ø 7,0 x H 10,0 cm (vollständiges Sortiment auf Seite 58!)			
	Stückpreis		Stückpreis
farblos	farblos	rot	grün
133-789-01	2,21 / 2,63	133-789-02	133-789-03
		blau	orange
		133-789-04	133-789-05
			2,21 / 2,63

**4h COLD**

360° Ausgießer und zugleich Schutz vor Insekten, Pollen & Co.

Verschlusskappe - öffnet und schließt automatisch

**Kühlen & Servieren - dank integriertem Kühlakku**

Glaskörper

4 Stunden kühl genießen dank integriertem Kühlakku

Kühlstation fängt Kondenswasser auf - Abstellfläche bleibt trocken

passt in alle gängigen Kühlschränktüren

**emsa**

EDS 18/10 Stainless steel

Edelstahl

Spülmaschinenfest

**Zusatz-Kühlelement**  
 Art.-Nr. 134-200  
 6,27 € / 7,45 €

**1 Kühlakku inklusive**

**Glaskaraffe inkl. Kühlstation, 1 Liter**

- hochwertige Edelstahl-Glas-Kombination
- Ausgießer für tropffreies Servieren - hält z.B. Zitronenscheiben zurück
- Optimale Kühlleistung dank integriertem Kühlelement
- passt in alle gängigen Kühlschränktüren
- spülmaschinenfest (außer Kühlstation)

Ø 12 x H 35,5 cm, 1 Liter, 1180 g  
 Art.-Nr. 134-199  
 Stückpreis: 27,69 / 32,95



**1** Transluzente Kanne 0,6 Liter mit farbigem Deckel aus bruchfestem Polypropylen. Ø 8 x H 18 cm. Leichter als Polycarbonat (112 g)  
 Art.-Nr.: **PP-844-Farbe**  
 Stückpreis: 7,11 / 8,46

**2** Bunte Kanne 0,60 Liter aus Polycarbonat. Spülmaschinenfest.  
 Art.-Nr.: **PC-144-Farbe**  
 Stückpreis: 8,22 / 9,78

**3** Kanne 1,0 Liter mit Deckel, Ø9,5xH23 cm. Hochwertiger, bruchfester Thermoplast-Kunststoff. Stückpreis: 16,13 / 19,19  
 0645-314 erdbeerrot 0645-538 himmelblau  
 0645-316 orange 0645-539 grasgrün  
 0645-126 sonnengelb 0645-542 blumenlila

**5** Universalkanne ohne Deckel 1,5 l aus bruchfestem Polycarbonat. Ø 13 cm, H 15,5 cm. Art.-Nr.: **PC-127-Farbe** (Farben wie bei 1)  
 Stückpreis: 9,15 / 10,88

**6** Kännchen 0,30 Liter aus Polycarbonat. Spülmaschinenfest. Kinderleichte 80 Gramm Gewicht. Art.-Nr.: 133-798  
 Stückpreis: 7,01 / 8,34

rt = rot  
 gb = gelb  
 gr = grün  
 bl = blau  
 ts = transparent

Becher siehe Seite 57



- ☑ einfach per Knopfdruck öffnen
- ☑ absolut robuste Oberfläche
- ☑ 100% dicht
- ☑ 5 Jahre Garantie

**Isolierkanne 1,0 Liter**

mit Glaseinsatz  
 Absolut robustes Polypropylen, Qualitätsprodukt von Emsa, 17,8 x 14,5 x H 21,5 cm in 15 Farben verfügbar  
**Art.-Nr. 100-019-Farbnummer**  
 Stückpreis 14,25 / 16,95

**Isolierkanne 1,5 Liter**

mit Glaseinsatz  
 Absolut robustes Polypropylen, Qualitätsprodukt von Emsa, 18,2 x 14,5 x H 27,9 cm in 6 Farben verfügbar  
**Art.-Nr. 100-056-Farbnummer**  
 Stückpreis 17,18 / 20,45



Einhandbedienung  
 100 % dicht



\* nur in 1 Liter  
 \*\* in beiden Größen  
 \*\*\* nur in 1,5 Liter

- 01 hellgrün
- 04 hellgelb
- 05 orange
- 09 blau
- 10 aubergine\*\*
- 11 türkis\*
- 14 schwarz\*\*
- 16 weiß\*
- 17 taupe\*\*\*
- 19 dunkelgrün\*\*\*

**5**  
 JAHRE



Jetzt auch in 0,6 Liter für kleine Kinderhände



Einhandbedienung



**Isolierkanne Wave/Wave PUSH**

Das Modell Wave glänzt mit zeitlosem Design und ist dank hochwertigem Kunststoff besonders beständig und in vielen modernen und klassischen Farben erhältlich. Spülmaschinenfester Drucktastenverschluss für praktische Einhandbedienung.

Art.-Nr.	Inhalt	Verschlussart	Stückpreis
2932-Farbnummer	0,6 Liter	Drucktastenverschluss für Einhandbedienung	20,51 / 24,41
2934-Farbnummer	1,0 Liter		21,42 / 25,49
2935-Farbnummer	1,5 Liter	Drehverschluss	27,74 / 30,00
2942-Farbnummer	0,6 Liter		18,57 / 22,10
2944-Farbnummer	1,0 Liter		19,50 / 23,20
2945-Farbnummer	1,5 Liter		25,81 / 30,71

- 001
- 092
- 046
- 126
- 008
- 123
- 002

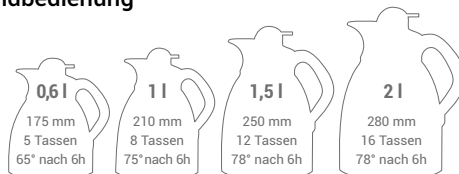
Drehverschluss



**WAVE**  
 Große Vielfalt von frischen Farben bis zu dezenten Klassikern.

Edelstahl matt

**Besonders praktische Einhandbedienung**



**Alles-Köner-Kanne: Enduro Push**

Unsere Edelstahlkannen haben viele Talente und sind mit dem zeitlosen Material doch immer top im Trend. Ob das Zeitlose Design-Stück oder mit praktischem Kunststoff-Drehverschluss. Eins ist immer Sicher: Die perfekte Getränketemperatur.

Art.-Nr.	Inhalt	Verschlussart	Stückpreis
2012-06	0,6 Liter		22,89 / 27,24
2014-10	1,0 Liter	Drucktastenverschluss für Einhandbedienung	27,24 / 32,41
2015-15	1,5 Liter		31,75 / 37,79
2016-20	2,0 Liter		34,00 / 40,46

**EDELSTAHL KANNEN**

- + Hochwertiger CNS Edelstahl
- + Garantiert geschmacksneutral
- + Doppelwandiger Edelstahl







**Comfort Press**  
Bequemes Pumpen und  
großes Pumpvolumen



Mit integriertem  
Tropfenfänger



**Drehbarer Fuß**

01  
Rot

12h  
HOT  
COLD  
24h



Henkel für den  
Transport einfach  
nach oben klappen



02  
anthrazit



03  
weiß

**Pump-Isolierkanne 1,9 Liter**

doppelwandiger Vakuum-Glaskolben  
Qualitätsprodukt von Emsa, Moderne Farben. Drehbarer  
Fuß. Pumpkopf abnehmbar für leichtes Befüllen und  
Reinigen. 3 x höhere Pumpleistung als herkömmliche  
Pumpkannen 12 Stunden Warm- und 24 Stunden  
Kalthaltung

Art.-Nr.	Stückpreis
134-073- <b>Farbnr.</b>	17 x 16,2 x H 38,7 cm 26,92 / 32,03



**Drehbarer Fuß**

**1 Thermo-Doppel-Pumpkanne**, Körper ganz aus Edelstahl, Oberteil / Bodenring aus  
Kunststoff. B 27 x H 35 cm  
3908 202 2 x 2,0 Liter **KEIN Glaseinsatz** 44,42 / 52,86

**2 Pump-Isolierkanne 1,9 Liter**, Hochglanz-Hartplastik mit Tragehenkel.  
Einhandbedienung. 360° drehbar  
134-094-01 grau-hellblau **versilberter Stablgläseinsatz** 26,03 / 30,97  
134-094-02 grau-schwarz **versilberter Stablgläseinsatz** 26,03 / 30,97



**3 Thermo-Pumpkanne** Körper ganz aus Edelstahl. Unzerbrechlicher Edelstahleinsatz  
Oberteil / Bodenring aus Kunststoff  
3908 220 2,2 Liter, Höhe 32 cm **KEIN Glaseinsatz** 23,77 / 28,29  
3908 500 5,0 Liter, Höhe 43 cm **KEIN Glaseinsatz** 39,95 / 47,54



**Edelstahl Thermo-Kanne**

- **KEIN Glaseinsatz** -
- mit Druckverschluss im Deckel
- bei eingedrücktem Verschluss permanentes Gießen

Art.-Nr.	Inhalt/Liter	Höhe/cm	Stückpreis
3811 200	2,0	25,5	21,74 / 25,87
3811 250	2,5	29	21,54 / 25,63

alle Artikel auch in unserem Onlineshop  
**www.kitatraum.de**  
mehr Auswahl | aktuelle Angebote | weitere Kataloge



**1-2 Kaltgriff:** Dank des  
Doppelgriffes verteilt sich die  
Wärme auf mehr Fläche, der  
Griff ist nahezu kalt. Der Hebel  
vereinfacht das Öffnen.

**1-2 Sieb im  
Ausgießer**

**Edelstahl-Kannen** Komplett aus Edelstahl 18/10. Die polierten  
Oberflächen sind pflegeleicht und sorgen für die notwendige Hygiene. Auch  
innen ohne Ecken und Kanten, daher gut zu reinigen. Alle Kannen sind mit  
speziellen Ausgießern versehen. Die Teekannen 1 und 2 weisen ein  
praktisches Innensieb auf. Selbstverständlich sind diese Artikel  
spülmaschineneignend.

**Te-/ Kaffeekanne mit Deckel** poliert, mit Kaltgriff,  
Sieb im Ausgießer, Edelstahl 18/10, rostfrei, spülmaschinest

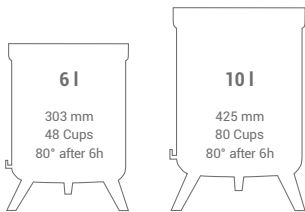
Art.-Nr.	Inhalt/ Liter	Ø	Höhe	Stückpreis
1001 100	0,75 Ltr.	10 x	15 cm	13,32 / 15,85
<b>1</b> 1001 150	1,25 Ltr.	12 x	15 cm	17,20 / 20,47
<b>2</b> 1001 200	1,75 Ltr.	13 x	19 cm	18,14 / 21,58

**Te-/ Kaffeekanne mit Deckel**, poliert  
Edelstahl 18/10, rostfrei, spülmaschinest

Art.-Nr.	Inhalt/ Liter	Ø	Höhe	Stückpreis
1600 100	0,75 Ltr.	10,5 x	14,5 cm	14,52 / 17,27
1600 150	1,25 Ltr.	12,0 x	18,0 cm	19,82 / 23,58
<b>3</b> 1600 200	1,75 Ltr.	14,0 x	20,0 cm	22,03 / 26,21

**Milchgießer ohne Deckel**, poliert  
Edelstahl 18/10, rostfrei, spülmaschinest

Art.-Nr.	Inhalt/ Liter	Ø	Höhe	Stückpreis
<b>4</b> 1602 100	0,75 Ltr.	10,5 x	12,5 cm	11,43 / 13,60
1602 150	1,25 Ltr.	12,0 x	16,0 cm	16,41 / 19,52



**MAXX**  
Hervorragende  
Warmhaltung ohne  
zusätzliche elektrische  
Beheizung.

**Premium Isolier-Getränkspender MAXX**

Hält Getränke bis zu 6 Stunden heiß (oder lange kühl) - und das ohne elektrische Beheizung. Tropffreier Hahn. Drei integrierte Standbeine, ausklappbar. Lieferung mit Aufklebern (Kaffee, Tee, Wasser) zur Kennzeichnung. Aus stoßfestem Edelstahl, doppelwandigen wandigen Edelstahlkern, Deckel und Griff aus Kunststoff.

Abstand Tisch/Zapfhahn: 3,8 - 9,5cm (ein-/ausgeklappte Füße)  
Durchmesser Einfüllöffnung: 10 cm  
Durchmesser Boden: 23 cm, für ca. 48 Tassen

Art.-Nr.	Inhalt	L/B/H	Stückpreis
135-818	6 Liter	23 x 23 x 31,5 cm	159,12 / <b>189,35</b>
135-819	10 Liter	23 x 23 x 42,5 cm	173,54 / <b>206,51</b>

**Iso-Dispenser 9 Liter, mit Henkel**

Behälter Edelstahl, Höhe 38,5 cm, Ø 26 cm, geeignet für heiße und kalte Getränke

Art.-Nr.: 134-051  
UVP: 49,00 / 58,31  
reduzierter Preis: 41,65 / 49,56

- Für Heiß- und Kaltgetränke
- hält lange warm oder kalt
- mit Ablasshahn
- platzsparend durch klappbare Füße
- einfacher Transport durch klappbaren Henkel



Dispenser nur **49,56** inkl. MwSt.

**Thermo-Getränkebehälter**

- für heiße und kalte Getränke geeignet
- mit Tragegriff, gute Isolation
- mit Druck Hahn für leichte Bedienung
- komplett aus Kunststoff (Polyethylen)

Art.-Nr.	Inh/ Ltr.	Ø/ cm	Höhe/ cm	Stückpreis
134-075-01	8	24	35	33,57 / <b>39,95</b>
134-076-01	13	27	38	41,97 / <b>49,95</b>



**Teeglas stapelbar**  
0,20 / 0,25 Liter  
Ø 7,2 x H 8,9 cm  
Abgabe nur kartonweise à 24 Stück!  
Art.-Nr. ARC 51451  
Preis pro Stück 1,26 / 1,50  
ab 72 Stück 1,14 / 1,36



inkl. Auflagedeckel



**Thermo-Getränkebehälter**

außen HDPE-Kunststoff, Innenbehälter Edelstahl, Kunststoff-Schraubdeckel, Kunststoff-Tragegriff  
inkl. Auflagedeckel

Art.-Nr.	Farbe	Inh./Ltr.	Höhe/cm	Stückpreis
3752 121	blau	12	33	62,75 / <b>74,67</b>
3752 181	blau	18	50	92,44 / <b>110,01</b>
3752 001	ERSATZ- Auflagedeckel zum Schutz vor Überschwappen			3,31 / <b>3,94</b>



**Saftdispenser mit Zapfhahn und Abtropfschale**

- aus pflegeleichtem Polypropylen
- Klapphahn zur einfachen Entnahme
- Behälter mit Maßeinteilung 6 - 14 Liter
- leichtes Befüllen durch abnehmbaren Deckel 41,5 x 20,5 cm, Höhe 52,5 cm

Art.-Nr.	Farbe	Inhalt	Stückpreis
9932 110	braun	14 Liter	56,78 / <b>67,57</b>
9932 111	gelb		

alle Artikel auch in unserem Onlineshop  
[www.kittraum.de](http://www.kittraum.de)  
mehr Auswahl | aktuelle Angebote | weitere Kataloge

**Saftdispenser TOP FRESH**

hochglanzpoliert, Kühlung durch 2 Kühlakkus von oben und unten

- Edelstahl 18/10
- in 2 Größen erhältlich
- Einzeln oder als Doppel-Dispenser erhältlich

Art.-Nr.	L/B/H	Inhalt	Stückpreis
1 135-854	21 x 32 x 43 cm	4 Liter	178,56 / <b>212,49</b>
2 135-855	23 x 35 x 52 cm	6 Liter	252,00 / <b>299,88</b>



Für ca. 48 Tassen

## Rundfilter-Kaffeemaschine, 6,8 Liter

Gehäuse aus Edelstahl, Sockel und Deckel aus Kunststoff, Füllstandsanzeiger, 2 getrennte Heizsysteme für Brüh- und Warmhaltefunktion, maximale Leistung von ca. 48 Tassen, Anschlusswert 1,2 kW / 230 V, Ø 220 mm, Höhe 420 mm **NEU** - mit Entkalkungssignal

Art.-Nr.	Bartscher-Preis	reduzierter Preis
A190.146	412,00 / <del>433,28</del>	95,20 / <del>113,29</del>

### Rundfilterpapier - für Maschine 6,8 Liter (A190.146)

Art.-Nr.	Anzahl/Karton	Setpreis
A190.009-1	250 Stück	11,05 / <del>13,15</del>
A190.009-2	1000 Stück	36,55 / <del>43,49</del>

- ☑ ideal für Feste
- ☑ Edelstahlgehäuse
- ☑ Brüh- und Warmhaltefunktion
- ☑ 2 Ausführungen



Für ca. 90 Tassen

## Rundfilter-Kaffeemaschine, 15 Liter

baugleich mit Ausführung 6,8 Liter, maximale Leistung von ca. 80-90 Tassen, Anschlusswert 1,6 kW / 230 V, Ø 270 mm, Höhe 460 mm, **NEU** - mit Entkalkungssignal

Art.-Nr.	Bartscher-Preis	reduzierter Preis
A190.196	465,00 / <del>496,35</del>	140,25 / <del>166,90</del>

### Rundfilterpapier - für Maschine 15 Liter (A190.196)

Art.-Nr.	Anzahl/Karton	Setpreis
A190.011-2	250 Stück	11,90 / <del>14,16</del>
A190.011	1000 Stück	40,80 / <del>48,55</del>



**Schnell-Entkalker**  
für Kaffeemaschinen  
30 Beutel à 15 g  
**Artikelnummer: A190.065**  
Setpreis: 22,95 / ~~27,31~~



**Thermokannen**

## Duo-Kaffeeautomat inkl. 2 Thermokannen

2 x 8 Tassen, 2 x 1.000 Watt. Thermokannen mit praktischem Durchbrühdeckel, Farbe weiß. 2 frontale Wasserstandsanzeigen. 2 getrennte Heizsysteme mit Ein- und Ausschalter inkl. Kontrollleuchten. 2 Schwenkfilter 1 x 4 mit Tropfverschluss. Kabelaufbewahrungsfach.

Art.-Nr.	BxHxT	Stückpreis
134-050-03	36,6 x 39,4 x 25,8 cm	107,52 / <del>127,95</del>
134-050-02	Ersatzkanne	25,17 / <del>29,95</del>



## Kaffeemaschine Aurora 22

Edelstahl, 1 Warmhalteplatte, 1 Edelstahl-Isolierpumpkanne, Inhalt: ca. 2 Liter, Entkalkungssignal, Aufbrühzeit pro Kanne: ca. 8 Minuten, Mindest-Aufbrühmenge: 1/4 Kanne Anschlusswert: 2,0 kW / 230 V, B/T/H: 215 x 405 x 520 mm **Artikelnummer: 190.048**  
Preis Bartscher: 365,00 / ~~434,35~~  
**reduzierter Preis: 310,25 / ~~369,20~~**

### Ersatzkanne für Aurora 22

siehe linke Seite

**Korbfilterpapier**  
(z.B. für Aurora 22 und Duo-Kaffeeautomat)

Art.-Nr.	Anzahl/Karton	Stückpreis
A190.002-01	250 Stück	7,23 / <del>8,60</del>
A190.002-02	1000 Stück	20,40 / <del>24,28</del>



1 x Kanne inklusive!



## Edelstahl-Isolierpumpkanne 1,9 Liter Ersatzkanne für die abgebildete Kaffeemaschine Aurora 22

*Hinweis: Bei der Kaffeemaschine Aurora 22 gehört eine Kanne zum Lieferumfang!*

Perfekte Dosierung durch leichtgängigen Pumpmechanismus, sehr gute Isoliereigenschaften durch doppelwandiges Gehäuse Ø 150 mm, Höhe 390 mm

**Artikelnummer: A190.117**  
Bartscher UVP: 36,50 / ~~43,44~~  
**reduzierter Preis: 31,03 / ~~36,92~~**



2200 Watt

großer Deckel verdecktes Heizelement



## Kabelloser Wasserkocher 1,5 Liter, 2200 Watt

- ☑ Verdecktes Heizelement
- ☑ 360° Sockel für Rechts- und Linkshänder
- ☑ Automatische Abschaltung
- ☑ beidseitige Wasserstandsanzeigen
- ☑ verdecktes Heizelement

Art.-Nr.	Farbe	Stückpreis
134-104-01	schwarz	27,69 / <del>32,95</del>
134-104-02	weiß	27,69 / <del>32,95</del>



360° Sockel, kabellos aufsetzbar



3000 Watt

**Kochzeit für 200ml Wasser ca. 35 Sekunden**



- digitale Temperaturwahl
- Warmhaltefunktion




abwaschbarer Kalkfilter

## 75 Kabelloser Blitz-Wasserkocher 1,7 Liter, 3000 Watt

- ☑ Verdecktes Heizelement
- ☑ 360° Sockel für Rechts- und Linkshänder
- ☑ Automatische Abschaltung
- ☑ XXL Öffnung, verdecktes Heizelement
- ☑ Kalkfilter, Kabellos/Kabelstauraum
- ☑ beidseitig beleuchtete Wasserstandsanzeige
- ☑ Digitale Temperaturwahl
- ☑ Warmhaltefunktion

Art.-Nr.	Farbe	Stückpreis
134-105-01	Edelstahl-gebürstet	50,38 / <del>59,95</del>




- hochwertige Verarbeitung
- Edelstahl 18/0
- rostfrei, spülmaschinenfest
- hochglänzend
- Materialstärke 2,2 - 2,5 mm

**Messer gezahnt**

1 2 3 1 2 3 Kuchen-gabel 1 2 3 Kaffeelöffel

## 1 Erwachsenen-Größe

Artikel	Länge/ cm	Art.-Nr.	Stückpreis	ab 24 Stk
Menümesser	20,8	1825-M	1,86 / 2,21	1,72 / 2,05
Menügabel	19,3	1825-G	1,61 / 1,92	1,47 / 1,75
Menülöffel	18,9	1825-L	1,61 / 1,92	1,47 / 1,75
Kaffeelöffel	13,8	1825-KL	1,02 / 1,21	0,92 / 1,09
Kuchengabel	14,9	1825-KG	1,10 / 1,31	1,00 / 1,19



## 2 Kindergarten-Größe: „Atlantic groß“

Artikel	Länge/ cm	Art.-Nr.	Stückpreis	ab 24 Stk
Dessertmesser	19,7	1824-DM	1,77 / 2,11	1,67 / 1,99
Dessertgabel	17,8	1824-DG	1,58 / 1,88	1,42 / 1,69
Dessertlöffel	17,4	1824-DL	1,58 / 1,88	1,42 / 1,69

Kaffeelöffel und Kuchengabel: siehe Erwachsenen-Besteck

**Besteck „Atlantic“: Eine Besteckserie für alle - erhältlich in -**

- 1 Erwachsenen-Größe**
- 2 Kindergarten-Größe „Atlantic groß“**
- 3 Krippen-Größe „Atlantic klein“**

Das Besteck „Atlantic“ ist unser beliebtestes Besteck und wird deutlich häufiger für Kinder gekauft als Bestecke mit Kindermotiv.

Die Erwachsenen-Größe entspricht der eines „klassischen“ Bestecks für Erwachsene. Die Kindergarten-Größe (Atlantic groß) ist offiziell ein Dessertbesteck, ca. 1-2 cm kleiner als das Erwachsenenbesteck, und ca. 2 cm größer als Atlantic klein. Atlantic klein kann grundsätzlich auch von großen Kindergartenkindern /Vorschulkindern genutzt werden, für die sich jedoch Atlantic groß empfiehlt. Atlantic klein wird doppelt so oft wie Atlantic groß gewählt.

Anhand der Kuchengabel und des Kaffeelöffels, welche stets die gleiche Größe haben, können Sie sich die jeweiligen Größen gut vorstellen.

## 3 Krippen-Größe: „Atlantic klein“

Artikel	Länge/ cm	Art.-Nr.	Stückpreis	ab 24 Stk
Messer	17,5	1825-DM	1,63 / 1,95	1,47 / 1,75
Gabel	15,5	1825-DG	1,42 / 1,69	1,25 / 1,49
Löffel	15,4	1825-DL	1,42 / 1,69	1,25 / 1,49

Kaffeelöffel und Kuchengabel: siehe Erwachsenen-Besteck



Motiv auf Gabel: Pinguin



Messer (Giraffe), Löffel (Delphin)

## Kinderbesteck „Emma“

- sehr hohe Qualität
  - Chromnickelstahl 18/10 (Messer Chromstahl)
  - hochglanzpoliert
  - rostfrei, spülmaschineneignung
- Materialstärke 3,0/5,0 mm  
Messer einseitig gezahnt, schneidfähig

Art.-Nr.	Bezeichnung	Motiv	Gewicht	Stückpreis
KB-010-G	Gabel 14,5 cm	Pinguin	30 g	1,64 / 1,95
KB-010-L	Löffel 14,5 cm	Delphin	40 g	1,64 / 1,95
KB-010-M	Messer 17,0 cm	Giraffe	55 g	2,29 / 2,73





**Bruno**  
Messer: gezahnt

## Kinderbesteck Messer gezahnt / schneidfähig

alle Modelle: spülmaschinenfest, rostfrei, pflegeleicht  
**Bruno:** Edelstahl 18/10, poliert, Materialstärke ca. 1,8 / 2,5 mm  
**Ferdinand:** Edelstahl 18/0, poliert, Materialstärke ca. 1,9 / 2,8 mm  
**Tierpark:** Edelstahl 18/0, hochglanzpoliert, Stärke 1,8 / 2,0 mm  
**ABC:** Edelstahl 18/10, hochglanzpoliert, Stärke 3,0 mm

Modell	Messer	Gabel	Löffel	Kaffeelöffel
Bruno	KB-003-M 1,97 / 2,35	KB-003-G 1,34 / 1,60	KB-003-L 1,34 / 1,60	KB-003-KL 1,22 / 1,45
	10 % Rabatt im Set: je 1 x Messer, Gabel, Löffel, Kaffeelöffel.) <b>KB-003-Set 5,29 / 6,30 pro Set (Summe Einzelpreise: 5,88 / 7,00)</b>			
Ferdinand	KB-009-M 1,97 / 2,35	KB-009-G 1,34 / 1,60	KB-009-L 1,34 / 1,60	KB-009-KL 1,22 / 1,45
	10 % Rabatt im Set: je 1 x Messer, Gabel, Löffel, Kaffeelöffel.) <b>KB-009-Set 5,29 / 6,30 pro Set (Summe Einzelpreise: 5,88 / 7,00)</b>			
Tierpark	KB-004-M 1,97 / 2,35	KB-004-G 1,34 / 1,60	KB-004-L 1,34 / 1,60	KB-004-KL 1,22 / 1,45
	10 % Rabatt im Set: je 1 x Messer, Gabel, Löffel, Kaffeelöffel.) <b>KB-004-Set 5,29 / 6,30 pro Set (Summe Einzelpreise: 5,88 / 7,00)</b>			
ABC	133-794 2,63 / 3,13	133-795 2,41 / 2,87	133-796 2,41 / 2,87	133-797 1,61 / 1,91



**Ferdinand**  
Messer: gezahnt



**Tierpark**  
Messer: gezahnt



**ABC**  
Messer: gezahnt

## Kinderbesteck PIXEL


Die Serie Pixel bringt Farbe auf den Tisch! Die robusten Griffe aus ABS-Kunststoff sind spülmaschinengeeignet. Hergestellt aus 18/0-Edelstahl mit einer Materialstärke von 1,8 mm, ist diese Serie in den Farben Blue Lagoon, Cherry, Mango und Lemon erhältlich und eignet sich ideal, um Gruppen optisch voneinander zu trennen.

- spülmaschinengeeignet
- mit ABS-Kunststoff-Griff

Art.-Nr.	Bezeichnung	Stückpreis
135-778-xx	Kindermesser groß, 22,4 cm	1,57 / 1,87
135-779-xx	Kindergabel groß, 20,9 cm	1,57 / 1,87
135-780-xx	Kinderlöffel groß, 20,0 cm	1,57 / 1,87
135-782-xx	Kindermesser 19,5 cm	1,49 / 1,77
135-783-xx	Kindergabel 17,8 cm	1,49 / 1,77
135-784-xx	Kinderlöffel 17,0 cm	1,49 / 1,77
135-781-xx	Tee-/Kaffeelöffel 16,8 cm	1,38 / 1,64
135-785-xx	Kuchengabel 16,2 cm	1,38 / 1,64



**Besteck PIXEL**  
von Amefa  
passend zur Geschirrsérie  
BRUSH von Seite 46



alle Artikel auch in unserem Onlineshop  
**www.kitatraum.de**  
 mehr Auswahl | aktuelle Angebote | weitere Kataloge

**Kinderbesteck**  
**Messer ungezahnt / nicht**  
**schneidfähig**

alle Modelle: spülmaschinenfest, rostfrei, pflegeleicht  
 Bär: Edelstahl 18/10 (Messer 18/0), Materialstärke 2,0 mm  
 Pferd: Edelstahl 18/10 (Messer 18/0), Materialstärke 2,0 mm  
 Tiere: Edelstahl 18/0, poliert, Materialstärke 1,8 mm  
 Timmy: Edelstahl 18/10, hochglänzend, Materialstärke 2,5 mm  
 me!First: Edelstahl 18/10, poliert, Materialstärke 2,5 mm

Modell	Messer	Gabel	Löffel	Kaffee-Löffel
<b>1</b> Bär	132-123 1,74 / 2,07	132-124 1,60 / 1,90	132-125 1,60 / 1,90	nicht erhältlich*
<b>2</b> Tiere	5991 M 2,50 / 2,98	5991 G 1,53 / 1,82	5991 L 1,53 / 1,82	5991 KL 1,18 / 1,41
<b>3</b> Timmy	KB-002-M 4,44 / 5,28	KB-002-G 2,63 / 3,13	KB-002-L 2,63 / 3,13	KB-002-KL 2,02 / 2,40
<b>4</b> me! First	133-790 1,71 / 2,03	133-791 1,52 / 1,81	133-792 1,71 / 2,03	133-793 1,24 / 1,47
<b>5</b> Atlantic	1825-KL Kaffee-Löffel 13,8 cm 1,02 / 1,21 ab 24 Stk. 0,92 / 1,09 1825-KG Kuchengabel 14,9 cm 1,10 / 1,31 ab 24 Stk. 1,00 / 1,19			



**Kinderbesteck**  
**me! First**

aus Edelstahl 18/10, ohne Gravur,  
 hochwertige Qualität.

Diese Kinderbesteckserie ist aufgrund der breiten Griffe und dem ausbalanciertem Aufbau perfekt für kleine Kinderhände und deren Motorik geeignet. Der richtige Umgang mit Besteck kann somit leicht erlernt werden. Das Messer hat keine scharfe Schneide und ist somit als Lernmesser bestens geeignet.

Die breiten Griffe sind ideal zum Erlernen des richtigen Umgangs mit Besteck



Kaffee-Löffel und Kuchengabel  
**Serie Atlantic**  
 (komplettes Sortiment S. 76)

**UNSER  
TIPP!**

S. 46: Geschirr BRUSH  
S. 67: Kunststoff-Becher  
S. 83: Besteckbehälter



Farbnr.	
DR	rot
DGR	mint
DG	gelb
DB	blau

**Super-Preis  
Knüller!**

### Kinderbesteck mit farbigen Griffen aus Polypropylen

Das Messer hat eine ordentliche (scharfe) Zählung, wodurch es den Kindern leicht fällt, selbstständig zu schneiden und zu agieren. Durch den farbigen Griff, der eine Einteilung nach Gruppen ermöglicht, passt diese Besteckserie sehr gut zu farbigem Geschirr.

Art.-Nr.	Bezeichnung	Stückpreis
23364-Farbnr.	Messer 18 cm	1,04 / 1,24
23365-Farbnr.	Gabel 16,5 cm	1,04 / 1,24
23366-Farbnr.	Löffel 16,5 cm	1,04 / 1,24
23367-Farbnr.	Tee-/Kaffeelöffel 14 cm	0,89 / 1,06
2336-Farbnr.	4-teiliges Set	4,02 / 4,78
1 Sparset 73-teilig, je 18 Stk. Messer, Gabel, Löffel und Kaffeelöffel + 1 Stk. Besteckkasten		67,90 / 80,80
33360-Farbnr.		



Sparset 73-teilig: je 18 Stück Messer, Gabel, Löffel, Tee-/Kaffeelöffel + gratis 1 Besteckkasten grau, 53 x 32,5cm, mit 6 Mulden (Besteckkasten einzeln: Seite 81)



- richtige Größe
- sehr preiswert
- voll schneidfähig
- Teile einzeln lieferbar
- spülmaschinenfest
- Kunststoffgriffe aus Polypropylen, abgerundetes Design

Seite 53: Porzellan-Geschirr Serie „Felix“

alle Artikel auch in unserem Onlineshop  
**www.kitaraum.de**

mehr Auswahl | aktuelle Angebote | weitere Kataloge



weiteres Kunststoffbesteck im Shop: [www.kitaraum.de](http://www.kitaraum.de)



**Erwachsenen-Besteck Serie „Atlantic“**

- unser meistverkauftes Besteck
- Edelstahl 18/10 (Chromnickelstahl)
- rostfrei, spülmaschinenfest
- hochglanzpoliert
- Materialstärke 2,5 mm

**Ausführung für Krippe und Kindergarten auf Seite 76.**

Artikel	Länge/ cm	Art.-Nr.	Stückpreis	ab 24 Stk
Menümesser	20,8	1825-M	1,86 / 2,21	1,72 / 2,05
Menügabel	19,3	1825-G	1,61 / 1,92	1,47 / 1,75
Menüöffel	18,9	1825-L	1,61 / 1,92	1,47 / 1,75
Kaffeelöffel	13,8	1825-KL	1,02 / 1,21	0,92 / 1,09
Kuchengabel	14,9	1825-KG	1,10 / 1,31	1,00 / 1,19



**Qualitäts-Edelstahl-Besteck aus hochwertigem Edelstahl 18/0**

**modernes, zeitloses Design**

**Beste Qualität, die sehr gut in der Hand liegt**

**Erwachsenen-Edelstahl-Besteckserie „Lotus“**

Qualitäts-Besteck aus hochwertigem Edelstahl 18/0, modernes, zeitloses Design, Messer aus Spezialstahl, Besteckgriffe seidenmatt, pflegeleicht, spülmaschinenfest

Art.-Nr.	Preis
Set 24-teilig (je 6 x Messer 21 cm, Gabel 20 cm, Löffel 19,8 cm, Kaffeelöffel 14 cm) 269301	32,73 / 38,95
269302 6er-Set Kaffeelöffel 14 cm	6,22 / 7,40
269303 6er-Set Kuchengabeln 14 cm	6,22 / 7,40





# Vorlegebesteck - Serie 600 -

- ☑ Edelstahl 18/10
- ☑ rostfrei, spülmaschinenfest
- ☑ hochglanzpoliert

Ideale Größe für Kinderhände, daher passt diese Serie sehr gut zum Besteck Atlantic von Seite 76



Art.-Nr.	Bezeichnung	Stückpreis
1 614 000	Saucenlöffel Ø 6 cm, gesamt 19,5 / Stiel 14 cm	3,91 / 4,65
2 616 000	Terrinenlöffel Ø 9 cm, gesamt 29,5 / Stiel 23 cm	8,54 / 10,16
3 617 000	Tortenheber 22 cm	2,54 / 3,02
4 612 000	Gemüse-/ Kartoffellöffel 21 cm	2,65 / 3,15



**Bestseller Servierwagen**  
Art. 132-102  
nur **139,00**  
ohne Dekoration inkl. MwSt.

Besteckkästen sind für die meisten Schubladen zu groß! Für gewöhnlich müssen diese frei aufgestellt werden!



6 Fächer

ideal für Kaffeelöffel und Kuchengabeln



4 Fächer

### Besteckbehälter mit 4 oder 6 Mulden aus grauem oder schwarzem PP-Kunststoff

für bis zu 200 Besteckteile. Der passende Deckel schützt vor ungewollten Verunreinigungen bei der Lagerung.

Art.-Nr.	L x B x H	Ausführung / Farbe	Stückpreis
1518 004g	53 x 32,5 x 10,5 cm	4 Fächer / grau	8,36 / 9,95
1518 005g	53 x 32,5 x 10,5 cm	6 Fächer / grau	9,20 / 10,95
1518 004D	53 x 32,5 cm	Deckel / transparent	5,29 / 6,30
1518 004s	53 x 32,5 x 10,5 cm	4 Fächer / schwarz	8,36 / 9,95
1518 005s	53 x 32,5 x 10,5 cm	6 Fächer / schwarz	9,20 / 10,95



### Besteckbehälter mit 4 aus Polyrattan

für bis zu 200 Besteckteile. Das verchromte Drahtgestell bietet die Möglichkeit den Behälter einzuhängen.

Art.-Nr.	L x B x H	Ausführung / Farbe	Stückpreis
135-862	53 x 32,5 x 10 cm	4 Fächer / beige	23,14 / 27,54



### Wärmesensor-Löffel (4 Stück)

- Weiche Löffelspitze für empfindliche Gaumen
- Wärmesensor reagiert auf Wärme und verfärbt sich hell wenn das Essen zu heiß ist
- Langer Stiel speziell zum Füttern aus Gläsern
- geeignet ab 4 Monaten
- Maße ca.: L: 7,5 x B: 2,3
- geeignet für Geschirrspüler, Mikrowelle und Sterilisierer

Art.-Nr.	Alter	Preis 4er-Set
492699	ab 4+ Monate	7,52 / 8,95



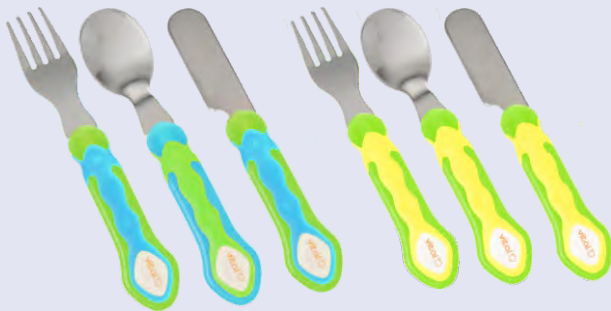
### Baby's erster Löffel (5 Stück)

Unser Baby's erster Löffel mit seinem leicht zu haltenden, speziell geformten Flexisafe® Griff ist für den kleinen Mund des Kindes optimal geeignet und ergänzt sich ideal mit Baby's erster Snackschale. Durch die weiche Löffelschale wird der sensible Gaumen Ihres Baby's besonders gut geschützt.

- ab ca. 4-6 Monaten
- Mikrowellen und Spülmaschinen geeignet
- Latex- und PVC-frei
- Bisphenol-A-frei

Art.-Nr.	Farbe	Preis 5er-Set
492010-01	blau	8,36€ / 9,95€
492010-03	orange	8,36€ / 9,95€
492010-05	pink	8,36€ / 9,95€

alle Artikel auch in unserem Onlineshop  
**www.kitatraum.de**  
 mehr Auswahl | aktuelle Angebote | weitere Kataloge



### Besteckset (Messer, Gabel, Löffel)

- geeignet ab ca. 12 Monaten
- Latex- und PVC-frei
- rostfreier Edelstahl, spülmaschinenfest
- lebensmittelecht, nach allen gängigen Methoden sterilisierbar
- Ausformungen und gebogene Griffe ermöglichen richtigen Umgang

Art.-Nr.	Farbe	Preis pro Set
492055-01	blau - grün	17 cm lang 8,36 / 9,95
492055-04	gelb - grün	

### Esslern-Löffel (3er-Set)

- geeignet ab ca. 9 Monaten
- Latex- und PVC-frei
- rostfreier Edelstahl, spülmaschinenfest
- lebensmittelecht, nach allen gängigen Methoden sterilisierbar
- Ausformungen und die gebogene Löffelschale ermöglichen richtigen Umgang

Art.-Nr.	Farbe	Preis pro 3er-Set
492052-02	pink - grün	18,5 cm lang 8,36 / 9,95

### 3 Stufen Trinklernbecher 200 ml

Unterstützen Sie Ihr Kind mit Hilfe unseres preisgekrönten 3-Stufen Trinklernbechers beim Schritt vom Schnabelbecher hin zum ersten "offenen" Becher. Die weichen Flexisafe-Griffe sind in einem Winkel angebracht, der es Ihrem Kind vereinfacht, den Becher selbst zu halten.

- Phase 1: Trinklernbecher mit weichem Schnabel. Durch Herausnahme des Ventils auch als normaler Becher nutzbar.
- Phase 2: Deckel mit 2 Dosierungsöffnungen für den Schritt weg von der Schnabellasse.
- Phase 3: Trinkling als Vorstufe zum Glas, um die Trinkfähigkeiten des heranwachsenden Kindes weiter zu fördern.

- hochwertiger Kunststoff, Bisphenol-A frei
- Latex- und PVC-frei
- absolut tropfsicher** - dennoch müheloses Trinken
- Mikrowellen und Spülmaschinen geeignet
- 200 ml, Ø 9 cm, Breite mit Henkeln 13 cm, Höhe 12 cm
- geeignet ab 12 Monaten

Art.-Nr.	Farbe	Stückpreis
134-106-01	blau	8,36 / 9,95
134-106-02	orange	



# Besteckbehälter



ideal für Tische, da kein zusätzlicher Ständer benötigt wird

## Besteckständer Edelstahl

- benötigt keinen zusätzlichen Ständer, fester Stand
- rostfrei, spülmaschinengeeignet

Art.-Nr.	Ø x Höhe	Stückpreis
<b>Besteckständer KLEIN, für Kaffeelöffel geeignet</b>		
134-067	10 x 11 cm	7,73 / 9,20
<b>Besteckständer GROß, für Messer, Gabel und Löffel geeignet</b>		
134-068	12,0 x 13,5 cm	9,76 / 11,61



## Besteckbehälter inkl. 4 Edelstahl-Köcher

Material: SAN-Kunststoff + Holz + Edelstahl-Köcher (letztere sind spülmaschinengeeignet, der Behälter nicht).  
Stapelbar. B/T/H: 27x27x15 cm  
Artikel-Nummer: 134-093  
Stückpreis: 66,39 / 79,00



## Besteckbox mit Kreidetafel

3 Fächer, Handreinigung aus Pappelholz  
L 12 x B 12 x H 10 cm, Lieferung ohne Besteck

Art.-Nr.	Stückpreis
145-124	4,58 / 5,45



## (Spülmaschinen-)Besteckkorb mit 8 Unterteilungen

Kunststoff, L 43x B 21 x H 15,5 cm  
NICHT für Haushaltsgeschirrspüler geeignet!

Art.-Nr.	Stückpreis
9802 008	10,58 / 12,59



## Besteck-Korb

- handgefertigt
- unzerbrechliches Polypropylen
- spülmaschinenfest

Art.-Nr.	Ausführung	Außenmaße/cm	Höhe	Stückpreis
104-416-01	rund	Ø 12 cm	15 cm	4,32 / 5,14
104-417-01	rechteckig	27 x 10	4,5 cm	



- schwere Ausführung
- Ständer aus Edelstahl
- rostfrei, spülmaschinengeeignet
- hygienisch
- Köcher für alle Ständer geeignet

## Besteckköcher rund

- Ø 9,7 cm, H 13,7 cm
- für unten stehende Ständer geeignet


Art.-Nr.	Material	Stückpreis
1 1595 100	Edelstahl, gelocht	6,21 / 7,39
2 1595 102	Edelstahl, ungelocht	5,84 / 6,95
3 1595 101	Kunststoff, gelocht	3,32 / 3,95



## Ständer für Besteckköcher 1, 2, 3

aus Edelstahl, hochwertige Profi-Ausführung

4	für 3 Köcher 1-reihig übereinander		
1595 203	B/T/H: 16,5 x 32 x 48,0 cm	36,97 / 44,00	
5	für 4 Köcher 1-reihig übereinander		
1595 204	B/T/H: 16,5 x 38 x 51,5 cm	44,09 / 52,47	
6	für 4 Köcher 1-reihig nebeneinander		
1595 104	B/T/H: 45,0 x 17 x 18,0 cm	31,94 / 38,01	
7	für 4 Köcher 2-reihig		
1595 004	B/T/H: 25,5 x 30 x 21,0 cm	30,69 / 36,52	
8	für 6 Köcher 2-reihig nebeneinander		
1595 006	B/T/H: 37,5 x 30 x 21,0 cm	38,18 / 45,43	





# FÜR DIE KLEINEN WILLKOMMEN IN DER KINDERKITCHEN® WELT

Jedes Tier aus der kinderkitchen® Familie lässt spielerisch die Welt des Kochens und des Bauernhof-Lebens entdecken. Die speziell für Kinderhände entwickelten Produkte sind nicht nur praktisch und sicher dank Antirutsch-Eigenschaften und kindersicherem Schliff, sondern wurden zudem intensiv und erfolgreich auf einen ausgezeichneten Spassfaktor getestet.

*Kochen ist ein Kinderspiel*



Video hier scannen

*Sicher schnippeln*

*Kein Rutschen*



## Messer Hund mit und ohne Zähne

Mit kindersicherem Schliff doch scharf genug, um Nahrungsmittel zu schneiden. Die Ohren sorgen dafür, dass die Hand nicht abrutscht. Neckisches Detail: Der Hundeschwanz ist beweglich. Die Farben Schwarz, Blau und Fuchsia sind jeweils mit gezahnter Klinge.

- Speziell für Kinderhände geeignet
- Kinderfreundlich, Empfohlenes Alter: Ab 3 Jahren
- Japanischer Edelstahl
- Der Handschutz in Form von Hundeohren schützt die Hände
- Warnung: Produkt nur unter Aufsicht eines Erwachsenen verwenden

Art.-Nr.	Länge	Klingenlänge	Farbe	Stückpreis
135-886	17 cm	7,5 cm	orange	9,16 / 10,90
135-887	17 cm	7,5 cm	schwarz	
1 135-888	17 cm	7,5 cm	2er SET orange/schwarz	
2 135-889	17 cm	7,5 cm	2er SET blau/grün	16,72 / 19,90
3 135-890	17 cm	7,5 cm	2er SET fuchsia/violett	

## Rührset Bauernhof

Das Tier-Trio aus der rutschsicheren Schüssel, dem ergonomischen Schwingbesen/Schneebesen und dem praktischen Löffel, machen das Zubereiten von Speisen zum Vergnügen. Sei es für das Verquirren von Eiern für leckere Pancakes oder die Teigzubereitung für eine fruchtige Wähe. Tierischer Spass beim Kochen garantiert!

- Speziell für Kinderhände geeignet
- Kinderfreundlich, Empfohlenes Alter: Ab 3 Jahren
- Schüssel mit rutschfestem Boden und beidseitigem Griff
- Löffel und Schwingbesen mit ergonomischen Griffen
- Füllmenge des Löffels entspricht 15 ml
- Erhöhter Seitenrand beim Löffel dient als Verschütt-Schutz
- Kein grosser Kraftaufwand erforderlich
- Pflegeleicht

Art.-Nr.	L x B x H		Stückpreis
135-893	25 x 21,2 x 11 cm	Schüssel Schwein	12,52 / 14,90
135-894	23,3 x 5,7 x 5,7 cm	Schwingbesen Huhn	10,84 / 12,90
135-895	23 x 4,5 x 1,6 cm	Rührlöffel Gans	5,80 / 6,90
135-896		3er Spar-SET	25,13 / 29,90

## Schneidebrett Schaf

Dank den Antirutsch-Füsschen beim Schneidebrett sind die idealen Bedingungen für sicheres Zubereiten geschaffen. Einfach und mit wenig Kraftaufwand lassen sich Gemüse, Früchte und Kräuter schnell zerkleinern.

- Speziell für Kinderhände geeignet
- Kinderfreundlich, Empfohlenes Alter: Ab 3 Jahren
- Schneidebrett mit Antirutsch-Füsschen
- Dank doppelter Lage ist das Schneidebrett äußerst formstabil

Art.-Nr.	L x B x H	Farbe	Stückpreis
135-891	22,8 x 18,6 x 8 cm	wiesengrün	10,84 / 12,90

*Klingenschutz*



## Wiegemesser Katze

Das Messer ist mit einem kindersicheren Schliff versehen und ist ideal für kleine, fleißige Kinderhände. Zudem bietet es einen Klingenschutz zur sicheren Aufbewahrung. Der ausgeprägte und rutschsichere Griff des Messers ist ideal, um ihn ein- oder zweihändig zu fassen und Kochzutaten innerhalb kürzester Zeit klein zu schneiden, wiegen oder hacken.

- Speziell für Kinderhände geeignet
- Kinderfreundlich, Empfohlenes Alter: Ab 3 Jahren
- Japanischer Edelstahl
- Warnung: Produkt nur unter Aufsicht eines Erwachsenen verwenden

Art.-Nr.	L x B x H	Farbe	Stückpreis
135-892	13,2 x 8,3 x 1,7 cm	rot	10,84 / 12,90

**Saucenkelle mit beidseitiger Ausgusschnaupe**

- daher für Links- und Rechtshänder geeignet
- Stiellänge 17,5 cm
- Gesamtlänge 21 cm

Art.-Nr.	Inhalt	Stückpreis
3357/210	0,025 Liter	7,70 / 9,16




Laffe 5,5 x 4,5 cm, Länge 24 cm

**Salatbesteck hochwertige Ausführung**

- Edelstahl (18/10)
- Laffen hochglanz poliert
- Griffe seidenmatt
- ideale Größe für Kinderhände

Art.-Nr.	Ausführung	Stückpreis
2166 230	Salatlöffel	3,15 / 3,75
2166 231	Salatgabel	3,15 / 3,75
<b>Salatbesteck (Set aus 2166 230 + 2166 231)</b>		
2166 232		6,30 / 7,50



- 1** Fruchtkernter, Edelstahl, Hohlgriff mit Aufhängeöse  
1720 200 4,30 / 5,12
- 2** Bestseller Pendelschäler mit beweglicher Klinge, Edelstahl  
134-111 18,5 cm, für Rechtshänder 4,58 / 5,45
- 3** Sparschäler, Edelstahl  
134-112 18,5 cm 4,15 / 4,94
- 5** Küchenmesser glatt, Kunststoffgriff in rot, Klinge 7, gesamt 16 cm  
3606/070 weitere Grifffarben siehe Seite 94 2,17 / 2,58
- 6** Querschäler, Kunststoffgriff mit Keramik Klinge, gesamt 13,5 cm  
6250 001 3,28 / 3,90
- 7** Superscharf-Messer Solingen, hochpräziser Wellenschliff  
Griff aus schwarzem Kunststoff (weitere Grifffarben siehe Seite 94)  
660116 22 cm, Klinge 10 cm 4,16 / 4,95



**Universalzange aus Polycarbonat**  
Eigenschaften siehe Seite 55

Art.-Nr.	Länge / cm	Farbe	Stückpreis
9435 225	22,5	klar	4,07 / 4,85
9435 226	22,5	schwarz	



**Universalzange 23 cm**  
Edelstahl, Griff mit farbigem Kunststoffüberzug nach HACCP

Art.-Nr.	Farbe	Stückpreis
1549 240	weiß	
1549 241	rot	
1549 242	blau	
1549 243	gelb	4,72 / 5,61
1549 244	braun	
1549 245	grün	
1549 246	schwarz	



- 1** Salatgabel 24 cm, Edelstahl rostfrei  
1794 240 24 cm, spülmaschinengeeignet 4,92 / 5,86
- 3** Servierzange, Löffel + perforiert, Edelstahl rostfrei  
1674 190 19 cm, spülmaschinengeeignet 3,86 / 4,59
- 4** Spaghettizange 20 cm, Edelstahl rostfrei  
1591 200 2 x 6 Zinken, spülmaschinengeeignet 4,47 / 5,32
- 5** Universalzange, Edelstahl rostfrei  
1599 300 30 cm, spülmaschinengeeignet 5,56 / 6,61
- 6** Universalzange mit Nylonkopf, Edelstahl rostfrei  
1599 301 30 cm, spülmaschinengeeignet 6,63 / 7,89

5+6 mit Verriegelung (bleibt geschlossen bei Nicht-Benutzung)



## Schöpfkellen

**1-4** aus rostfreiem Edelstahl 18/10, extra stabile Profi-Qualität  
**9** ideale Größe für (Krippen)Kinder

**Schöpfkelle, fugenlos aus einem Stück, schwere Ausführung**

<b>1</b>	<b>2086 050</b>	Ø 5 cm, 0,05 Ltr., 24 cm	7,46 / 8,87
<b>2</b>	<b>2086 065</b>	Ø 6,5 cm, 0,07 Ltr., 27cm	7,01 / 8,34
<b>3</b>	<b>2086 070</b>	Ø 7 cm, 0,09 Ltr., 27 cm	7,33 / 8,72
<b>4</b>	<b>2086 080</b>	Ø 8 cm, 0,125 Ltr., 30 cm	10,70 / 12,74
	<b>2086 090</b>	Ø 9 cm, 0,20 Ltr., 32 cm	12,43 / 14,79

**Schöpfkelle, mittelschwere Ausführung, Edelstahl 18/10**

<b>5</b>	<b>515 000</b>	Ø 8 cm, 0,13 Ltr., 26 cm	8,36 / 9,95
----------	----------------	--------------------------	-------------

**Schöpfkelle, leichte Ausführung, Edelstahl**

<b>7</b>	<b>106-009</b>	Ø8,5 cm, 0,08 Ltr., 28 cm	3,80 / 4,52
----------	----------------	---------------------------	-------------

**Melamin-Schöpfkelle, Farben, weitere Teile & Eigenschaften Seite 84**

<b>9</b>	<b>0269-710</b>	Ø 7 cm, 0,05 Ltr., 25 cm	2,48 / 2,95
----------	-----------------	--------------------------	-------------

<b>10</b>	<b>0255-710</b>	Ø 9 cm, 0,13 Ltr., 30 cm	2,74 / 3,26
-----------	-----------------	--------------------------	-------------

**Saucenkelle mit beidseitiger Ausgusschnaupe**

<b>11</b>	<b>3357/210</b>	Ø 6 cm, 0,025 Ltr., 20,5 cm	7,70 / 9,16
-----------	-----------------	-----------------------------	-------------

## Küchenhelfer Serie »Helo«

aus rostfreiem Edelstahl 18/10, spülmaschinengeeignet.  
 Griff mit Aufhängeöse.



- 1** Servierlöffel Ø 6 x 8 cm, Stiel 15 cm, gesamt 23,5 cm  
**106-003** Edelstahl 18/10 2,92 / 3,47
- 2** Vorlegelöffel Ø 6,5 x 9 cm, Stiel 24 cm, gesamt 33 cm  
**106-004** Edelstahl 18/10 3,44 / 4,09
- 4** Schaumkelle Ø 10 cm, Stiel 22 cm, gesamt 32 cm  
**106-006** Edelstahl 18/10 3,80 / 4,52
- 5** Pfannenwender, Blatt 8 x 9 cm, Stiel 22 cm, gesamt 32,5 cm  
**106-007** Edelstahl 18/10 3,60 / 4,28
- 6** Spaghettilöffel, Stiel 23 cm, gesamt 30 cm  
**106-008** Edelstahl 18/10 3,80 / 4,52
- 7** Schöpfkelle Ø 8,5 cm, 0,08 Ltr., Stiel 21 cm, gesamt 28 cm  
**106-009** Edelstahl 18/10 3,80 / 4,52
- 8** Saucenlöffel Ø 7 cm, 0,05 Ltr., Stiel 15 cm, gesamt 21 cm  
**106-010** Edelstahl 18/10 3,40 / 4,05
- 9** Tortenheber, Blatt 11 x 3/6 cm, Stiel 15 cm, gesamt 27 cm  
**106-011** Edelstahl 18/10 3,40 / 4,05
- 10** Saucenkelle Ø 8 x 6 cm, Stiel 21, gesamt 27 cm  
**106-012** Edelstahl 18/10 3,92 / 4,66



massive Griffe mit Wellung



## Küchenhelfer, schwere Profi-Ausführung

aus rostfreiem Edelstahl 18/10. Der massive Hohlgriff (=Gewichtseinsparung) mit rückseitiger Wellung sorgt für eine sichere Handhabung. Die glänzende Optik rundet den hochwertigen Eindruck ab.

- 2** Schöpfkelle Ø 9 cm, Stiel 27 cm, gesamt 33 cm  
**1860 090** Edelstahl 18/10 9,60 / 11,43
- 3** Schöpfkelle quer, Ø 7,5 x 5 cm, Stiel 26 cm, gesamt 30 cm  
**1868 290** Edelstahl 18/10 8,78 / 10,45
- 7** Fleischgabel, Zinken 8 cm, Stiel 22 cm, gesamt 32 cm  
**1861 320** Edelstahl 18/10 7,72 / 9,19
- 8** Servierlöffel Ø 8 x 6 cm, Stiel 23 cm, gesamt 31 cm  
**1863 310** Edelstahl 18/10 8,53 / 10,15
- 9** Servierlöffel gelocht Ø 10 x 6,5 cm, Stiel 22 cm, gesamt 31 cm  
**1864 310** Edelstahl 18/10 8,53 / 10,15
- 10** Salatlöffel Ø 8 x 6 cm, Stiel 23, gesamt 31 cm  
**1866 300** Edelstahl 18/10 6,37 / 7,58
- 11** Salatgabel Ø 8 x 6 cm, Stiel 23, gesamt 31 cm  
**1865 300** Edelstahl 18/10 5,21 / 6,20
- 12** Eierschneider, schwere Profi-Ausführung, Längs- und Querschnitt  
**1424 120** Aluminium, Draht Edelstahl 6,63 / 7,89



## Küchenhelfer aus PBT-Kunststoff „WACA-Kunterbunt“

Unsere neuen, **farbenfrohen** Küchenhelfer aus **hochwertigem, faserverstärktem Kunststoff** (Polybutylenterephthalat) wurden speziell für den Koch- und Brateinsatz entwickelt. Durch die **Unbedenklichkeit des Materials** auch in diesen Temperaturbereichen eignen sich unsere Produkte hervorragend für diese Anwendungen. Unsere Küchenhelfer sind **spülmaschinenbeständig, mikrowellengeeignet, geschmacks- und geruchsneutral** und verfügen über eine ausgezeichnete Beständigkeit gegenüber Fett und Öl.

Art.-Nr.	Artikel	Länge	Stückpreis
1 0269-Farbnr.	Schöpfkelle 70 ml	25,0 cm	2,48 / 2,95
2 0255-Farbnr.	Schöpfkelle 130 ml	30,0 cm	2,74 / 3,26
3 0159-Farbnr.	Spaghettilöffel	31,0 cm	2,74 / 3,26
4 0137-Farbnr.	Servierlöffel	26,5 cm	2,48 / 2,95
5 0231-Farbnr.	Wender geschlitzt	26,0 cm	1,78 / 2,12
6 0135-Farbnr.	Wender	29,0 cm	3,26 / 3,88
7 0221-Farbnr.	Rundlöffel	31,0 cm	1,78 / 2,12
8 0235-Farbnr.	Salatbesteck	31,0 cm	5,30 / 6,31
9 0233-Farbnr.	Gemüselöffel	30,5 cm	2,74 / 3,26
10 0249-Farbnr.	Schöpföffel	30,5 cm	2,74 / 3,26
11 0225-Farbnr.	Spitzlöffel	31,0 cm	1,78 / 2,12

Bitte bei Bestellung **Farbnummer** angeben (siehe Übersicht rechts)

730 rot

710 weiß

911 apfelgrün

790 schwarz



Polyamid-Kunststoff für die schonende Behandlung von beschichteten Pfannen



große Form für kinderleichte Bedienung



- 1** Bratenwender schwere Ausführung, Edelstahl, ABS-Griff  
7061 150 31 cm, Laffe 16 x 10 cm 6,85 / 8,15
- 2** 7059 160 30 cm, Laffe 12,5 x 7 cm 6,29 / 7,48
- 3** 7020 200 37 cm, Laffe 20,5 x 7 cm 5,75 / 6,84
- 4** Hebel-Korkenzieher, Messing verchromt  
1580 170 17 cm 5,26 / 6,26  
1580 190 19 cm, schwere Qualität 8,02 / 9,55
- 5** Schaumlöffel, schwere Profi-Qualität, Edelstahl 18/10 rostfrei, hochglänzend, massiver Hohlgriff mit rückseitiger Antirutsch-Wellung  
2090 080 Ø 8 cm, Stiel 29 cm 6,30 / 7,50  
2090 120 Ø 12 cm, Stiel 35 cm 9,37 / 11,15
- 6** Kartoffelstampfer, Edelstahl, mit Hohlgriff  
1517 360 36 cm, Laffe 11,5 x 7,5 cm 9,91 / 11,80
- 8** Fleischklopfer Aluguss, 2 Klopffseiten, mit Aufhängeöse  
1656 260 25cm, Gewicht 0,45 kg 8,41 / 10,01

[www.kitaraum.de](http://www.kitaraum.de)

mehr Auswahl, aktuelle Angebote, weitere Kataloge



**Profi-Küchensieb** mit doppelter Gaze und breitem Rand, Edelstahl rostfrei, spülmaschinengeeignet

<b>1</b> 1511 100	Ø 10 cm, Griff 12 cm	5,27 / 6,27
1511 200	Ø 20 cm, Griff 16 cm	5,75 / 6,84
1511 250	Ø 25 cm, Griff 26 cm	9,20 / 10,95

**Passiersieb**, Edelstahl rostfrei, spülmaschinengeeignet

<b>2</b> 2073 150	Ø 15 cm	4,18 / 4,98
2073 200	Ø 20 cm	4,85 / 5,77
2073 250	Ø 25 cm	6,20 / 7,38

**Trichter mit Griff und Sieb**, Edelstahl, spülmaschinengeeignet

<b>3</b> 1007 100	Ø 10 cm, Durchlauf Ø 1,6 cm	6,49 / 7,72
<b>4</b> 1007 150	Ø 15 cm, Durchlauf Ø 1,6 cm	7,84 / 9,33

**Trichter für Marmelade**, Edelstahl, spülmaschinengeeignet

<b>5</b> 1007 141	Ø oben 10 cm, unten 5,5 cm	8,58 / 10,22
-------------------	----------------------------	--------------

**Teesieb**, Edelstahl, spülmaschinengeeignet

<b>6</b> 1512 000	Ø 7 cm, Länge 23 cm	4,29 / 5,11
-------------------	---------------------	-------------

**Mehrzweckreibe**, Edelstahl, spülmaschinengeeignet aus Edelstahl 18/0, hochglänzend, mit extra geschärftem, eingelassenem Hobelmesser, handlicher Rohrgriff aus Edelstahl 18/10, verstärkte Vernietung, extra schwere und robuste Profi-Qualität,

<b>7</b> 89/240	L/B/H 11 x 8,5 x 24 cm	9,62 / 11,45
-----------------	------------------------	--------------



**UNSER TIPP!**

Dosenöffner  
**15,95**  
inkl. MwSt.



**Dosenöffner Auto Safety - für Deckel ohne scharfe Kanten!**

Dieses Qualitätsprodukt von KUHNER RIKON öffnet mühelos Dosen jeder Art und Größe. Das Besondere: Weder an der Dose noch am Deckel entstehen scharfe Grate oder gefährliche Kanten. UND: Anschließend ist der Deckel problemlos wieder aufsetzbar! Kunststoff – Länge: 18,4 cm

Art.-Nr.	Farbe	Stückpreis
135-686-01	rot	13,40 / 15,95
135-686-02	schwarz	13,40 / 15,95



Seitliche Greifzange zum Deckel-Abnehmen



Keine scharfen Grate oder gefährliche Kanten an Dose und Deckel




Deckel wieder aufsetzbar



zum Video

- Schneebesen 7 dünne Drähte**, Edelstahl, spülmaschinengeeignet
- 269012 20 cm 4,60 / 5,47
  - 269013 25 cm 4,80 / 5,71
  - 1 269014 30 cm 5,00 / 5,95
- Schneebesen 8 dicke Drähte**, Griff wasserdicht mit Acryl verschlossen, Edelstahl rostfrei, spülmaschinengeeignet
- 2 1570 250 25 cm 5,96 / 7,09
  - 3 1570 300 30 cm 5,65 / 6,72
  - 4 1570 400 40 cm 7,27 / 8,66
- Schneebesen 12 dünne Drähte**, Edelstahl, spülmaschinengeeignet
- 4 1560 250 25 cm 5,37 / 6,38
  - 4 1560 300 30 cm 6,01 / 7,15
  - 4 1560 400 40 cm 5,96 / 7,09
- Küchenhelfer extra schwere Ausführung**, Zinkguss eloxiert, Griffe mit rutschhemmender Kunststoff-Einlage
- 7 1683 001 Dosenöffner 17 cm 8,49 / 10,10
  - 8 1683 003 Knoblauchpresse 17 cm 7,74 / 9,21



**Apfel schäler »3 in 1«**

- ✓ Edelstahl-Messer
- ✓ Silikon-Saugfuß
- ✓ Edelstahl rostfrei
- ✓ großer Spaß für die Kleinen

Schält, schneidet und entkernt Äpfel gleichzeitig innerhalb kürzester Zeit. Ohne das abnehmbare Messer auch zum (Kartoffel)Schälen geeignet.



**Apfelschäler »3 in 1«**  
15 x 12 x H 30 cm

Art.-Nr.	Stückpreis
106-014	29,37 / 34,95



Kinderleichte Bedienung!

Apfelschäler  
nur **34,95**  
inkl. MwSt.

Hebel umlegen → Fuß saugt sich auf Tischplatte / ebenem Untergrund fest



Äpfel, Kartoffeln etc. sind leicht aufzustecken trotz abgerundeter Spitzen (→kein Verletzungsrisiko)

Saugfuß sorgt für sicheren Stand



# Küchenhelfer



teilt in 8 Stücke

### Apfelteiler mit Kunststoff-Oberteil

Edelstahl rostfrei, spülmaschinengeeignet,

Art.-Nr.	Stückpreis
269005	4,23 / 5,03



### Apfel- und Birnenteiler mit Schneidmesser

- das robuste Original aus Aluminium
- 10 gleiche Stücke und Entfernen des Kerngehäuses in einem Arbeitsgang
- speziell geschliffene Messereinheit
- der passende tellerartige Untersatz sorgt für das vollständige Durchschneiden der Frucht

Art.-Nr.	Stückpreis
135-871	15,96 / 18,99



### Eierteiler 2-teilig, Edelstahl rostfrei

Art.-Nr.	Stückpreis
269006	3,97 / 4,72



### Pizzaroller

Edelstahl, gummierte Griffzone

Art.-Nr.	Stückpreis
106-024	4,83 / 5,75



### Kochlöffel unbehandeltes Buchenholz

Art.-Nr.	Länge/ cm	Löffel Ø/cm	Stiel Ø/cm	Stückpreis
1870 240	24	4,5	0,9	1,61 / 1,92
1870 300	30	4,9	1,0	1,90 / 2,26



### Eisportionierer Edelstahl 18/10

Art.-Nr.	Ø/cm	Stückpreis
1443 040	4,0	6,27 / 7,46



### Zitronenpresse 2-teilig, Edelstahl rostfrei

Art.-Nr.	Stückpreis
1401 000	11,26 / 13,40



### Mehrfunktions-Haushaltschere, Griffe schwarz, Flaschenöffner-Funktion, rostfreie Edelstahlklingen

Art.-Nr.	Stückpreis
269008	5,00 / 5,95



### Teigportionierer, 900 ml

- ideal zum Dosieren von Rührteig für Muffins, CakePops, Donuts, Pfannkuchen und Co.
- Einhandbedienung durch Druckfunktion im Griff
- BPA-frei

Art.-Nr.	Abmessungen	Stückpreis
135-870	170 x 114 x 188 mm	16,80 / 19,99



### Zitrus- und Orangenpresse LIMETTA

- erhältlich in 5 Farben
- scharf ausgearbeitete Lamellen am Presskegel sorgen für ein besonders gutes Presseergebnis
- mit rutschfestem Gummiring im Boden

Art.-Nr.	Abmessungen/Inhalt	Stückpreis
135-869-Farbnr.	187 x 170 x 105 mm, 350 ml	5,87 / 6,99

Bitte Farbnummer angeben!

[www.kitatraum.de](http://www.kitatraum.de)

mehr Auswahl, aktuelle Angebote, weitere Kataloge



### Messbecher,

transparentes Polypropylen, erhabene Skala, 100 ml Skalierung

Art.-Nr.	Inhalt/ Liter	Ø/ cm	Höhe/ cm	Stückpreis
9306 050	0,5	9,0	14,0	3,20 / 3,81
9306 100	1,0	12,0	17,0	3,23 / 3,84
9306 200	2,0	15,0	20,5	5,88 / 6,99
9306 300	3,0	17,0	24,0	8,56 / 10,19



### Tiefer Seier mit Hohlgriffen innen und außen poliert, gedrückter Rand, spülmaschinenfest, pflegeleicht



Art.-Nr.	Ø/cm	Stückpreis
106-018	28	7,10 / 8,45




### Salatschleuder von Leifheit

transparente Schüssel aus Kunststoff leichtgängige Kurbel für Links- und Rechtshänder Inhalt 4,2 Liter

Art.-Nr.	Farbe	Stückpreis
134-197	Weiß / Grün	16,76 / 19,95

- Backformen mit Antihaft-Beschichtung**
- 1** Springform mit 2 Böden, Ø 25 x H 7,5 cm  
3122 250 10,85 / 12,91
  - 2** Königs Kuchenform 23 x 13 x H 7 cm  
3123 230 5,60 / 6,66
  - 3** Backform 34,5 x 22,5 x H 4 cm  
3124 330 7,68 / 9,14
- 4** Teigschaber, schwere Ausführung, ABS-Griff  
Blatt 15 x 7,5 cm, gesamt 15 x 12 cm  
7029 150 4,96 / 5,90
- Silikon-Teigschaber, Profi-Ausführung**  
hitzebeständig bis 260° C, spülmaschinenfest
- 5** Ausführung flach, Länge 25 cm  
1548 250 3,98 / 4,74  
wie **5**, jedoch Länge 35 cm  
1548 350 5,67 / 6,75
  - 6** Gummi-Teigschaber mit Plastikgriff  
hitzebeständig bis 260° C, spülmaschinenfest  
1543 250 Länge 25 cm 2,86 / 3,41  
1543 350 Länge 35 cm 4,18 / 4,98
- 8** Silikon-Backpinsel, feine Borsten, Breite 5 cm  
3382 050 25 cm 4,92 / 5,85
- Silikon-Backpinsel**, Breite 4,5 cm  
3382 210 21 cm 3,10 / 3,69
- 13** Silikon-Backform Königs Kuchenform  
3177 260 26 x 10 x 7 cm 14,85 / 17,68
  - 14** Silikon-Backform Gugelhupform  
3178 220 Ø 22 cm 17,56 / 20,90
  - 15** Silikon-Backform 6 x Mini-Gugelupf  
3175 006 Ø 7 x H 3,5 cm 8,43 / 10,03



Unsere roten Silikon-Backformen sind temperaturbeständig von ca. 40°C bis +280°C. Zudem sind sie spülmaschinengeeignet & flexibel.

Silikon-Backformen müssen nicht eingefettet werden, da kein Anhaften möglich ist. Weitere Formen auf Anfrage.



**Teigschaber 4er Set, Sweet Sensation**

PP, 120x85mm, rechteckig/gebaucht und rechteckig/gezackt, Super-Flex Material, spülmaschinengeeignet, Made in Germany, Frozen Rose, Ice Blue

Art.-Nr. 135-866  
Stückpreis 4,19 / 4,99



**Tortenring aus Edelstahl**

Ø160-300x85mm, verstellbar, mit 2 Griffen, Made in Germany, spülmaschinengeeignet, silber

Art.-Nr. 135-868  
Stückpreis 15,12 / 17,99



**Tortenring aus Kunststoff**

PP, Ø150-300x80mm, verstellbar, spülmaschinengeeignet, Made in Germany, transparent

Art.-Nr. 135-867  
Stückpreis 4,61 / 5,49

## Küchenwaagen



	1	2	3
Ausführung	digital	analog	digital
Modell	Söhnle „Roma“	Söhnle „Culina Pro“	Präzisionswaage
Tragkraft	5 kg	5 kg	10 kg
Einteilung	1 g	50 g	1 g
Zuwiegefunktion	x	x	x
inkl. Batterie	x	---	integ. Akku
Art.-Nr.	W01580	65054	146-025
Stückpreis	20,54 / 24,45	18,87 / 22,45	20,95 / 24,93





**Buchstaben Ausstecher Sweet Sensation**

Mit dem Ausstecher und dem Buchstaben-Prägestempel Set aus lebensmittelechtem Kunststoff in den Farben Frozen Rose und Cool Grey zauberst du im Handumdrehen kleine Botschaften und nette Grüße auf Kekse, Plätzchen und Co. Einfach den Keks mit dem Ausstecher (ca. 10 x 7,5 cm) ausstechen, die Buchstaben, Sonderzeichen und Ziffern so auf den Prägestempel (ca. 8,5 x 6,3 cm) setzen, dass der gewünschte Text entsteht und dann den Stempel vorsichtig in den Teig drücken. Ausstecher: PP, Stempel / Buchstaben: HDPE / ABS, Ausstecher 100x79x20mm, Stempel 85x64x21, Frozen Rose, Coolgrey

Art.-Nr.	135-864
Stückpreis	8,39 / 9,99



**4er-Set Ausstecher mit Stempel, Sweet Sensation**

PP, ca. 50x45x19mm (ohne Auswerfer), 4 Stk Motive: Schneemann, Weihnachtsbaum, Christbaumkugel, Lebkuchenhäuschen, 2in1: Ausstechen und Prägen, Frozen Rose/Ice Blue/Coolgrey

Art.-Nr.	135-865
Stückpreis	1,92 / 2,29



**Ausstechformen-Sortiment, Edelstahl**

26 Formen, Größe 4-9 cm, keine scharfen Kanten

Art.-Nr.	134-078
Stückpreis	16,76 / 19,95



<b>1</b> Teigrollen drehbar Edelstahl, 50 cm 1538 500	21,06 / 25,06
<b>2</b> Holz, mit Kugellager, Rollenbreite 38 cm 1891 380	20,13 / 23,95
<b>3</b> Holz, einfache Ausführung, Rollenbreite 23 cm 1876 250	6,86 / 8,16
<b>4</b> Kinder-Teigrolle, mit Holzachse, Buchenholz, Walze Ø 4,5 x 11,5 cm gesamt 23 cm, 109-018	4,60 / 5,47



Saisonales Zubehör finden sie unter:  
**www.kitatraum.de**  
mehr Auswahl, aktuelle Angebote, weitere Kataloge



790 schwarz



710 weiß

920 blau

730 rot

**Rührkrug und Rührschüssel aus Melamin**

Der WACA-Klassiker in extra schwerer Melamin-Qualität gefällt nicht nur durch sein ansprechendes und zeitloses Design. Durch seinen handlichen Knaufgriff und durch seinen Bodenring aus Gummi wird er Sie auch von seiner Praxistauglichkeit überzeugen. Spülmaschinengeeignet, geschmacks- und geruchsneutral, langlebig, oberflächenhart und formstabil.



Art.-Nr.	Artikel	Stückpreis
1050-Farbnr.	Rührkrug 1,20 Ltr., Ø 13 x H 15,5 cm	7,51 / 8,94
1052-Farbnr.	Rührschüssel 2,00 Ltr., Ø 19,2 x H 12,6 cm	11,20 / 13,33
1054-Farbnr.	Rührschüssel 2,50 Ltr., Ø 21,0 x H 13,2 cm	11,60 / 13,80
1056-Farbnr.	Rührschüssel 3,75 Ltr., Ø 24,4 x H 14,6 cm	12,93 / 15,39

Bitte **Farbnummer** angeben!



## Schneidebretter - farbig

aus hochwertigem Polyethylen-Kunststoff nach HACCP-Vorschrift

mit 6 Gummifüßen, 50 x 30 x 2 cm

Art.-Nr.	Farbe	Stückpreis
1830 500	weiß	20,71 / 24,64
1830 501	rot	
1830 502	blau	
1830 503	gelb	
1830 504	braun	
1830 505	grün	

mit 6 Gummifüßen, 1/1 Gastronorm 53 x 32,5 x 2 cm

Art.-Nr.	Farbe	Stückpreis
1830 530	weiß	22,34 / 26,59
1830 531	rot	
1830 532	blau	
1830 533	gelb	
1830 534	braun	
1830 535	grün	



Alle Produkte auch im Online-Shop unter [www.kitatraum.de](http://www.kitatraum.de)

ohne Gummifüße, mit Griffloch, 40 x 25 x 1,2 cm

Art.-Nr.	Farbe	Stückpreis
1833 400	weiß	10,83 / 12,89
1833 401	rot	
1833 402	blau	
1833 403	gelb	
1833 404	braun	
1833 405	grün	



## Schneidbrett Polyethylen weiß

mit Gummifüßen, ohne Griffloch

Art.-Nr.	LxBxH / cm	Stückpreis
1830 300	30 x 20 x 1,5	8,83 / 10,51
1830 400	40 x 30 x 2,0	18,23 / 21,70
1830 500	50 x 30 x 2,0	20,71 / 24,64

ohne Gummifüße, mit Griffloch

Art.-Nr.	LxBxH / cm	Stückpreis
1829 240	24 x 15 x 1	4,31 / 5,12
1829 340	34 x 23 x 1	7,62 / 9,07



Schneidebrett- und Küchenbürsten Polypropylen

Art.-Nr.	Farbe	Stückpreis
3305 150	weiß	3,65 / 4,35
3305 151	rot	
3305 152	blau	
3305 153	gelb	
3305 154	braun	
3305 155	grün	



## PE - Schneide- und Servierbrett

ohne Gummifüße, mit Griffloch  
3 Größen, 3 Farben

Art.-Nr.	L x B x H	Stückpreis
134-031-Farbe	24 x 15 x 0,5 cm	2,52 / 3,00
134-032-Farbe	29 x 19,5 x 0,5 cm	3,34 / 3,98
134-033-Farbe	34 x 24 x 0,6 cm	4,81 / 5,72

Bei Bestellung bitte Farbe angeben: rot, grün, weiß



nicht für kleine Bretter geeignet

Bretthalter für 8 Bretter

Edelstahl, extra große, schwere Ausführung


Art.-Nr.	Anzahl & Stärke Bretter	Stückpreis
1830 008	8 Bretter je 3 cm	32,11 / 38,21



## Tranchierbrett aus hochwertigem Kunststoff mit „Rutsch-Stop“

- hygienisch
- hohe Schnittfestigkeit
- beidseitig verwendbar
- lebensmittelgeeignet
- spülmaschinengeeignet
- rutschhemmende Spezialbeschichtung

Art.-Nr.	Maße	Stückpreis
<b>abgerundet, mit Griff und Aufhänge-Loch</b>		
109-001	25 x 15 x 0,9 cm ohne Safrille	4,55 / 5,41
109-002	31,5 x 20 x 0,9 cm mit Safrille	5,78 / 6,87
109-003	40 x 24 x 0,9 cm mit Safrille	8,19 / 9,75



- hygienisch
- hohe Schnittfestigkeit
- lebensmittelgeeignet
- spülmaschinengeeignet

## Hartglas-Schneideplatte

- Gehärtetes Spezialglas mit 4 rutschfesten Elastikfüßen
- im normalen Gebrauch nahezu unzerbrechlich
- spülmaschinengeeignet und hitzebeständig

Art.-Nr.	L x B x H	Stückpreis
1 134-195-01	30 x 20 x 0,7 cm	3,91 / 4,65
134-195-02	40 x 30 x 0,7 cm	6,93 / 8,25
2 134-196-01	30 x 20 x 0,7 cm	5,00 / 5,95
134-196-02	40 x 30 x 0,7 cm	8,36 / 9,95



## Hochflexible Schneidunterlage aus PEVA-Kunststoff, 38 x 29 x 0,2 cm, rutschfest

Das Material ist hochflexibel, dadurch gelingt das Schneiden einfach durch leichtes Knicken sicher in eine Schale, Topf oder Pfanne. Die Anti-Rutsch-Beschichtung sowie die Wärmebeständigkeit bis 120°C zeichnen dieses Produkt aus.

Art.-Nr.	Stückpreis
109-019- <b>Farbnr.</b>	4,61 / 5,48

Bitte Farbnummer angeben:  
01 weiß 02 grün 03 grau 04 rot



- umlaufende Safrille
- gebogene Vorderkante

## Schneidbrett

Kunststoff, lebensmittelecht, umlaufende Fettrinne, gebogene Vorderkante, 48 x 37,5 x 4,5 cm, Schnittfläche 41,5 x 30 cm

Art.-Nr.	Preis von Bartscher	Stückpreis
A120.593	25,00 / 29,75	21,25 / 25,29



- Naturholz
- Krümelschale aus Edelstahl
- GRATIS Brotmesser**

## Brot-Schneidebrett mit Messer

Brotmesser und Krümelschale Edelstahl, aus Naturholz, inklusive Messer, 47,5 x 26 x 4 cm


Art.-Nr.	Preis von Bartscher	Stückpreis
C120.100	36,00 / 42,84	30,60 / 36,41



## Frühstücksbrettchen aus Melamin

- verschiedene Motive
- 4 rutschfeste Füße, spülmaschinengeeignet
- Maße: 23,5 x 14 x 0,4 cm

Art.-Nr.	Motiv	Stückpreis
134-040-06	Faultier	4,29 / 5,11
134-040-08	Guten Morgen	
134-040-09	Glückskäfer	





**Profi-Messer »Serie 6100«  
extra schwere Profi-Qualität**

- vollgeschmiedeter rostfreier Stahl
- Melamin-Kunststoff-Griffe
- dreifach genietet
- spülmaschinenfest

Art.-Nr.	Artikel	Klinge	Stückpreis
1 6100 200	Kochmesser	20 cm	14,52 / 17,28
1 6100 250	Kochmesser	25 cm	15,62 / 18,59
1 6100 300	Kochmesser	30 cm	18,48 / 21,99
2 6105 200	Tranchiermesser	20 cm	11,98 / 14,25
3 6111 220	Brotmesser	22 cm	11,93 / 14,20
4 6115 090	Schälmesser	9 cm	7,03 / 8,36
5 6106 090	Officemesser	9 cm	6,97 / 8,29
6 6106 150	Ausbeinmesser 15cm		5,04 / 6,00
7 6116 140	Fleischgabel	14 cm	14,57 / 17,33



**Küchenmesser glatt**

Klinge Edelstahl, Klinge 7 cm, handlicher Kunststoffgriff

Art.-Nr.	Stückpreis	
3606/Farbnr.	2,17 / 2,58	
Farbnummern: 073 blau	076 grün	070 rot



**Kinder-Messer Space**

Griff: PP, Klinge: Edelstahl, blau CCR/Antihafbeschichtung, Klingenschutz: PP, 90/205mm, mit süßen Weltraum-Motiv, altersgerechte Größe und ergonomische Form, passend für kleine Kinderhände, rostfrei, Designed in Germany, Herstellergarantie: 3 Jahre

Art.-Nr.	Stückpreis
135-863	10,08 / 11,99



**Superscharf-Messer Solingen**

geeignet als Brotzeit-/ Steak-/ Pizzamesser hochpräziser Wellenschliff, Länge 22,2 cm

Art.-Nr.	Stückpreis
660116-Farbnr.	4,16 / 4,95



**Schälmesser, Klinge 8 cm, farbiger Griff, HACCP**

Art.-Nr.	Farbe	Stückpreis
6903 081	rot	3,96 / 4,71
6903 082	blau	
6903 083	gelb	
6903 084	schwarz	
6903 085	grün	



**Universalmesser und Schlachtemesser, farbiger Kunststoffgriff nach HACCP**

Art.-Nr.	Klinge	Farbe	Stückpreis
6904 104	10 cm	schwarz	3,87 / 4,61



**Messerblock „Profi“ 6-teilig**

Qualitäts-Messerset, komplett mit Kochmesser (Klinge 20 cm), Brotmesser (Kl. 20 cm), Fleischmesser (Kl. 20 cm), Küchenmesser (Kl. 12 cm), Filetmesser (Kl. 9 cm), dreifach genietete Kunststoffgriffe durchgehender Klingenstahl, spülmaschinengeeignet Naturholzblock mit rutschfesten Füßen

Art.-Nr.	Stückpreis
132-337	39,45 / 46,95



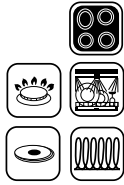
mit Freude kochen!

Induktionsfähig  
Induktion



NEU

Pfannen - Made by ELO



ILAG®  
NON STICK+  
SWISS TECHNOLOGY  
BASIC

3  
JAHRE  
Qualitäts-  
garantie

### Pfanne "ELO New Wave"

Unter Puristen macht sie die große Welle, denn die Geradlinigkeit der New Wave reißt sie einfach mit. Hergestellt aus **geschmiedetem Aluminium** liegt sie besonders leicht in der Hand. Hier brennt nichts an, denn dank **hochwertiger Antihafbeschichtung** gleitet das Bratgut durch die Pfanne und einmal untergetaucht glänzt sie schon fast wieder wie neu. Also rauf aufs Brett, diese Welle ist denitv einen Ritt wert! Sie können die ELO New Wave Pfannen auf allen Herdarten verwenden, denn sie sind auch **induktionsfähig**.

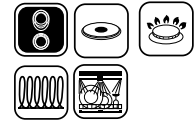
- Kaltgeschmiedetes Aluminium, Wandstärke ca. 3,2 mm, Bodenstärke ca. 3,8 mm
- große Bratfläche, ideal für fettarmes Braten, • spülmaschinengeeignet

Art.-Nr.	Ø x Höhe/cm	UVP von ELO	Stückpreis
75220	20 x 4,8	25,13 / 29,90	19,29 / 22,95
75224	24 x 5,3	31,04 / 36,90	23,49 / 27,95
75228	28 x 5,8	37,73 / 44,90	29,37 / 34,95



2-lagige-  
Antihafversiegelung

Induktionsfähig  
Induktion



3  
JAHRE  
Qualitäts-  
garantie

### Induktions-Schmorpfanne von ELO

Die Induktionspfanne von ELO ist der **Allrounder für jede Küche**. Aus Aluminium mit einer sehr **robusten 2-lagigen Antihafversiegelung**, sorgt dies für eine schnelle Wärmeverteilung. Außen ist die Pfanne **anthrazitfarben lackiert** und der schwarze Kunststoffgriff hat einen Flammenschutz aus Aluminium. Die Spülmaschineneignung ermöglicht eine leichte und schnelle Reinigung. Die Pfanne ist **backofenfest bis 180°C**, und für alle Herdarten (**auch Induktion**)

Art.-Nr.	Ø x Höhe/cm	UVP von ELO	Stückpreis
<b>1 Schmorpfanne</b>			
62760	20 x 4,5	20,92 / 24,90	15,92 / 18,95
62764	24 x 5,0	25,13 / 29,90	20,13 / 23,95
62768	28 x 5,8	31,04 / 36,90	25,17 / 29,95
62772	32 x 6,0	37,73 / 44,90	26,01 / 30,95
<b>2 Crepe-Pfanne</b>			
62756	26 x 2,0	25,13 / 29,90	20,97 / 24,95

### Passend für alle abgebildeten Pfannen!



**Universal-Glasdeckel mit Edelstahlrand**, hitzebeständiges, stoßfestes Glas, passend für alle abgebildeten Rundpfannen

Art.-Nr.	Ø/cm	Stückpreis
64120	20	10,04 / 11,95
64124	24	12,56 / 14,95
64128	28	14,24 / 16,95
64132	32	16,76 / 19,95



### Pfannenschutz

für alle Größen geeignet, Material: Flies

Art.-Nr.	Preis / 2 Stück
40495	2 Stück 6,64 / 7,90

### Kratzfeste, geschmiedete Aluminiumpfanne „Elo Pure Belugo“

Diese geschmiedete Aluminiumpfannenserie steht für **puren Geschmack**. Die **kratzfeste**, schwarz marmorierete **keramische Antihafversiegelung Thermoceramica** besitzt eine hohe Temperaturbeständigkeit und ermöglicht dadurch eine **krosse und scharfe Zubereitung**. Sie ist **backofenfest bis 180°C**. Die Kratzfestigkeit und Spülmaschineneignung stehen für eine erleichterte Reinigung. Wandstärke 3,0-3,2 mm, Bodenstärke 3,1-3,3 mm. Für alle Herdarten, auch Induktion

Art.-Nr.	Ø x Höhe/cm	UVP von ELO	Stückpreis
<b>3 Bratpfanne</b>			
59520	20 x 4,3	25,13 / 29,90	18,45 / 21,95
59524	24 x 4,7	31,04 / 36,90	23,49 / 27,95
59528	28 x 5,1	37,73 / 44,90	29,37 / 34,95
<b>4 Grillpfanne</b>			
59558	28 x 4,0	46,13 / 54,90	33,57 / 39,95

4



4  
JAHRE  
Qualitäts-  
garantie



KRATZFEST



3



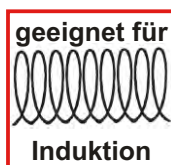
### Topfset - 4 Töpfe mit Deckel

Chrom-Nickel-Stahl 18/10  
mit Schüttrand und Kaltgriffe  
geeignet für Induktion, Gas und Elektro

#### 4 Töpfe mit Deckel

- 8 Liter | Ø 24 cm | Höhe 20,0 cm
- 9 Liter | Ø 26 cm | Höhe 20,5 cm
- 13 Liter | Ø 28 cm | Höhe 22,5 cm
- 15 Liter | Ø 30 cm | Höhe 25,0 cm

besonders große Töpfe



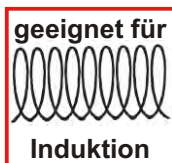
Art.-Nr.	UVP	Preis pro Set
132-120	215,00 / <b>255,85</b>	182,75 / <b>217,47</b>



## Großküchengeräte-Katalog

gratis & unverbindlich  
anfordern oder direkt blättern:

[www.kitatraum.de/bartscherkatalog](http://www.kitatraum.de/bartscherkatalog)



### Kochtopf-Set 5-teilig

Chrom-Nickel-Stahl, mit Schüttrand und Kaltgriffe  
geeignet für **Induktion**, Gas und Elektro

#### 4 Töpfe mit Deckel

- 2,0 Liter | Ø 16 cm | Höhe 10,0 cm
- 2,7 Liter | Ø 18 cm | Höhe 11,0 cm
- 5,1 Liter | Ø 24 cm | Höhe 11,5 cm
- 6,1 Liter | Ø 20 cm | Höhe 20,0 cm

#### 1 Pfanne

- 2,8 Liter | Ø 24 cm | Höhe 6,5 cm

Art.-Nr.	UVP	Preis pro Set
132-121	142,00 / <b>168,98</b>	120,70 / <b>143,63</b>





# Topfsets und Bräter

Topfset  
nur  
**99,95**  
inkl. MwSt.



**Für Induktionsherde geeignet!**

• 1 Ausgießer am Topf  
• Ausgießlöcher in 2 Größen im Deckelrand

## Topfset „Premium“ 7-teilig (4 Töpfe & 3 Deckel)

Die Besonderheit bei diesem Topfset besteht darin, dass im Deckelrand an 2 Seiten bereits Ausgießlöcher vorhanden sind, die es ermöglichen, dass man ganz kinderleicht das Wasser abgießen kann, ohne dass dabei der Inhalt des Topfes herausfallen kann. Das Set besteht aus folgenden Teilen:

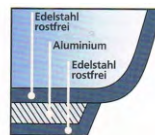

- Kochtopf mit Glasdeckel 1,9 Liter, Ø 16 cm
- Kochtopf mit Glasdeckel 3,6 Liter, Ø 20 cm
- Kochtopf mit Glasdeckel 6,1 Liter, Ø 24 cm
- Stielkasserolle 1,5 Liter, Ø 16 cm

Art.-Nr.

Setpreis

116-027

83,99 / 99,95



**4**  
JAHRE  
Qualitäts-  
garantie



## Induktions-Topfset von „ELO“ 5-teilig

Eine Serie für jede Gelegenheit aus **hochwertigem Edelstahl 18/10**, **energiesparendem Kapselboden** sowie hitzebeständigen Glasdeckeln und Edelstahlbeschlägen. Die Töpfe sind hervorragend für wasserarmes vitaminschonendes Garen geeignet. Selbstverständlich sind alle Teile von ELO **backofenfest (bis 240°C, Deckel bis 180°C)** und **spülmaschinengeeignet**. Außerdem können die ELO Töpfe auf allen Herdarten verwendet werden, denn sie sind auch **induktionsfähig**.

**Im Set enthalten:**

- Stielkasserolle 1,3 Liter, Ø 16 cm, Höhe 8,0 cm
- Fleischtopf mit Glasdeckel 1,7 Liter, Ø 16 cm, Höhe 10,0 cm
- Bratentopf mit Glasdeckel 2,6 Liter, Ø 20 cm, Höhe 10,0 cm
- Fleischtopf mit Glasdeckel 3,2 Liter, Ø 20 cm, Höhe 12,0 cm
- Fleischtopf mit Glasdeckel 5,5 Liter, Ø 24 cm, Höhe 14,0 cm

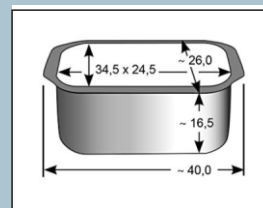
Art.-Nr.	UVP	Preis pro Set
134-156	<del>467,29</del> / 499,00	109,20 / 129,95



~~199,00~~  
UVP

## ELO Aluguss Bräter

- Aluguss mit langlebiger Antihafveredlung
- mit Grilleinsatz und Aromaknopf im Deckel
- fettarme und fettfreie Zubereitung möglich
- backofenfest bis 240°C (Glasdeckel 180°C)
- spülmaschinengeeignet
- für alle Herdarten, auch Induktion geeignet



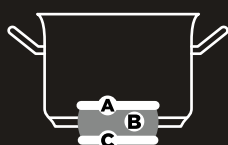
Art.-Nr.	Größe/cm	Liter	UVP von Elo	Stückpreis
82660	40 x 26 x Höhe 16,5	7,0	108,40 / 129,00	67,18 / 79,95

**4**  
JAHRE  
Qualitäts-  
garantie





# COOKWARE 21



- A** Edelstahl 18/10m, Stärke 0,6 bis 1,2 mm
- B** Aluminium, Stärke 3,5 bis 7 mm
- C** Edelstahl 12/0m, Stärke 0,7 bis 0,8 mm

## Sandwichboden

Optimale Wärmeübertragung dank dreischichtigem Boden aus Edelstahl, Aluminium und Edelstahl. Die robuste „Sandwichkonstruktion“ umschließt Aluminium mit rostfreiem Stahl und sorgt für Langlebigkeit. Unsere Töpfe und Pfannen sind ideal für alle Herdarten - Induktion, Elektro, Glaskeramik oder Gas.



### Suppentopf mit Schüttrand

- hoher Topf
- optional erhältlicher Deckel



2101 240

Art.-Nr.	Ø/cm	Höhe/cm	Inh./Ltr.	Stückpreis
2101 160	16	16	3	26,89 / 32,00
2101 200	20	19,5	6	37,82 / 45,00
2101 240	24	25	10	52,10 / 62,00
2101 280	28	28,5	17	74,79 / 89,00
2101 320	32	33	25	114,29 / 136,00
2101 360	36	36	36	151,26 / 180,00

weitere Größen finden Sie im Onlineshop

### Fleisctopf mit Schüttrand

- optional erhältlicher Deckel



2104 240

Art.-Nr.	Ø/cm	Höhe/cm	Inh./Ltr.	Stückpreis
2104 240	24	21	9	47,06 / 56,00
2104 280	28	25	15	68,91 / 82,00
2104320	32	28,5	22	107,56 / 128,00
2104 360	36	30	30	149,58 / 178,00
2104 400	40	33	40	164,71 / 196,00

### Bräter / Auslageschale Edelstahl

mit Fallgriffen und bordiertem Rand, nur für Backofen, nicht für Herdplatten geeignet



Art.-Nr.	L x B x H/cm	Stückpreis
1106 300	33 x 24 x 6	11,83 / 14,07
1106 350	38 x 27,5 x 6,5	15,79 / 18,79
1106 400	43 x 31 x 7	21,13 / 25,14



2107 240

### Bratentopf mit Schüttrand

- hohe Ausführung
- optional erhältlicher Deckel

Art.-Nr.	Ø/cm	Höhe/cm	Inh./Ltr.	Stückpreis
2107 160	16	11,5	2	21,85 / 26,00
2107 200	20	12,5	4	28,57 / 34,00
2107 240	24	16	6,5	40,34 / 48,00
2107 280	28	17,5	10	55,46 / 66,00
2107 320	32	19,5	15	77,31 / 92,00
2107 360	36	23	22	104,20 / 124,00

weitere Größen finden Sie im Onlineshop

### Sauteuse mit Schüttrand und Antihafbeschichtung



2112 160

Art.-Nr.	Ø/cm	Höhe/cm	Inh./Ltr.	Stückpreis
2112 160	16	6,5	0,75	40,34 / 48,00
2112 200	20	6,5	1,25	47,06 / 56,00
2112 240	24	7,5	2,25	53,78 / 64,00

### Deckel für Cookware 21



2161 240

Art.-Nr.	Ø/cm	Stückpreis
2161 160	20	6,30 / 7,50
2161 200	20	7,98 / 9,50
2161 240	24	11,34 / 13,50
2161 280	32	15,13 / 18,00
2161 320	36	19,75 / 23,50
2161 360	40	23,53 / 28,00

weitere Größen finden Sie im Onlineshop



5302 280

### Suppentopf mit Deckel

Art.-Nr.	Ø/cm	Höhe/cm	Inh./Ltr.	Stückpreis
5302 200	20	20	6	34,87 / 41,50
5302 240	24	20	9	41,60 / 49,50
5302 280	28	22	13	62,61 / 74,50
5302 320	32	26	20	75,63 / 90,00



5320 160

### Stielkasserolle

Art.-Nr.	Ø/cm	Höhe/cm	Inh./Ltr.	Stückpreis
5320 160	16	8	1,5	16,39 / 19,50
5320 200	20	10	3	21,43 / 25,50
5320 240	24	11,5	5	29,83 / 35,50



5340 240

### Pfanne

Art.-Nr.	Ø/cm	Höhe/cm	Stückpreis
5340 240	24	5	23,95 / 28,50
5340 280	28	5,5	33,61 / 40,00

# COOKWARE 53



- Kapselboden
- Schüttrand
- Geschweißte Kaltgriffe



5305 160

### Fleisctopf mit Deckel

Art.-Nr.	Ø/cm	Höhe/cm	Inh./Ltr.	Stückpreis
5305 160	16	14	2,6	22,27 / 26,50
5305 200	20	15	4,8	30,67 / 36,50
5305 240	24	13,5	6	41,60 / 49,50
5305 280	28	19	11	60,92 / 75,50



5315 160

### Bratentopf mit Deckel

Art.-Nr.	Ø/cm	Höhe/cm	Inh./Ltr.	Stückpreis
5315 160	16	10	1,9	19,75 / 23,50
5315 200	20	11,5	3,6	27,73 / 33,00
5315 240	24	11,5	5,2	37,39 / 44,50
5315 280	28	13	8,5	49,58 / 59,00



Ideal für  
Veranstaltungen



inklusive Rost

**Glühwein / Einkochtopf inkl. Rost, Inhalt 25 Liter**

Topf aus Edelstahl, Unterboden, Ablaufhahn und Griffe sind aus hochwertigem Kunststoff, Deckel aus Glas. Verdecktes Heizelement, Temperaturregler. 30-100°C. Betriebsanzeige im Unterboden. Anschlusswert 1,8 kW / 230 V. Ø 45 x H 47 cm  
**Artikel-Nummer: A200.052**  
 Preis von Bartscher: 185,00 / 220,15  
 reduzierter Preis: 157,25 / 187,13

**Suppentopf / Partytopf, Inhalt 9,0 Liter**

Außentopf schwarz, Stahlblech lackiert. Herausnehmbarer Einsatz aus Edelstahl. Temperaturbereich: 30 °C bis 95 °C. Dreh- und klappbarer Edelstahldeckel mit Löffelaussparung, hitzeisoliertes Griff. Inhalt: ca. 9,0 Liter. Maße: Ø 345 mm, Höhe 360 mm. Inklusive 8 magnetisch haftender Suppenbeschriftungen, Gewicht 4,5 kg  
 Anschlusswert: 0,4 kW / 230 V  
**Artikel-Nummer: 134-074**  
 Preis von Bartscher: 103,00 / 122,57  
 reduzierter Preis: 87,55 / 104,18



PROFI  
Qualität

Topf 10 Liter  
nur  
**44,95**  
inkl. MwSt.

10 Liter

**Edelstahl-Topf mit Deckel, Profi-Qualität, 10 & 17 Liter**

- ✓ hochwertiger Edelstahl rostfrei
- ✓ extra starker Sandwichboden (verkapselt)
- ✓ wärmeabweisende Edelstahlgriffe
- ✓ hitzebeständiger Glasdeckel
- ✓ für alle Herdarten - auch für Induktion

Topf mit Deckel 10 Liter, Ø 24 cm, Höhe 22,0 cm	107-006	37,77 / 44,95
Topf mit Deckel 17 Liter, Ø 30 cm, Höhe 25,0 cm	107-007	50,38 / 59,95



PROFI  
Qualität

17 Liter

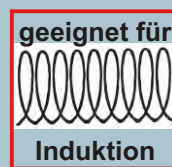
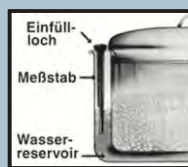
Topf 17 Liter  
nur  
**59,95**  
inkl. MwSt.



**Simmertopf Edelstahl 18/10**

mit Kompensboden, Deckel, Messstab und Einfülltrichter, Für alle Herdarten - auch Induktion - geeignet. Ideal zum Zubereiten von Saucen und Milchspeisen ohne Anhaften und Überkochen der Speisen.

Art.-Nr.	Ø Boden	Inh./Ltr.	Stückpreis
2017/006	26 cm	6	163,11 / 194,10



## Model GN 1/6

Lichte Weite 151 x 137 mm, Außenmaße 176 x 162 mm

Art.-Nr.	Tiefe/mm	Inhalt/Liter	Stückpreis
7016 065	65	1,0	5,99 / 7,12
7016 100	100	1,6	6,55 / 7,80
7016 150	150	2,4	9,16 / 10,90
7016 200	200	3,4	11,44 / 13,62
7016 001	Deckel für 1/6 Behälter		4,87 / 5,79
7016 002	Deckel mit Einschnitt		4,87 / 5,79

## Model GN 1/4

Lichte Weite 240 x 137 mm, Außenmaße 265 x 162 mm

Art.-Nr.	Tiefe/mm	Inhalt/Liter	Stückpreis
7014 020	20	Schale	4,95 / 5,89
7014 065	65	1,8	6,11 / 7,27
7014 100	100	2,8	8,42 / 10,02
7014 150	150	4,0	11,71 / 13,93
7014 200	200	5,5	13,15 / 15,64
7014 001	Deckel für 1/4 Behälter		5,14 / 6,12
7014 002	Deckel mit Einschnitt		5,14 / 6,12

## Model GN 1/3

Lichte Weite 300 x 151 mm, Außenmaße 325 x 176 mm

Art.-Nr.	Tiefe/mm	Inhalt/Liter	Stückpreis
7013 020	20	Schale	6,19 / 7,37
7013 040	40	1,5	6,28 / 7,47
7013 065	65	2,5	6,50 / 7,74
7013 100	100	4,0	9,16 / 10,90
7013 150	150	5,7	13,15 / 15,64
7013 200	200	7,8	14,88 / 17,71
7013 001	Deckel für 1/3 Behälter		5,60 / 6,66
7013 002	Deckel mit Einschnitt		5,60 / 6,66

## Model GN 1/2

Lichte Weite 300 x 240 mm, Außenmaße 325 x 265 mm

Art.-Nr.	Tiefe/mm	Inhalt/Liter	Stückpreis
7012 020	20	Schale	5,35 / 6,59
7012 040	40	2,0	7,09 / 8,44
7012 065	65	4,0	6,02 / 7,17
7012 100	100	6,5	11,24 / 13,38
7012 150	150	9,5	16,11 / 19,18
7012 200	200	12,5	19,40 / 23,09
7012 001	Deckel für 1/2 Behälter		6,84 / 8,14
7012 002	Deckel mit Einschnitt		6,84 / 8,14

## Model GN 2/3


Lichte Weite 329 x 300 mm, Außenmaße 354 x 325 mm

Art.-Nr.	Tiefe/mm	Inhalt/Liter	Stückpreis
7023 020	20	Schale	7,93 / 9,44
7023 040	40	3,0	7,16 / 8,53
7023 065	65	5,5	9,88 / 11,76
7023 100	100	9,0	15,36 / 18,28
7023 150	150	13,0	19,40 / 23,09
7023 200	200	18,0	22,93 / 27,28
7023 001	Deckel für 2/3 Behälter		9,68 / 11,52
7023 002	Deckel mit Einschnitt		9,68 / 11,52

## Model GN 1/1

Lichte Weite 505 x 300 mm, Außenmaße 530 x 325 mm

Art.-Nr.	Tiefe/mm	Inhalt/Liter	Stückpreis
7011 020	20	Schale	10,50 / 12,49
7011 040	40	5,0	11,75 / 13,98
7011 065	65	9,0	13,14 / 15,64
7011 100	100	14,0	17,47 / 20,79
7011 150	150	21,0	22,76 / 27,09
7011 200	200	28,0	26,70 / 31,78
7011 001	Deckel für 1/1 Behälter		12,09 / 14,38
7011 002	Deckel mit Einschnitt		12,09 / 14,38




### GN Steckdeckel mit umlaufender Silikondichtung

Edelstahl, Griffmulde und Loch gegen Unterdruck. Schwappsicherer Deckel. Auch für GN-Behälter unter 65 mm Höhe geeignet, da die Dichtung unterseitig ist.

Art.-Nr.	für GN	Stückpreis
7011 003	1/1	23,13 / 27,52
7023 003	2/3	20,09 / 23,91
7012 003	1/2	17,70 / 21,06
7013 003	1/3	14,56 / 17,33
7014 003	1/4	13,70 / 16,31
7016 003	1/6	9,68 / 11,52

### Zwischensteg mit Klemmfeder

Art.-Nr.	Modell	Stückpreis
7026 325	325 mm	4,87 / 5,79
7026 530	530 mm	5,70 / 6,78






### Wasserbad / Bain Marie

- für bis zu 1 x GN 1/1
- Chromnickelstahl
- mit Wasserablaufhahn

Art.-Nr.	Preis von Bartscher	reduzierter Preis
Tiefe 150 mm, GN 1/1, B 34 x T 59 x H 24 cm		
200.240	175,00 / 208,25	148,75 / 177,01
Tiefe 200 mm, GN 1/1, B 35,5 x T 55 x H 29,5 cm		
200.207	245,00 / 291,55	208,25 / 247,82



## Großküchengeräte-Katalog

gratis & unverbindlich anfordern oder direkt blättern:

[www.kitatraum.de/bartscherkatalog](http://www.kitatraum.de/bartscherkatalog)



**✓ sehr großer Messbereich**



**Digital-Thermometer**  
mit Knopfzelle LR 44.  
Automatische Abschaltung nach  
15 Min. Einstehtiefe ca. 110 mm.

Art.-Nr.	Messbereich	Stückpreis
1030 005	-50°C bis +300°C	12,79 / 15,22



**Einsteich-Thermometer**  
Einstehtiefe des Edelstahl-Fühlers ca. 110 mm

Art.-Nr.	Anzeige	Messbereich	Stückpreis
A292.044	analog	-10°C bis +100°C	6,38 / 7,59
A293.043	digital	-50°C bis +150°C	13,60 / 16,18

Alle Produkte auch im  
Online-Shop unter  
**www.kitatraum.de**



**Einsteich-Thermometer**  
Einstehtiefe des Edelstahl-Fühlers ca. 110 mm

Art.-Nr.	Messbereich	Stückpreis
1030 004	0°C bis +120°C	9,15 / 10,89

**Infrarot-Thermometer**  
Lieferung im Etui  
mit Laservisier, Genauigkeit:  $\pm 2^\circ\text{C}$   
umschaltbar zwischen  $^\circ\text{C}$  und  $^\circ\text{F}$   
automatische Abschaltung nach  
15 Sekunden



Art.-Nr.	Messbereich	Stückpreis
1030 015	-50°C bis +550°C	41,53 / 49,42



**Digital-Thermometer**  
Mit Timerfunktion.  
Temperaturbereich von -50°C bis 250°C.  
Maßeinheit  $^\circ\text{C}$  oder  $^\circ\text{F}$ .  
Graduierung  $1^\circ\text{C}$ .  
Sperrmodus zur kontinuierlichen  
Temperaturüberwachung  
Min./Max. Temperatur-Funktion.  
Temperatur Alarm.  
150 mm Edelstahlsonde, geeignet zum Verbleib im Ofen  
1x Batterie 1.5V AAA Alkaline-Batterie inklusive

Art.-Nr.	Messbereich	Stückpreis
134-155	-50°C bis +250°C	13,75 / 16,36



**Eieruhr / Kurzzeitmesser**  
Laufzeit maximal 60 Minuten

Art.-Nr.	Stückpreis
1029 000	8,29 / 9,87



**Kühlschrank-/ Tiefkühl-Thermometer**  
Edelstahlgehäuse zum Hängen oder Stellen,  
analog,  $\varnothing$  42 mm

Art.-Nr.	Messbereich	Stückpreis
A292.048	-30°C bis +30°C	7,23 / 8,60



**Kühlschrank-/ Tiefkühl-Thermometer**  
Edelstahlgehäuse mit Aufhängevorrichtung,  
B 134 / T 20 / H 30 mm

Art.-Nr.	Messbereich	Stückpreis
A292.043	-40°C bis +25°C	6,80 / 8,09



**Mixer / Blender 1,8 Liter**

Ideal zum Pürieren von Früchten oder Zerkleinern von Gemüse u.s.w.  
Messer aus Edelstahl, 2 Geschwindigkeitsstufen, max. 22.000 Umdrehungen  
pro Minute, Impulsfunktion, Sicherheitsschalter,  $\varnothing$  21 cm, Höhe 39 cm

Art.-Nr.	Preis von Bartscher	Stückpreis
A135.034	55,00 / 65,45	46,75 / 55,63



**Zubehöret inklusive:**

- 1 Schneebesen
- 1 Behälter (800 ml)
- 2 Spezialbehälter mit Sichelmesser (500 ml + 1250 ml)
- 1 passender Deckel
- 2 Antirutsch-Untersetzer
- 1 Wandhalterung



**inklusive !!!**



**Stabmixer**

Variabel einsetzbar zum Mixen, Pürieren, Zerkleinern, Quirlen und Rühren. Praktisch  
und einfach umsteckbar für die verschiedenen Funktionen. Ergonomisches Edelstahl-  
Design, Ein-/ Ausschalter, 5 Geschwindigkeitsstufen, Mixstablänge 20,7 cm,  
Gesamtlänge 41 cm

Art.-Nr.	Preis von Bartscher	Stückpreis
130.206	403,00 / 422,57	87,55 / 104,18



**III rotho**

Alle Abfallbehälter von rotho

2 x 10 Liter

**Treteimer aus robustem Kunststoff**

- ☑ 2 Ausführungen
  - ☑ aus robustem Polypropylen
  - ☑ rutschhemmende Gummifüßchen
- Duo: L 39 x B 32 x H 40,5 cm  
Trio: L 49 x B 42 x H 58,5 cm

Ausführung	Art.-Nr.	Stückpreis
<b>Duo</b>		
2 x 10 Liter	<b>7601-85</b>	25,45 / <b>30,29</b>
<b>Trio</b>		
2 x 15, 1 x 10 Liter	<b>7611-85</b>	55,84 / <b>66,45</b>

alle Artikel auch in unserem Onlineshop

**www.kitatraum.de**

mehr Auswahl | aktuelle Angebote | weitere Kataloge



40 Liter  
35,3 x 29,5 x 67,6 cm



20 Liter  
29,3 x 26,6 x 45,7 cm



**Treteimer „Paso“ im Metallic-Look**

Hochwertiger **Treteimer im Metallic-Look**. Große Öffnung für leichtes Befüllen des Eimers und Entnahme des Müllbeutels. Optimale Platzausnutzung dank rechteckiger Form. Gummifüße verhindern ein Rutschen. Ein großes Pedal ermöglicht ein bequemes Öffnen. Durch einen Dämpfer schließt der Deckel langsam und fast geräuschlos. Ein separater Ring im Inneren des Eimers ermöglicht, dass die Mülltüten verdeckt und von außen nicht sichtbar sind. Im Gegensatz zu Metalleimern gibt es kein Verrosten, keine Beulen und keine Fingerabdrücke. Aus Polypropylen.

Ausführung	Art.-Nr. rot	Art.-Nr. silber	Stückpreis pro Stück
20 Liter	<b>7540-R</b>	<b>7540-S</b>	28,41 / <b>33,80</b>
40 Liter	<b>7541-R</b>	<b>7541-S</b>	41,25 / <b>49,09</b>



Deckel als Swingdeckel (Bild links) oder Klappeckel (rechts) nutzbar

**Swing-Eimer „TWIST“ - Kunststoff**

- ☑ Mülleimer aus robustem Polypropylen
- ☑ 3 Größen, 3 Farben
- ☑ Deckel als Swing- oder Klappeckel nutzbar
- ☑ breiter Deckelrand zum Verbergen der Müllsäcke



Art.-Nr.	Inh./Ltr.	Maße	Stückpreis
<b>7543-Farbnummer</b>	10	24,8 x 18,1 x 33,0 cm	9,33 / 11,10
<b>7544-Farbnummer</b>	25	33,3 x 25,5 x 47,6 cm	16,00 / 19,04
<b>7545-Farbnummer</b>	50	40,1 x 29,8 x 60,2 cm	22,25 / 26,47



02 anthrazit

05 mistelgrün

04 blau

50 Liter

25 Liter

10 Liter

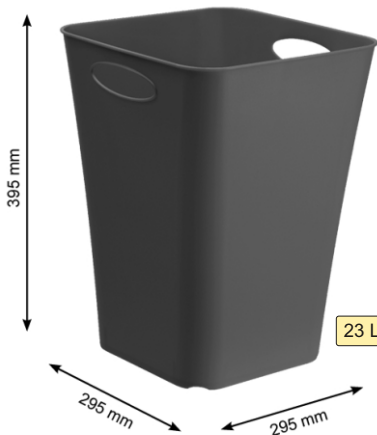


25 Liter

**Universal-Tonne**

- ☑ aus robustem Polypropylen
- L 37,0 x B 36,0 x H 41,5 cm
- Inhalt: 25 Liter, Farbe schwarz

Art.-Nr.	<b>7846-s</b>
Stückpreis	11,09 / <b>13,19</b>



23 Liter

**Papierkorb 23 Liter**

Breite x Tiefe x Höhe: 29,5 x 29,5 x 39,5 cm

Art.-Nr.	Inhalt /Liter	Farbe	Stückpreis
<b>134-138</b>	23	anthrazit	12,14 / <b>14,45</b>



30 Liter

**Kunststoff-Eimer „Rollbob“**

30 Liter: Ø 35,5 x H 59,5 cm

Art.-Nr.	Inhalt /Liter	Farbe	Stückpreis
<b>7213-85</b>	30	schwarz	21,70 / <b>25,82</b>



1

2

**1 Bioeimer grün**

geruchsdichter Deckel

Art.-Nr.	Inhalt /Liter	L x B x H/cm	Stückpreis
<b>7705-53</b>	5,0	21 x 20 x 18	6,54 / <b>7,79</b>
<b>7755-53</b>	8,0	23 x 22,5 x 27,5	7,55 / <b>8,98</b>

**2 Bioeimer mit Aktivkohlefilter grün**

Aktivkohlefilter neutralisiert Gase/Gerüche

Art.-Nr.	Inhalt /Liter	L x B x H/cm	Stückpreis
<b>7799-53</b>	8,0	23 x 22,5 x 27,5	9,49 / <b>11,29</b>

# SCHLAF- & RUHERÄUME



Extra weiche Schaumstoff-/Vliespolsterung

Kuscheldecken auf Seite 132



Baby (1 Monat) im Kleinen Korb (Liegefläche 70 x 50 cm) mit Bezugsstoff Microfaser **CQ** hellblau



Schlafkorb ab **141,95 €** inkl. MwSt.



ab 4 Stück  
frachtfrei

Farbwahl nötig!  
Tabelle 14 ab S. 542



12 Farben aus der Kunstlederserie „Felix“

**Perfekt stapelbar**



6 Farben aus unserer Microfaser-Kollektion

## Kuschel- und Schlafkorb mit Premium-Polsterung

- in 2 Größen
- Matratze integriert oder separat
- mit Bezug aus Kunstleder, Microfaser oder wasserundurchlässig (Polyurethan)

Kuschel- und Schlafkorb aus Weide, der Ruhe und Geborgenheit zum Spielen, Kuscheln und Träumen ermöglicht. Dank der extra dicken PREMIUM-Polsterung liegen die Kleinen sehr bequem.

Kleiner Korb: Liegefläche 70 x 50 cm, Außenmaße mit Polsterung 90 x 65 x H 22 cm.  
Großer Korb: Liegefläche 90 x 65 cm, Außenmaße mit Polsterung 120 x 90 x H 30 cm.

Bezug aus Kunstleder: Farbauswahl siehe Seite rechts sowie ab Seite 548 Tabelle 14  
Bezug aus Microfaser: Farbauswahl siehe Seite rechts  
Bezug aus wasserundurchlässigem, kochfestem Polyurethan: Eigenschaften + Farbauswahl siehe Seite 109

		Bezug aus Kunstleder	Bezug aus Microfaser	Bezug aus Polyurethan
Kleiner Korb Matratze integriert	Art. Nr.	<b>WSK-01-KL*</b>	<b>WSK-01-MF*</b>	<b>WSK-01-PU*</b>
	ab 1 Stück	124,33 / <b>147,95</b>	124,33 / <b>147,95</b>	124,33 / <b>147,95</b>
	ab 4 Stück	119,29 / <b>141,95</b>	119,29 / <b>141,95</b>	119,29 / <b>141,95</b>
Lieferung frei Haus ab 4 Körben, bis 3 Körbe 42,02 / 50,00 Frachttanteil.				
Kleiner Korb Matratze separat	Art. Nr.	<b>WSK-03-KL*</b>	<b>WSK-03-MF*</b>	<b>WSK-03-PU*</b>
	ab 1 Stück	144,50 / <b>171,95</b>	144,50 / <b>171,95</b>	144,50 / <b>171,95</b>
	ab 4 Stück	138,61 / <b>164,95</b>	138,61 / <b>164,95</b>	138,61 / <b>164,95</b>
Lieferung frei Haus ab 4 Körben, bis 3 Körbe 42,02 / 50,00 Frachttanteil.				
Großer Korb Matratze integriert	Art. Nr.	<b>WSK-02-KL*</b>	<b>WSK-02-MF*</b>	<b>WSK-02-PU*</b>
	ab 1 Stück	146,18 / <b>173,95</b>	146,18 / <b>173,95</b>	146,18 / <b>173,95</b>
	ab 4 Stück	140,29 / <b>166,95</b>	140,29 / <b>166,95</b>	140,29 / <b>166,95</b>
Lieferung frei Haus ab 4 Körben, bis 3 Körbe 42,02 / 50,00 Frachttanteil.				
Großer Korb Matratze separat	Art. Nr.	<b>WSK-04-KL*</b>	<b>WSK-04-MF*</b>	<b>WSK-04-PU*</b>
	ab 1 Stück	166,34 / <b>197,95</b>	166,34 / <b>197,95</b>	166,34 / <b>197,95</b>
	ab 4 Stück	159,62 / <b>189,95</b>	159,62 / <b>189,95</b>	159,62 / <b>189,95</b>
*Bitte geben Sie die Farbnr. des Bezugs an.				

## Matratze integriert oder separat?

### Matratze integriert:

Die Matratze ist in die Vliespolsterung mit eingearbeitet. Möchten Sie den Bezug reinigen, kann der Schaumstoff dank Reißverschluss entnommen werden. Selbstverständlich ist der Bezug auch abwaschbar. Ein Spannlaken kann nicht benutzt werden, bitte legen Sie eine Kuscheldecke in den Schlafkorb. Wollen Sie ein Spannbettlaken nutzen? Dann wählen Sie bitte die nun folgende Ausführung „Matratze separat“.

### Matratze separat:

In diesem Fall ist die Matratze nicht mit in den Bezug eingearbeitet, sondern separat. Daher können Sie nun ein Spannbettlaken aufziehen, was sonst nicht funktioniert. Für beide Korbgrößen bitte als Spannlakengröße 100 x 50 cm wählen! Spannlaken finden Sie auf Seite 130.

## Welche Größe soll ich wählen?



Größenvergleich: Kleiner Korb im großen Korb.  
Kleiner Korb: Bezugsstoff Microfaser **CQ** hellblau  
Großer Korb: Bezugsstoff Kunstleder **113** beige



Großer Korb mit Kunstlederbezug **113** beige

Während unser Fotomodell im Bild oben gerade frisch geschlüpft und somit im kleinen Korb (Liegefläche 70 x 50 cm) gut aufgehoben war, muss er mit mittlerweile 23 Monaten in den großen Korb (Liegefläche 90 x 65 cm). Sofern Sie wie im Bild - kochfeste Einziehdecken mit einem Bettwäschebezug wünschen, nehmen Sie bitte unsere Decke 75 x 100 cm (Art. 13004, bzw. im Set mit Kissen 40 x 40 cm: Art. 13010, Eigenschaften auf Seite 133), die Größe 100 x 135 cm ist - auch für den großen Kuschelkorb - zu groß. Bei Kuscheldecken können Sie hingegen kleine (75 x 100 cm) sowie große Ausführungen (100 x 150 cm) nehmen. Unsere schöne Vichy-Bettwäsche in den Farben limette, blau und gelb finden Sie auf Seite 13, unsere Kuscheldecken auf Seite 132.





## Bezug aus phtalatfreiem Kunstleder

wählen / kombinieren Sie aus folgenden 2 Serien:

- Kunstleder „Lotos“ (siehe ab Seite 548, Tabelle 14)
- **unsere Empfehlung:** schwer entflammbares\* Kunstleder „Felix“ (wie abgebildet)

\*schwer entflammbar nach EN 1021, Teil 1 und 2



105 gelb



106 maisgelb



107 orange



115 knallrot



108 rot



109 magenta



110 hellgrün



116 mittelgrün



111 grün



103 türkis



101 blau



104 dunkelblau

**+ die weiteren Farben  
ab Seite 548**

## Bezug aus Microfaser Pflege: 30° C-Maschinenwäsche (Schongang!)



CT Gelb



CQ Hellblau



CS Blau



CU Orange



CV rot

**+ die weiteren  
Farben  
ab Seite 548**

Extrem platzsparend – die Bettchen sind stapelbar.

Hygienisch – die Matratzen können zum Reinigen herausgenommen werden.

## Stapelbare Betten aus Schaumstoff

- in 2 Ausführungen
- in 2 Größen & 2 Höhen
- abweichende Größen können wir ebenfalls produzieren, bitte anfragen!
- große Auswahl an Farben

Diese Kinderbettchen sind perfekt für den Krippe-Bereich. Die Kleinen liegen gemütlich auf ihrer Matratze und können sich ganz frei bewegen - ohne dass die Gefahr besteht, dass sie aus dem Bett rollen - dafür sorgt die super weiche Umrandung. Die Bettchen können Sie bei Bedarf einfach unbegrenzt aufeinander stapeln. Da der Innenkern aus leichtem Schaumstoff besteht, können Sie das ganz alleine. Der Boden ist mit Anti-Rutsch-Gewebe bezogen - für einen extra sicheren Stand. Der Bezug ist aus Kunstleder und kann dank des Reißverschlusses abgenommen und leicht gereinigt werden.

**Bezug aus phthalatfreiem Kunstleder. Wählen Sie aus 2 Serien:**  
 • Kunstleder „Lotos“ (siehe ab Seite 542)  
 • **unsere Empfehlung:** schwer entflammbares\* Kunstleder „Felix“ (wie abgebildet, weitere Farben ab Seite 542)

\*schwer entflammbar nach EN 1021, Teil 1 und 2



Sollten Sie bereits Bettchen anderer Anbieter haben, können wir auch diese Größen zum gewohnt günstigen Preis-Leistungs-Verhältnis liefern. Bei Interesse kontaktieren Sie uns bitte.

„Krabbels“



Alle Betten in Liegefläche 50 x 100 cm, Höhe 25 cm

Genau das Richtige für Krabbelkinder

### Die Variante „Krabbels“ ist für die Krabbelkinder.

Die seitliche Aussparung ermöglicht den Kindern, allein ins Bettchen zu krabbeln. Ein großes Stück Selbstständigkeit.

Die Umrandung verhindert, dass die Kleinen herausrollen.

#### Bitte geben Sie die Kunstlederfarben an:

An erster Stelle die langen Seiten, an zweiter Stelle die kurzen Seiten.  
**Bestellbeispiel 1: 133-455-105+104**  
 → „Krabbels“, Liegefläche 50x120 cm, Höhe 25 cm, lange Seiten gelb, kurze Seiten blau  
**Bestellbeispiel 2: 132-290-110+110**  
 → „Minis“, Liegefläche 60x120 cm, Höhe 20 cm, komplett in hellgrün

Schaumstoffbetten	OHNE Matratze		INKLUSIVE Matratze	
	„Minis“ ohne seitliche Aussparung	„Krabbels“ mit seitlicher Aussparung	„Minis“ ohne seitliche Aussparung	„Krabbels“ mit seitlicher Aussparung
Liegefläche 50x100 cm Außen 65 x 115 cm Höhe 20 cm	Art.-Nr.: 132-287* ab 1 Stück: 138,61 / 164,95 ab 3 Stück: 133,57 / 158,95 ab 6 Stück: 130,21 / 154,95 ab 10 Stück: 127,69 / 151,95	133-454* 138,61 / 164,95 133,57 / 158,95 130,21 / 154,95 127,69 / 151,95	134-187* 172,23 / 204,95 167,18 / 198,95 163,82 / 194,95 161,30 / 191,95	134-191* 172,23 / 204,95 167,18 / 198,95 163,82 / 194,95 161,30 / 191,95
Liegefläche 50x100 cm Außen 65 x 115 cm Höhe 25 cm	Art.-Nr.: 132-288* ab 1 Stück: 142,82 / 169,95 ab 3 Stück: 137,77 / 163,95 ab 6 Stück: 135,25 / 160,95 ab 10 Stück: 130,21 / 154,95	133-455* 155,42 / 184,95 150,38 / 178,95 147,02 / 174,95 144,50 / 171,95	134-188* 176,43 / 209,95 171,39 / 203,95 168,87 / 200,95 163,82 / 194,95	134-192* 189,03 / 224,95 183,99 / 218,95 180,63 / 214,95 178,11 / 211,95
Liegefläche 60x120 cm Außen 75 x 135 cm Höhe 20 cm	Art.-Nr.: 132-290* ab 1 Stück: 167,18 / 198,95 ab 3 Stück: 138,61 / 164,95 ab 6 Stück: 136,09 / 161,95 ab 10 Stück: 133,57 / 158,95	133-456* 171,39 / 203,95 142,82 / 169,95 140,29 / 166,95 137,77 / 163,95	134-189* 200,80 / 238,95 172,23 / 204,95 169,71 / 201,95 167,18 / 198,95	134-193* 205,00 / 243,95 176,43 / 209,95 173,91 / 206,95 171,39 / 203,95
Liegefläche 60x120 cm Außen 75 x 135 cm Höhe 25 cm	Art.-Nr.: 132-291* ab 1 Stück: 179,79 / 213,95 ab 3 Stück: 151,22 / 179,95 ab 6 Stück: 148,70 / 176,95 ab 10 Stück: 146,18 / 173,95	133-457* 185,67 / 220,95 157,10 / 186,95 153,74 / 182,95 151,22 / 179,95	134-190* 213,40 / 253,95 184,83 / 219,95 182,31 / 216,95 179,79 / 213,95	134-194* 219,29 / 260,95 190,71 / 226,95 187,35 / 222,95 184,83 / 219,95


Der Bezug ist feucht abwischbar, wasserundurchlässig & kochfest



### Matratzen EINZELN fürs Schaumstoff-Stapelbett

wasserdichter PU-Bezug (‘‘Krippen-Spezialbezug’’), kochfest (Eigenschaften Seite 109).  
 Natürlich können Sie auch „normale“ Liegepolster oder Matratzen von unseren Katalogseiten 109-111 verwenden.

Matratze 50x100x8 cm: Art.-Nr.: 132-629-Farbnr., 44,50 / 52,95  
 Matratze 60x120x8 cm: Art.-Nr.: 132-630-Farbnr., 47,02 / 55,95



KF Weiß, nicht verfügbar, KC Beige, KI Hellgrau, KG Schwarz, KE Hellblau, KD Dunkelblau, KJ Mintrün, KK Petrol

Passende Spannbettlaken in Jersey und Frottee finden Sie auf Seite 130.

# Stapelbare Schaumstoffbetten



## Kunstleder „Felix“

weitere Farben ab Seite 542

105 gelb	110 hellgrün
106 maisgelb	116 mittelgrün
107 orange	111 grün
115 knallrot	103 türkis
108 rot	101 blau
109 magenta	104 dunkelblau

Alle Betten in Liegefläche 50 x 100 cm, Höhe 25 cm

„Minis“

„Krabbels“

Farbangabe des Bezugs nach folgendem Prinzip:  
„Lange Seiten+kurze Seiten“  
(Gelb/blau = 105+104)



**UNSER TIPP!**

Farbgleiche Liegepolster (Seite 110/111) sowie Schlafkörbe (Seite 104/105)



Kissen, Decke, Bettwäsche etc.

ab Seite 133

Liegefläche 60 x 120 cm, Höhe 20 cm





Kissen, Decke, Bettwäsche etc.

ab Seite 133

Liegefläche 60 x 120 cm, Höhe 20 cm

Zu sehen ist auf beiden Bildern das Schaumstoffbettchen mit Liegefläche 120 x 60 cm, somit Außenmaße 135 x 75 cm, Höhe 20 cm. Links haben wir die Decke 75 x 100 cm gewählt, rechts die Decke 100 x 135 cm. Bei Liegefläche 60 x 120 sind beide Größen geeignet. Sofern Sie unsere Schaumstoffbettchen mit Liegefläche 50 x 100 cm wählen, greifen Sie bitte auf die Deckengröße 75 x 100 cm zurück, denn 100 x 135 cm wäre zu groß.



## Regal für Schaumstoffbettchen

Schnell und einfach sind bis zu sechs Schaumstoffbettchen im Regal aufgeräumt.

Passend für unsere kleinen Schaumstoffbettchen, Höhe 20 oder 25 cm. Maße B/H/T: 124x190x70 cm  
Art.Nr. 133-875  
722,68 / ~~860,00~~ 614,29 / 731,00  
inkl. Lieferung frei Haus

Passend für unsere großen Schaumstoffbettchen, Höhe 20 oder 25 cm. Maße B/H/T: 144x190x80 cm  
Art.Nr. 133-876  
761,34 / ~~906,00~~ 647,14 / 770,10  
inkl. Lieferung frei Haus

**Mobil & jederzeit einsatzbereit!**

Besonders platzsparend!

<b>Kunstleder „Felix“ weitere Farben auf Seite 548</b>
<b>107</b> orange
<b>105</b> gelb
<b>103</b> türkis
<b>109</b> magenta
<b>115</b> knallrot
<b>110</b> hellgrün
<b>112</b> hellgrau



### Das platzsparende Klappbett für Kindergarten und Krippe

- Super leicht und flexibel
- Einfach aufgebaut oder weg geräumt
- Scheuerbeständiges Material
- Aufeinander stapelbar
- für Klapp- und normale Matratze geeignet

- Sicherheit
- Geborgenheit
- ruhiger Schlaf und räumliche Trennung

...bietet diese Kopfumrandung, mit der Sie flexibel und schnell Schlafgelegenheiten aufbauen können. Sie können diese Kopfumrandung passend für Ihre vorhandenen Matratzen bestellen (egal ob klappbare oder nicht klappbare Matratzen), oder Sie bestellen die platzsparenden Klappmatratzen gleich mit. Für einen ruhigen Schlaf und räumliche Trennung sorgen die hohen Seitenteile, die zusätzlich den Kopfbereich polstern und das Anstoßen des Kopfes an die Zimmerwand oder andere Gegenstände verhindern.

Die Schlafgelegenheiten sind super schnell aufgebaut und können danach wieder platzsparend aufgeräumt werden. So können Sie flexibel Kuschecken und Betten konstruieren.



### Kopfumrandung / Platzsparendes Stapelbett

aus phthalatfreiem (= weichmacherfreiem) Kunstleder.

geeignet für 60 cm breite Matratzen: B 80 x L 60 x H 25 cm  
**133-459\*** Stückpreis 92,39 / **109,95** ab 4 Stück 84,83 / **100,95**  
 geeignet für 54 cm breite Matratzen: B 74 x L 60 x H 25 cm  
**133-460\*** Stückpreis 92,39 / **109,95** ab 4 Stück 84,83 / **100,95**  
 geeignet für 50 cm breite Matratzen: B 70 x L 60 x H 25 cm  
**133-461\*** Stückpreis 92,39 / **109,95** ab 4 Stück 84,83 / **100,95**  
**Bitte Kunstlederfarbe angeben (ab Seite 542, Tabelle 14)**



Sollten Sie die Kopfumrandung oder die Klappmatratzen in anderen Abmessungen benötigen, können wir auch diese Größen zum gewohnt günstigen Preis-Leistungs-Verhältnis liefern. Bei Interesse kontaktieren Sie uns bitte.

Farbwahl nötig!  
Tabelle 1 ab S. 542

Mobil & jederzeit einsatzbereit!

### Rollwagen für Kopfumrandungen mit Klappmatratze

4 leichtlaufende Flüsterrollen, 2 davon mit Bremse. Inklusive 10 cm hoher Aufkantung – dadurch verrutschen die Kopfumrandungen beim Transport nicht. Bitte das Dekor angeben, Auswahl ab Seite 542. Außenmaße: 124 x 25 x 84 cm  
**Nicht geeignet für die Schaumstoffbettchen von Seite 106+107.**

Art.-Nr. **134-458-03** Stückpreis **147,89 / 176,00**



### Klappbare Matratzen

Klappbare Matratze aus phthalatfreiem (= weichmacherfreiem) Kunstleder. Die Matratze ist in der Mitte so vernäht, dass Sie diese zur Hälfte zusammenklappen können. Unter 5 Polstern 9,50 € Frachanteil.

aufgeklappt: 60 x 120 x 6 cm, geschlossen: 60 x 60 x 12 cm  
**133-462\*** Stückpreis 47,86 / **56,95** ab 10 Stück 47,02 / **55,95**  
 aufgeklappt: 60 x 140 x 6 cm, geschlossen: 60 x 70 x 12 cm  
**133-463\*** Stückpreis 52,06 / **61,95** ab 10 Stück 51,22 / **60,95**  
 aufgeklappt: 54 x 132,5 x 6 cm, geschlossen: 54 x 66,25 x 12 cm  
**133-464\*** Stückpreis 50,38 / **59,95** ab 10 Stück 49,54 / **58,95**  
 aufgeklappt: 50 x 100 x 6 cm, geschlossen: 50 x 50 x 12 cm  
**133-465\*** Stückpreis 44,50 / **52,95** ab 10 Stück 43,66 / **51,95**

**Bitte Kunstlederfarbe angeben (ab Seite 542, Tabelle 14)**

### Sparen im Set



### Set bestehend aus Klappbarer Matratze und passender Kopfumrandung

Eigenschaften siehe Einzelartikel. Bitte bei der Bestellung 2 Farben angeben, eine für die Klappmatratze, eine für die Kopfumrandung

Liegefläche 60 x 120 cm inkl. passender Kopfumrandung  
**134-180\*** Setpreis 134,41 / **159,95** ab 5 Sets 130,21 / **154,95**  
 Liegefläche 60 x 140 cm inkl. passender Kopfumrandung  
**134-181\*** Setpreis 137,77 / **163,95** ab 5 Sets 133,57 / **158,95**  
 Liegefläche 54 x 132,5 cm inkl. passender Kopfumrandung  
**134-182\*** Setpreis 134,41 / **159,95** ab 5 Sets 130,21 / **154,95**  
 Liegefläche 50 x 100 cm inkl. passender Kopfumrandung  
**134-183\*** Setpreis 126,85 / **150,95** ab 5 Sets 122,65 / **145,95**

**Bitte 2 Kunstlederfarben angeben (ab Seite 542, Tabelle 14)**

# 1 Bezug: 60 Grad waschbar, cremeweiß

Diese Matratzen bestehen aus einem hochwertigen Schaumstoffkern RG 25/40 und einem bei 60 Grad waschbaren Bezug, den Sie leicht abnehmen können (Übereck-Reißverschluss).

- ☑ 60° C waschbar
- ☑ Bezug abnehmbar



# 2 Bezug: 30 Grad waschbar, Kindermotive

Diese Matratzen bestehen aus einem hochwertigen Schaumstoffkern RG 25/40 und einem bei 30 Grad waschbaren Bezug, den Sie leicht abnehmen können (Übereck-Reißverschluss). Die Kindermotive sind pro Lieferung einheitlich, wechseln aber von Saison zu Saison.



# 3 Krippenspezial-Bezug: kochfest & wasserundurchlässig

Diese Matratzen bestehen aus einem hochwertigen Schaumstoffkern RG 25/40 und einem kochfesten, wasserundurchlässigen Bezug, den Sie leicht abnehmen können (Übereck-Reißverschluss). Der Bezug ist aus 100 % Polyester mit 100 % wasserundurchlässiger Polyurethan-Beschichtung. Der hochwertige Schaumstoff wird dadurch 100%-ig vor Nässe geschützt. Dieser Bezug ermöglicht es auf den separaten Erwerb von Nässeschutzauflagen zu verzichten. Die meisten Krankenhausmatratzen sind mit diesem Bezug bezogen ("Inkontinenzbezug").

**Der Bezug ist feucht abwischbar, wasserundurchlässig & kochfest**



wasserundurchlässiger Bezug → kein separater Nässeschutz notwendig!

Folgende Farben stehen für den wasserundurchlässigen PU-Bezug zur Verfügung:



# Matratzen

für Krippe, Kita und Hort

- in Standard-Größen
- sowie jeder beliebigen anderen Größe
- 3 Bezugsarten zur Auswahl

- ☑ Matratzen aus deutscher Produktion
- ☑ hochwertiger, schadstoff- & weichmacherfreier Schaumstoffkern RG 25 / 40 der Produktklasse 1 (für Babyprodukte geeignet)
- ☑ hochwertiger Bezug, PVC-frei, weichmacherfrei, (= phthalatfrei), waschbar bei 30, 60 oder 95°C
- ☑ 2-seitiger „Übereck“-Reißverschluss macht das Bezugsabnehmen ganz einfach
- ☑ unser Schaumstoffzuschnitt kann jede Matratzengröße produzieren...
- ☑ ... und unsere Näherei fertigt den passenden Bezug an!
- ☑ **frachtfrei (ab 5 Matratzen)**



geeignet:	Ausführung		Matratze mit Bezug Variante 1	Matratze mit Bezug Variante 2	Matratze mit Bezug Variante 3
für Krippe Breite 100 cm Tiefe 50 cm Höhe 8 cm	komplette Matratze	Art.-Nr.	133-609	133-625	133-591*
	(Ersatz-) Bezug	Art.-Nr.	133-610	133-626	133-592*
für Krippe Breite 115 cm Tiefe 54 cm Höhe 8 cm	komplette Matratze	Art.-Nr.	133-611	133-627	133-593*
	(Ersatz-) Bezug	Art.-Nr.	133-612	133-628	133-594*
für Krippe Breite 120 cm Tiefe 60 cm Höhe 8 cm	komplette Matratze	Art.-Nr.	133-613	133-629	133-595*
	(Ersatz-) Bezug	Art.-Nr.	133-614	133-630	133-596*
für Kiga B: 132,5 cm T: 54,0 cm H: 8,0 cm	komplette Matratze	Art.-Nr.	133-615	133-631	133-597*
	(Ersatz-) Bezug	Art.-Nr.	133-616	133-632	133-598*
für Kiga Breite 140 cm Tiefe 60 cm Höhe 8 cm	komplette Matratze	Art.-Nr.	133-617	133-633	133-599*
	(Ersatz-) Bezug	Art.-Nr.	133-618	133-634	133-600*
für Kiga Breite 140 cm Tiefe 70 cm Höhe 8 cm	komplette Matratze	Art.-Nr.	133-619	133-635	133-601*
	(Ersatz-) Bezug	Art.-Nr.	133-620	133-636	133-602*
für Hort Breite 160 cm Tiefe 60 cm Höhe 8 cm	komplette Matratze	Art.-Nr.	133-621	133-637	133-603*
	(Ersatz-) Bezug	Art.-Nr.	133-622	133-638	133-604*
Jede beliebige Größe bis 140x60x8 cm	komplette Matratze	Art.-Nr.	133-623	133-639	133-607*
	(Ersatz-) Bezug	Art.-Nr.	133-624	133-640	133-608*

Bitte geben Sie die Länge, Breite und Höhe der Matratze an!

\*Ergänzen Sie die Artikelnummer durch die 2+2-stellige Farbnummer des Krippenspezial-Bezuges. Die Farbnummern finden Sie unter dem Artikelbild.



**Lieferung frei Haus** ab 5\* Polstern / Matratzen, darunter einmalig 12,60 / 15,00 Frachttanteil. Einzelbezüge ab 10 Stück frachtfrei, darunter 12,60 / 15,00 Frachttanteil. \*verschiedene Größen und Bezugsarten addieren sich (ohne Einzelbezüge)

# Liegepolster

für Krippe, Kita und Hort

- in Standard-Größen
- sowie jeder beliebigen anderen Größe
- 5 Bezugsarten zur Auswahl
- eine große Auswahl an Bezugsfarben

- ✓ **Liegepolster aus deutscher Produktion**
- ✓ **hochwertiger, schadstoff- & weichmacherfreier Schaumstoffkern RG 25 / 40 der Produktklasse 1 (für Babyprodukte geeignet)**
- ✓ **hochwertiger Bezug, PVC-frei, weichmacherfrei, (= phthalatfrei), waschbar bei 30°C**
- ✓ **2-seitiger „Übereck“-Reißverschluss macht das Bezugabnehmen ganz einfach**
- ✓ **unser Schaumstoffzuschnitt kann jede Polstergröße produzieren...**
- ✓ **... und unsere Näherei fertigt den passenden Bezug an!**
- ✓ **frachtfrei (ab 5 Polstern)**



geeignet:	Ausführung		Liegepolster mit Bezug Variante 1	Liegepolster mit Bezug Variante 2	Liegepolster mit Bezug Variante 3
<b>für Krippe</b> Breite 100 cm Tiefe 50 cm Höhe 8 cm	komplettes Polster	<b>Art.-Nr.</b> ab 1 Stück ab 6 Stück ab 12 Stück	<b>134-529</b> 42,39 / <b>50,45</b> 41,13 / <b>48,95</b> 39,87 / <b>47,45</b>	<b>133-543-JE*</b> 42,93 / <b>50,45</b> 41,13 / <b>48,95</b> 39,87 / <b>47,45</b>	<b>133-557**</b> 45,34 / <b>53,95</b> 44,08 / <b>52,45</b> 42,82 / <b>50,95</b>
	(Ersatz-) Bezug	<b>Art.-Nr.</b>	<b>133-530</b> 29,79 / <b>35,45</b>	<b>133-544-JE*</b> 29,79 / <b>35,45</b>	<b>133-558**</b> 32,73 / <b>38,95</b>
<b>für Krippe</b> Breite 115 cm Tiefe 54 cm Höhe 8 cm	komplettes Polster	<b>Art.-Nr.</b> ab 1 Stück ab 6 Stück ab 12 Stück	<b>133-531</b> 42,39 / <b>50,45</b> 41,13 / <b>48,95</b> 39,87 / <b>47,45</b>	<b>133-545-JE*</b> 42,93 / <b>50,45</b> 41,13 / <b>48,95</b> 39,87 / <b>47,45</b>	<b>133-559**</b> 45,34 / <b>53,95</b> 44,08 / <b>52,45</b> 42,82 / <b>50,95</b>
	(Ersatz-) Bezug	<b>Art.-Nr.</b>	<b>133-532</b> 29,79 / <b>35,45</b>	<b>133-546-JE*</b> 29,79 / <b>35,45</b>	<b>133-560**</b> 32,73 / <b>38,95</b>
<b>für Krippe</b> Breite 120 cm Tiefe 60 cm Höhe 8 cm	komplettes Polster	<b>Art.-Nr.</b> ab 1 Stück ab 6 Stück ab 12 Stück	<b>133-533</b> 42,39 / <b>50,45</b> 41,13 / <b>48,95</b> 39,87 / <b>47,45</b>	<b>133-547-JE*</b> 42,93 / <b>50,45</b> 41,13 / <b>48,95</b> 39,87 / <b>47,45</b>	<b>133-561**</b> 45,34 / <b>53,95</b> 44,08 / <b>52,45</b> 42,82 / <b>50,95</b>
	(Ersatz-) Bezug	<b>Art.-Nr.</b>	<b>133-534</b> 29,79 / <b>35,45</b>	<b>133-548-JE*</b> 29,79 / <b>35,45</b>	<b>133-562**</b> 32,73 / <b>38,95</b>
<b>für Kiga</b> B: 132,5 cm T: 54,0 cm H: 8,0 cm	komplettes Polster	<b>Art.-Nr.</b> ab 1 Stück ab 6 Stück ab 12 Stück	<b>133-535</b> 42,39 / <b>50,45</b> 41,13 / <b>48,95</b> 39,87 / <b>47,45</b>	<b>133-549-JE*</b> 42,93 / <b>50,45</b> 41,13 / <b>48,95</b> 39,87 / <b>47,45</b>	<b>133-563**</b> 45,34 / <b>53,95</b> 44,08 / <b>52,45</b> 42,82 / <b>50,95</b>
	(Ersatz-) Bezug	<b>Art.-Nr.</b>	<b>133-536</b> 29,79 / <b>35,45</b>	<b>133-550-JE*</b> 29,79 / <b>35,45</b>	<b>133-564**</b> 32,73 / <b>38,95</b>
<b>für Kiga</b> Breite 140 cm Tiefe 60 cm Höhe 8 cm	komplettes Polster	<b>Art.-Nr.</b> ab 1 Stück ab 6 Stück ab 12 Stück	<b>133-537</b> 44,08 / <b>52,45</b> 42,82 / <b>50,95</b> 41,55 / <b>49,45</b>	<b>133-551-JE*</b> 44,08 / <b>52,45</b> 42,82 / <b>50,95</b> 41,55 / <b>49,45</b>	<b>133-565**</b> 47,02 / <b>55,95</b> 45,76 / <b>54,45</b> 44,50 / <b>52,95</b>
	(Ersatz-) Bezug	<b>Art.-Nr.</b>	<b>133-538</b> 31,05 / <b>36,95</b>	<b>133-552-JE*</b> 31,05 / <b>36,95</b>	<b>133-566**</b> 33,99 / <b>40,45</b>
<b>für Kiga</b> Breite 140 cm Tiefe 70 cm Höhe 8 cm	komplettes Polster	<b>Art.-Nr.</b> ab 1 Stück ab 6 Stück ab 12 Stück	<b>133-539</b> 54,58 / <b>64,95</b> 53,32 / <b>63,45</b> 52,06 / <b>61,95</b>	<b>133-553-JE*</b> 54,58 / <b>64,95</b> 53,32 / <b>63,45</b> 52,06 / <b>61,95</b>	<b>133-567**</b> 60,04 / <b>71,45</b> 58,78 / <b>69,95</b> 57,52 / <b>68,45</b>
	(Ersatz-) Bezug	<b>Art.-Nr.</b>	<b>133-540</b> 35,71 / <b>42,50</b>	<b>133-554-JE*</b> 35,71 / <b>42,50</b>	<b>133-568**</b> 41,13 / <b>48,95</b>
<b>für Hort</b> Breite 160 cm Tiefe 60 cm Höhe 8 cm	komplettes Polster	<b>Art.-Nr.</b> ab 1 Stück ab 6 Stück ab 12 Stück	<b>133-541</b> 54,58 / <b>64,95</b> 53,32 / <b>63,45</b> 52,06 / <b>61,95</b>	<b>133-555-JE*</b> 54,58 / <b>64,95</b> 53,32 / <b>63,45</b> 52,06 / <b>61,95</b>	<b>133-569**</b> 60,04 / <b>71,45</b> 58,78 / <b>69,95</b> 57,52 / <b>68,45</b>
	(Ersatz-) Bezug	<b>Art.-Nr.</b>	<b>133-542</b> 35,71 / <b>42,50</b>	<b>133-556-JE*</b> 35,71 / <b>42,50</b>	<b>133-570**</b> 41,13 / <b>48,95</b>
<b>Jede beliebige Größe bis 140x60x8 cm</b>	komplettes Polster	<b>Art.-Nr.</b>	<b>133-571</b> 44,92 / <b>53,45</b>	<b>133-573-JE*</b> 44,92 / <b>53,45</b>	<b>133-575**</b> 47,86 / <b>56,95</b>
	(Ersatz-) Bezug	<b>Art.-Nr.</b>	<b>133-572</b> 31,89 / <b>37,95</b>	<b>133-574-JE*</b> 31,89 / <b>37,95</b>	<b>133-576**</b> 34,83 / <b>41,45</b>

Bitte geben Sie die Länge, Breite und Höhe des Polsters an!

\* Ergänzen Sie die Artikelnummer durch die 3-stellige Farbnummer des Kunstleders.  
\*\* Ergänzen Sie die Artikelnummer durch die 2-stellige Farbnummer des Stoffes sowie die 3-stellige Farbnummer des Kunstleders.  
Die Farbnummern finden Sie im grauen Kasten sowie ab Seite 542.



**Lieferung frei Haus ab 5\* Polstern / Matratzen, darunter einmalig 12,60 / 15,00 Frachanteil.**  
Einzelbezüge ab 10 Stück frachtfrei, darunter 12,60 / 15,00 Frachanteil.  
\*verschiedene Größen und Bezugsarten addieren sich (ohne Einzelbezüge)

## Bezug: Oberseite robuster Baumwollstoff, Unterseite: Kunstleder

Diese Polster bestehen aus einem hochwertigen Schaumstoffkern RG 25/40 und einem bei 30 Grad waschbaren Bezug, den Sie leicht abnehmen können (Übereck-Reißverschluss). Die Unterseite des Bezugs ist aus fleckunempfindlichem Kunstleder, welches feucht abwischbar ist. Die Oberseite ist aus einem äußerst strapazierfähigem Baumwoll-/Polyestergewebe.

### 1 dunkelblauer Baumwollstoff („Jeans“) / roter Kunstlederbezug der Serie „Felix“

Der Klassiker unter den Liegepolstern ist auch heutzutage die mit Abstand am häufigsten gewählte Variante. Daher sind diese Polster in den Größen 60x120, 60x140 und 54x132,5 cm vorproduziert und sofort lieferbar.

**BEST SELLER**

Bodenliegepolster Bezug Jeans / Kunstleder

ab **47,45€**  
inkl. MwSt. und Lieferung

Abb. zeigt schwer entflammbares Kunstleder Felix in 108 rot

### 2 dunkelblauer Baumwollstoff („Jeans“) / Kunstleder in über 40 Farben

Für dieses Foto haben wir uns für die schwer entflammbare Kunstlederserie Felix entschieden. Sie können aber auch die Kunstleder-Serie Lotos wählen. Die Eigenschaften und Farben unserer Kunstleder-Serien finden Sie ab Seite 542.

aus über 50 Kunstlederfarben wählen

- 109 magenta
- 118 weiß
- 105 gelb
- 103 türkis
- 110 hellgrün
- 120 dunkelorange
- 106 maisgelb
- 114 beige
- 113 braun
- 108 rot
- 107 orange
- 101 blau
- 111 grün

Farbnummer des Bezugs „Jeans / Kunstleder“, exemplarisch für die oberen 3 Polster:  
JE+109  
JE+118  
JE+105

### 3 Baumwollstoff in 6 Farben / Kunstleder in über 40 Farben

Für dieses Foto haben wir uns für die Kunstlederserie Lotos entschieden und mit der Farbe anthrazit (Farbnummer 325) bewusst einen Kontrast zum modernen, farbenfrohen Stoff gewählt. Selbstverständlich können Sie auch die Kunstleder-Serie Felix (schwer entflammbar) kombinieren. Die Eigenschaften und Farben unserer Kunstleder-Serien finden Sie ab Seite 542.

Abb. zeigt Kunstleder Lotos, 325 anthrazit

von oben nach unten: JA+325 | JB+325 | JC+325 | JD+325

Farbnummern:  
JA Stoff hellblau JF Stoff grün  
JB Stoff hellgrau JG Stoff rot  
JC Stoff orange JH Stoff gelb  
JD Stoff hellgrün




Abb. zeigt Kunstleder Lotos, 324 schwarz von oben nach unten: JF+324; JG+324; JH+324

## 4 Bezug: beidseitig aus Kunstleder

Diese Polster bestehen aus einem hochwertigen Schaumstoffkern RG 25/40 und einem bei 30 Grad waschbaren Bezug, den Sie leicht abnehmen können (Übereck-Reißverschluss). Der Bezugs ist beidseitig aus fleckunempfindlichem Kunstleder, welches feucht abwischbar ist. Sie können aus den 2 Kunstleder-Serien von Seite 548 wählen.



Farbnummer des Bezugs „beidseitig Kunstleder“, exemplarisch für die oberen 3 Polster: **105+105** | **106+106** | **107+107**



Seite 106/107




Seite 104/105

### schwer entflammare Kunstleder-Serie Felix

Ob Schaumstoffbett oder Schlafkorb - gestalten Sie Ihren Schlafraum in identischen Farbtönen (exemplarisch anhand der Kunstleder-Serie Felix.)

Auf Seite 105 sehen Sie eine Großansicht der Farben mit Farbnummern. Weitere Farben für den Kunstlederbezug finden Sie auf Seite 548.



Kunstleder rot+rot  
Farbnummer: **108+108**



Kunstleder dunkelblau+rot  
Farbnummer: **104+108**



Kunstleder dunkelblau+dunkelblau  
Farbnummer: **104+104**

## 5 Krippenspezial-Bezug: kochfest & wasserundurchlässig

Diese Polster bestehen aus einem hochwertigen Schaumstoffkern RG 25/40 und einem kochfesten, wasserundurchlässigen Bezug, den Sie leicht abnehmen können (Übereck-Reißverschluss). Der Bezug ist aus 100 % Polyester mit 100 % wasserundurchlässiger Polyurethan-Beschichtung. Der hochwertige Schaumstoff wird dadurch 100%-ig vor Nässe geschützt. Dieser Bezug ermöglicht es auf den separaten Erwerb von Nässeschutzauflagen zu verzichten. Die meisten Krankenhausmatratzen sind mit diesem Bezug bezogen ("Inkontinenzbezug").

Die verfügbaren Farben finden Sie auf Seite 109.



Der Bezug ist feucht abwischbar, wasserundurchlässig & kochfest



wasserundurchlässiger Bezug  
→ kein separater Nässeschutz notwendig!

geeignet:	Ausführung		Liegepolster mit Bezug Variante 4	Liegepolster mit Bezug Variante 5
für Krippe Breite 100 cm Tiefe 50 cm Höhe 8 cm	komplettes Polster	Art.-Nr. ab 1 Stück ab 6 Stück ab 12 Stück	133-577*** 42,82 / 50,95 41,55 / 49,45 40,29 / 47,95	133-591*** 44,50 / 52,95 43,24 / 51,45 41,97 / 49,95
	(Ersatz-) Bezug	Art.-Nr.	133-578*** 32,73 / 38,95	133-592*** 33,99 / 40,45
für Krippe Breite 115 cm Tiefe 54 cm Höhe 8 cm	komplettes Polster	Art.-Nr. ab 1 Stück ab 6 Stück ab 12 Stück	133-579*** 45,34 / 53,95 44,08 / 52,45 42,82 / 50,95	133-593*** 47,02 / 55,95 45,76 / 54,45 44,50 / 52,95
	(Ersatz-) Bezug	Art.-Nr.	133-580*** 32,73 / 38,95	133-594*** 33,99 / 40,45
für Krippe Breite 120 cm Tiefe 60 cm Höhe 8 cm	komplettes Polster	Art.-Nr. ab 1 Stück ab 6 Stück ab 12 Stück	133-581*** 45,34 / 53,95 44,08 / 52,45 42,82 / 50,95	133-595*** 47,02 / 55,95 45,76 / 54,45 44,50 / 52,95
	(Ersatz-) Bezug	Art.-Nr.	133-582*** 32,73 / 38,95	133-596*** 33,99 / 40,45
für Kiga B: 132,5 cm T: 54,0 cm H: 8,0 cm	komplettes Polster	Art.-Nr. ab 1 Stück ab 6 Stück ab 12 Stück	133-583*** 45,34 / 53,95 44,08 / 52,45 42,82 / 50,95	133-597*** 47,02 / 55,95 45,76 / 54,45 44,50 / 52,95
	(Ersatz-) Bezug	Art.-Nr.	133-584*** 32,73 / 38,95	133-598*** 33,99 / 40,45
für Kiga Breite 140 cm Tiefe 60 cm Höhe 8 cm	komplettes Polster	Art.-Nr. ab 1 Stück ab 6 Stück ab 12 Stück	133-585*** 47,02 / 55,95 45,76 / 54,45 44,50 / 52,95	133-599*** 48,28 / 57,45 47,02 / 55,95 45,76 / 54,45
	(Ersatz-) Bezug	Art.-Nr.	133-586*** 33,99 / 40,45	133-600*** 35,71 / 42,50
für Kiga Breite 140 cm Tiefe 70 cm Höhe 8 cm	komplettes Polster	Art.-Nr. ab 1 Stück ab 6 Stück ab 12 Stück	133-587*** 59,62 / 70,95 58,36 / 69,45 57,10 / 67,95	133-601*** 61,72 / 73,45 60,46 / 71,95 59,20 / 70,45
	(Ersatz-) Bezug	Art.-Nr.	133-588*** 41,13 / 48,95	133-602*** 42,82 / 50,95
für Hort Breite 160 cm Tiefe 60 cm Höhe 8 cm	komplettes Polster	Art.-Nr. ab 1 Stück ab 6 Stück ab 12 Stück	133-589*** 60,04 / 71,45 58,78 / 69,95 57,52 / 68,45	133-603*** 61,72 / 73,45 60,46 / 71,95 59,20 / 70,45
	(Ersatz-) Bezug	Art.-Nr.	133-590*** 41,13 / 48,95	133-604*** 42,82 / 50,95
Jede beliebige Größe bis 140x60x8 cm	komplettes Polster		133-605*** 47,86 / 56,95	133-607*** 49,12 / 58,45
	(Ersatz-) Bezug		133-606*** 34,83 / 41,45	133-608*** 36,55 / 43,50

Bitte geben Sie die Länge, Breite und Höhe des Polsters an!

\*\*\* Ergänzen Sie die Artikelnummer durch die 3+3-stellige Farbnummer des Kunstleders. Die Farbnummern finden Sie im grauen Kasten sowie auf Seite 548.  
\*\*\*\* Ergänzen Sie die Artikelnummer durch die 2-stellige Farbnummer des Krippenspezial-Bezugs. Die Farbnummern finden Sie auf Seite 109.

Spannlaken ab nur **7,25 €** inkl. MwSt.

Nässeschutz 50x100 cm ab **8,75 €** inkl. MwSt.

**Nässeschutzauflagen mit Eckgummis, 2-lagig**  
Obermaterial 100 % Baumwolle frottiert.  
Sperrschicht: PU-Nässesperrschicht (100 % PU), atmungsaktiv 95° C-Kochwäsche. Trocknergeeignet. Hoch hygienisch. Wasserdicht. 4 Eckgummis sorgen für perfekten Halt.

Art.-Nr.	Größe	
15007	50 x 100 cm	7,35 / 8,75
15006	54 x 132,5 cm	8,36 / 9,95
15003	60 x 120 cm	8,36 / 9,95
15005	60 x 140 cm	8,70 / 10,35
15004	70 x 140 cm	9,20 / 10,95

Neben den hier aufgeführten meistverkauften Nässeschutzaufgaben finden Sie auf **Seite 131** unser erweitertes Sortiment:

- Auflagen ohne Eckgummis
- Nässeschutz-Spannbettlaken (deckt auch die Seiten ab)

# Liegepolsterschränke



Artikel N KLPL 10, Dekor: Buche, Türen: RAL 9006 Weißaluminium

Wählen Sie aus einer Vielzahl an Dekoren für Korpus und Türen

1



mit Vorhangvorrichtung  
ohne Vorhang  
4,5,6 Polster: einseitige Bettzeugfächer, 8,10,12 Polster: beidseitig

2



Stoff wählen

mit Vorhangvorrichtung  
mit Vorhang  
4,5,6 Polster: Vorgang 1-teilig, 8,10,12 Polster: Vorhang 2-teilig

3



Dekor wählen

oben und unten verkürzte Türen für Luftzirkulation

ohne Vorhangvorrichtung  
mit Dekor-Türen  
4,5,6 Polster: 2 Türen, 8,10,12 Polster: 4 Türen

4



Farbe wählen

Lochblech für Luftzirkulation

ohne Vorhangvorrichtung  
mit Türen mit Lochblechfüllung  
4,5,6 Polster: 2 Türen, 8,10,12 Polster: 4 Türen



Für alle Möbel gilt: Preise inkl. Aufbau und inkl. Lieferung bis in den (Gruppen-)Raum! Details laut Seite 542.

## Besonders geräumige Liegepolsterschränke

- ✓ verschiedene Polsterhöhen in einem Schrank aufbewahren dank der extralangen Drahtgitterunterteilung von 25,5 cm
- ✓ optional: durchgehende Abtrennungen für mehr Hygiene
- ✓ fest montierte Fachböden
- ✓ sehr großzügig angeordnete Bettzeug-Fächer: B/H/T: 36x34x63 cm
- ✓ noch mehr Stauraum durch optional erhältliche Aufsatzschränke
- ✓ Vorhänge oder Türen in vielen verschiedenen Farben
- ✓ wählen Sie aus einer Vielzahl an Dekoren und Stoffen für Korpus, Türen und Vorhänge



Optional: Durchgehende Trennwände für ein Höchstmaß an Hygiene.

Alle Preise inkl. Lieferung und Aufbau!	für 4 Polster Breite: 80 cm	für 5 Polster Breite: 90 cm	für 6 Polster Breite: 100 cm	für 8 Polster Breite: 158 cm	für 10 Polster Breite: 178 cm	für 12 Polster Breite: 198 cm
	Alle Schränke sind 190 cm hoch und 67 / 72 cm tief (wenn mit Türen / wenn mit Vorhangvorrichtung)					
<b>Drahtgitterunterteilung</b> ohne Vorhang mit Vorhangvorrichtung	<b>1 N KLP 4</b> 590,76 / <b>703,00</b> 502,14 / 597,55	<b>N KLP 5</b> 607,56 / <b>723,00</b> 516,43 / 614,55	<b>N KLP 6</b> 631,09 / <b>751,00</b> 536,43 / 638,35	<b>N KLP 8</b> 835,29 / <b>994,00</b> 710,00 / 844,90	<b>N KLP 10</b> 889,92 / <b>1.059,00</b> 756,43 / 900,15	<b>N KLP 12</b> 940,34 / <b>1.119,00</b> 799,29 / 951,15
<b>Durchgehende Trennwände</b> ohne Vorhang, mit Vorr.	<b>1 N DKLP 4</b> 672,27 / <b>800,00</b> 571,43 / 680,00	<b>N DKLP 5</b> 715,97 / <b>852,00</b> 608,57 / 724,20	<b>N DKLP 6</b> 764,71 / <b>910,00</b> 650,00 / 773,50	<b>N DKLP 8</b> 998,32 / <b>1.188,00</b> 848,57 / 1.009,80	<b>N DKLP 10</b> 1.106,72 / <b>1.317,00</b> 940,71 / 1.119,45	<b>N DKLP 12</b> 1.207,56 / <b>1.437,00</b> 1.026,43 / 1.221,45
<b>Drahtgitterunterteilung</b> mit Vorhang mit Vorhangvorrichtung	<b>2 N KLPV 4</b> 725,24 / <b>863,00</b> 616,43 / 733,55	<b>N KLPV 5</b> 740,34 / <b>884,00</b> 629,29 / 748,85	<b>N KLPV 6</b> 798,32 / <b>950,00</b> 678,57 / 807,50	<b>N KLPV 8</b> 1.094,60 / <b>1.299,00</b> 927,86 / 1.104,15	<b>N KLPV 10</b> 1.142,02 / <b>1.359,00</b> 970,71 / 1.155,15	<b>N KLPV 12</b> 1.200,84 / <b>1.429,00</b> 1.020,71 / 1.214,65
<b>Durchgehende Trennwände</b> mit Vorhang, mit Vorr.	<b>2 N DKLPV 4</b> 806,72 / <b>960,00</b> 685,71 / 816,00	<b>N DKLPV 5</b> 848,74 / <b>1.010,00</b> 721,43 / 858,50	<b>N DKLPV 6</b> 931,93 / <b>1.109,00</b> 792,14 / 942,65	<b>N DKLPV 8</b> 1.254,62 / <b>1.493,00</b> 1.066,43 / 1.269,05	<b>N DKLPV 10</b> 1.358,82 / <b>1.617,00</b> 1.155,00 / 1.374,45	<b>N DKLPV 12</b> 1.468,07 / <b>1.747,00</b> 1.247,86 / 1.484,95
<b>Drahtgitterunterteilung</b> mit Dekor-Lüftungstüren	<b>3 N KLPT 4</b> 948,74 / <b>1.129,00</b> 806,43 / 959,65	<b>N KLPT 5</b> 965,55 / <b>1.149,00</b> 820,71 / 976,65	<b>N KLPT 6</b> 990,76 / <b>1.179,00</b> 842,14 / 1.002,15	<b>N KLPT 8</b> 1.553,78 / <b>1.849,00</b> 1.320,71 / 1.571,65	<b>N KLPT 10</b> 1.604,20 / <b>1.909,00</b> 1.363,57 / 1.622,65	<b>N KLPT 12</b> 1.654,62 / <b>1.969,00</b> 1.406,43 / 1.673,65
<b>Durchgehende Trennwände</b> mit Dekor-	<b>3 N DKLPT 4</b> 1.030,25 / <b>1.226,00</b> 875,71 / 1.042,10	<b>N DKLPT 5</b> 1.073,95 / <b>1.278,00</b> 912,86 / 1.086,30	<b>N DKLPT 6</b> 1.124,37 / <b>1.338,00</b> 955,71 / 1.137,30	<b>N DKLPT 8</b> 1.716,81 / <b>2.043,00</b> 1.373,45 / 1.634,40	<b>N DKLPT 10</b> 1.821,04 / <b>2.167,00</b> 1.456,81 / 1.733,60	<b>N DKLPT 12</b> 1.921,85 / <b>2.287,00</b> 1.537,48 / 1.829,60
<b>Drahtgitterunterteilung</b> mit Lochblech-Türen	<b>4 N KLPL 4</b> 1.041,18 / <b>1.239,00</b> 885,00 / 1.053,15	<b>N KLPL 5</b> 1.057,98 / <b>1.259,00</b> 899,29 / 1.070,15	<b>N KLPL 6</b> 1.083,19 / <b>1.289,00</b> 920,71 / 1.095,65	<b>N KLPL 8</b> 1.730,25 / <b>2.059,00</b> 1.384,20 / 1.647,20	<b>N KLPL 10</b> 1.780,67 / <b>2.119,00</b> 1.424,54 / 1.695,20	<b>N KLPL 12</b> 1.831,09 / <b>2.179,00</b> 1.464,87 / 1.743,20
<b>Durchgehende Trennwände</b> mit Lochblech-Türen	<b>4 N DKLPL 4</b> 1.122,69 / <b>1.336,00</b> 954,29 / 1.135,60	<b>N DKLPL 5</b> 1.166,39 / <b>1.388,00</b> 991,43 / 1.179,80	<b>N DKLPL 6</b> 1.216,81 / <b>1.448,00</b> 1.034,29 / 1.230,80	<b>N DKLPL 8</b> 1.893,28 / <b>2.253,00</b> 1.514,62 / 1.802,40	<b>N DKLPL 10</b> 1.997,48 / <b>2.377,00</b> 1.597,98 / 1.901,60	<b>N DKLPL 12</b> 2.098,32 / <b>2.497,00</b> 1.678,66 / 1.997,60
Für Liegepolster BIS 60 x 150 x 8 cm. Für 70 cm tiefe und / oder bis 160 cm lange Polster: Preis auf Anfrage.						



# Liegepolsterschränke

**für 4 Polster**  
6 Bettzeug-Fächer  
B/H/T: 80x190x67/72

**für 5 Polster**  
6 Bettzeug-Fächer  
B/H/T: 90x190x67/72

**für 6 Polster**  
6 Bettzeug-Fächer  
B/H/T: 100x190x67/72

**für 8 Polster**  
12 Bettzeug-Fächer  
B/H/T: 158x190x67/72

**für 10 Polster**  
12 Bettzeug-Fächer  
B/H/T: 178x190x67/72

**für 12 Polster**  
12 Bettzeug-Fächer  
B/H/T: 198x190x67/72

1



3



4



## Aufsatzschränke für noch mehr Platz



### Für 4 Liegepolster

Maße B/H/T: 80 x 60 x 72 cm  
für Schränke mit Vorhangeinrichtung

**KLPA 4 72**      489,07 / **582,00**  
415,71 / **494,70**

Maße B/H/T: 80 x 60 x 67 cm  
für Schränke mit Türen

**KLPA 4 67**      489,07 / **582,00**  
415,71 / **494,70**



### Für 5 Liegepolster

Maße B/H/T: 90 x 60 x 72 cm  
für Schränke mit Vorhangeinrichtung

**KLPA 5 72**      517,64 / **616,00**  
440,00 / **523,60**

Maße B/H/T: 90 x 60 x 67 cm  
für Schränke mit Türen

**KLPA 5 67**      517,64 / **616,00**  
440,00 / **523,60**



### Für 6 Liegepolster

Maße B/H/T: 100 x 60 x 72 cm  
für Schränke mit Vorhangeinrichtung

**KLPA 6 72**      546,21 / **650,00**  
464,29 / **552,50**

Maße B/H/T: 100 x 60 x 67 cm  
für Schränke mit Türen

**KLPA 6 67**      546,21 / **650,00**  
464,29 / **552,50**



### Für 8 Liegepolster

Maße B/H/T: 158 x 60 x 72 cm  
für Schränke mit Vorhangeinrichtung

**KLPA 8 72**      773,10 / **920,00**  
657,14 / **782,00**

Maße B/H/T: 158 x 60 x 67 cm  
für Schränke mit Türen

**KLPA 8 67**      773,10 / **920,00**  
657,14 / **782,00**



### Für 10 Liegepolster

Maße B/H/T: 178 x 60 x 72 cm  
für Schränke mit Vorhangeinrichtung

**KLPA 10 72**      804,19 / **957,00**  
683,57 / **813,45**

Maße B/H/T: 178 x 60 x 67 cm  
für Schränke mit Türen

**KLPA 10 67**      804,19 / **957,00**  
683,57 / **813,45**



### Für 12 Liegepolster

Maße B/H/T: 198 x 60 x 72 cm  
für Schränke mit Vorhangeinrichtung

**KLPA 12 72**      831,08 / **989,00**  
706,43 / **840,65**

Maße B/H/T: 198 x 60 x 67 cm  
für Schränke mit Türen

**KLPA 12 67**      831,08 / **989,00**  
706,43 / **840,65**

# Liegepolsterschränke



**1** mit Vorhangvorrichtung ohne Vorhang



Stoff wählen

**2** mit Vorhangvorrichtung mit Vorhang  
6, 10 Polster: Vorgang 1-teilig, 12 Polster: 2-teilig



Dekor wählen

oben und unten verkürzte Türen für Luftzirkulation

**3** ohne Vorhangvorrichtung mit Dekor-Türen  
6 Polster: 1 Tür, 10, 12 Polster: 2 Türen



Farbe wählen

Lochblech für Luftzirkulation

**4** ohne Vorhangvorrichtung mit Türen mit Lochblechfüllung  
6 Polster: 1 Tür, 10, 12 Polster: 2 Türen



extralange Drahtgitter-Unterteilung von 25,5 cm

Wählen Sie aus einer Vielzahl an Dekoren für Korpus und Türen

Maße Bettzeugfächer:  
6er und 12-Schrank:  
B 28 x H 22 x T 63 cm  
10er-Schrank:  
B 23 x H 22 x T 63 cm



Farbwahl nötig!  
Tabellen 1,6,  
Vorhangfarbe  
ab S. 542

## Platz sparende Liegepolsterschränke...

- verschiedene Polsterhöhen in einem Schrank aufbewahren dank der extralangen Drahtgitterunterteilung von 25,5 cm
- optional: durchgehende Abtrennungen für mehr Hygiene
- fest montierte Fachböden
- aufgrund der übereinander angeordneten Bettzeugfächer sparen Sie wertvollen Platz in der Breite
- Vorhänge oder Türen in vielen verschiedenen Farben
- wählen Sie aus einer Vielzahl an Dekoren und Stoffen für Korpus, Türen und Vorhänge


Alle Preise inkl. Lieferung und Aufbau!	für 6 Polster	für 10 Polster	für 12 Polster
	Breite: 62 cm	Breite: 103 cm	Breite: 123 cm
<b>Drahtgitterunterteilung</b> ohne Vorhang mit Vorhangvorrichtung	<b>1</b> N KLP 6 H 661,34 / 787,00 562,14 / 668,95	N KLP 10 H 931,93 / 1.109,00 792,14 / 942,65	N KLP 12 H 982,35 / 1.169,00 835,00 / 993,65
<b>Durchgehende Trennwände</b> ohne Vorhang, mit Vorr.	<b>1</b> N DKLP 6 H 794,96 / 946,00 675,71 / 804,10	N DKLP 10 H 1.148,74 / 1.367,00 976,43 / 1.161,95	N DKLP 12 H 1.249,58 / 1.487,00 1.062,14 / 1.263,95
<b>Drahtgitterunterteilung</b> mit Vorhang mit Vorhangvorrichtung	<b>2</b> N KLPV 6 H 829,41 / 987,00 705,00 / 838,95	N KLPV 10 H 1.192,44 / 1.419,00 1.013,57 / 1.206,15	N KLPV 12 H 1.242,86 / 1.479,00 1.056,43 / 1.257,15
<b>Durchgehende Trennwände</b> mit Vorhang, mit Vorr.	<b>2</b> N DKLPV 6 H 963,03 / 1.146,00 818,57 / 974,10	N DKLPV 10 H 1.409,24 / 1.677,00 1.197,86 / 1.425,45	N DKLPV 12 H 1.510,08 / 1.797,00 1.283,57 / 1.527,45
<b>Drahtgitterunterteilung</b> mit Dekor-Lüftungstüren	<b>3</b> N KLPT 6 H* 856,30 / 1.019,00 727,86 / 866,15	N KLPT 10 H 1.318,49 / 1.569,00 1.120,71 / 1.333,65	N KLPT 12 H 1.368,91 / 1.629,00 1.163,57 / 1.384,65
<b>Durchgehende Trennwände</b> mit Dekor-Lüftungstüren	<b>3</b> N DKLPT 6 H* 989,92 / 1.178,00 841,43 / 1.001,30	N DKLPT 10 H 1.535,29 / 1.827,00 1.305,00 / 1.552,95	N DKLPT 12 H 1.636,13 / 1.947,00 1.390,71 / 1.654,95
<b>Drahtgitterunterteilung</b> mit Lochblech-Türen	<b>4</b> N KLPL 6 H* 915,13 / 1.089,00 777,86 / 925,65	N KLPL 10 H 1.436,13 / 1.709,00 1.220,71 / 1.452,65	N KLPL 12 H 1.486,55 / 1.769,00 1.263,57 / 1.503,65
<b>Durchgehende Trennwände</b> mit Lochblech-Türen	<b>4</b> N DKLPL 6 H* 1.048,74 / 1.248,00 891,43 / 1.060,80	N DKLPL 10 H 1.652,94 / 1.967,00 1.405,00 / 1.671,95	N DKLPL 12 H 1.753,78 / 2.087,00 1.403,03 / 1.669,60

Für Polster BIS 60x140x8 cm. Für 70 cm tiefe und / oder bis 160 cm lange Polster: Preis anfragen!

\*Bitte geben Sie den Türanschlag (links oder rechts) an.



Optional: Durchgehende Trennwände für ein Höchstmaß an Hygiene.



Für alle Möbel gilt: Preise inkl. Aufbau und inkl. Lieferung bis in den (Gruppen-)Raum! Details laut Seite 542.

# Liegepolsterschränke

## Für 6 Liegepolster

Maße B/H/T: 62 x 227 x 67/72 cm  
6 Bettzeugfächer B/H/T: 28 x 22 x 63 cm  
Bitte geben Sie den Türanschlag rechts R oder links L an.

## Für 10 Liegepolster

Maße B/H/T: 103 x 227 x 67/72 cm  
12 Bettzeugfächer B/H/T: 23 x 22 x 63 cm

## Für 12 Liegepolster

Maße B/H/T: 123 x 227 x 67/72 cm  
12 Bettzeugfächer B/H/T: 28 x 22 x 63 cm

**Höhe 227 cm**



Passend zu hohen Liegepolsterschränken dieser Doppelseite; Maße B/H: 78 x 227 cm, mit 12 Fächern

Tiefe 72 cm mit Vorhangeinrichtung, ohne Vorhang  
7827 001 VE 582,34 / ~~693,00~~ 495,00 / 589,05

Tiefe 72 cm, mit Vorhangeinrichtung und Vorhang  
7827 001 V 717,64 / ~~854,00~~ 610,00 / 725,90

Tiefe 67 cm, mit verkürzten Dekortüren  
7827 001 T 940,34 / ~~1.119,00~~ 799,29 / 951,15

Tiefe 67 cm, mit Lochblechtüren  
7827 001 L 1.032,77 / ~~1.229,00~~ 877,86 / 1.044,65



**Höhe 227 cm**

## ...und dazu passende Bettzeugschränke

### Bettzeugschränke mit Lochblechtüren

Die Bettzeugschränke haben Fächer für Decken und Kissen, die nicht auf dem Liegepolster bleiben können. Die Lochblechtüren sorgen für gute Belüftung.

**Maße B/H: 40 x 180 cm:**

Tiefe 40 cm, mit 6 Fächern, Tür links  
4018 021 40BZ 502,54 / ~~598,00~~  
427,14 / 508,30

Tiefe 40 cm, mit 6 Fächern, Tür rechts  
4018 022 40BZ 502,54 / ~~598,00~~  
427,14 / 508,30

Tiefe 60 cm, mit 6 Fächern, Tür links  
4018 021 60BZ 539,49 / ~~642,00~~  
458,57 / 545,70

Tiefe 60 cm, mit 6 Fächern, Tür rechts  
4018 022 60BZ 539,49 / ~~642,00~~  
458,57 / 545,70



**Maße B/H: 78 x 180 cm:**

Tiefe 40 cm, mit 12 Fächern  
7818 021 40BZ 847,64 / ~~973,00~~  
695,00 / 827,05

Tiefe 60 cm, mit 12 Fächern  
7818 021 60BZ 856,30 / ~~1.019,00~~  
727,86 / 866,15

**Höhe 180 cm**



# Liegepolsterschränke in Korpusbauweise

## Liegepolster-Bettzeugschränke in Korpusbauweise

Dank unserer umfangreichen Auswahl an Liegepolsterschränken findet jeder die passende Lösung für die Aufbewahrung von Liegepolster und Bettzeug. Seiten, Böden, Deckel, Sockel und Einlegeböden bestehen aus 19 mm formaldehydfreier Platte mit Melaminharzbeschichtung in vielen Dekoren.

Aus hygienischen Gründen und damit sich Ihre Liegepolster auch über mehrere Jahre hinweg nicht verbiegen produzieren wir die Schränke nur noch mit weißen, durchgehenden Trennwänden. Diese sind 17 mm stark und haben an der Frontseite einen Dekorstreifen passend zum Rest des Schrankes.

**Ausgelegt sind unsere Schränke für Polster mit einer maximalen Länge von 140 cm und einer maximalen Tiefe von 60 cm. Falls Sie längere/tiefere Polster verwenden, kontaktieren Sie uns bitte, damit wir Ihnen ein passendes Angebot erstellen können.**

Passende Liegepolster in allen Größen finden Sie auf der Seite 110. Die Schranktiefe beträgt 65 cm, mit Blende und Vorhangschiene 71 cm. Sollten die Schränke mit Türen gewünscht sein, beträgt die Tiefe 67 cm.

Die Lieferung der Schränke findet im aufgebauten Zustand statt. Sollte Ihre Tür schmaler als 71 cm sein, informieren Sie uns bitte, damit die Lieferung im teilmontierten Zustand erfolgen kann (60 € Aufpreis).

Zum Lieferumfang gehört eine Blende mit Vorhangschiene, sodass Sie jederzeit einen Vorhang nachrüsten können, sofern Sie sich für einen Schrank ohne Vorhang entscheiden. Sollten Sie Ihren Schrank mit Türen bestellen, liefern wir natürlich ohne Blende und Vorhangschiene, sondern mit bereits montierten Türen.

**2** Abb. zeigt Artikel **V-LPKD10-uL01DE**  
Schrank mit Vorhangschiene und Vorhang für 10 Polster  
Bettzeugfächer unten + links (uL), Dekor Buche (01), Vorhangfarbe natur (DE)

**Korpus-  
bauweise**

**Vorhangstoffe  
ab Seite 542**

## Bleiben Sie auch bei einer hohen Polsteranzahl flexibel

Wir können Sie mit Schränken folgender Polster-Kapazitäten beliefern:

- Schrank für 5 Polster
- Schrank für 6 Polster
- Schrank für 7 Polster
- Schrank für 8 Polster
- Schrank für 9 Polster
- Schrank für 10 Polster


2 Stück: 12 Polster  
2 Stück: 14 Polster  
2 Stück: 16 Polster  
2 Stück: 18 Polster  
2 Stück: 20 Polster



Kapazität für 12 Polster durch 2 Schränke:  
links: Artikel LPKD6uL01 + rechts: Artikel LPKD6uR01

Die Abbildung zeigt 2 Stück 6er-Schränke, die zusammen einen 12er-Schrank ergeben. Schrank 2 hat die Bettzeugfächer gespiegelt, sodass sich ein harmonisches Gesamtbild ergibt, bei dem sich die Fächer für die Liegepolster mittig treffen. Somit haben Sie bspw. 2 Stück 135 cm breite 10er Schränke, die Sie bei Bedarf doch getrennt aufstellen können, anstelle eines 270 cm breiten 20er Schrankes, der sperrig und unflexibel ist.

## Vorteile durchgängiger Polster-Trennwände



- hygienisch, da sich die Polster nicht berühren
- die Trennwände sorgen dafür, dass sich die Polster nicht verbiegen
- egal, ob Ihre Polster 100, 115, 120, 132 oder 140 cm lang sind - alle Polsterhöhen bis 140 cm können problemlos im Schrank aufbewahrt werden



Alle genannten Vorteile bieten die hier gezeigten Trennstufe **nicht**, weshalb wir diese Trennstufe nur noch auf Anfrage anbieten.

Ersetzen Sie das **X** durch die Nummer für die Bettzeugfächer-Anordnung.  
Ersetzen Sie das **Y** durch die Dekornummer.

**Zudem nur bei Variante 1:**  
Ersetzen Sie das **Z** durch die Farbe des Vorhangs (Auswahl ab Seite 542).

**Zudem nur bei Variante 3:**  
Ersetzen Sie das **Z** durch die Dekorfarbe für die Lüftungsgitter-Türen (alle Dekore möglich)

**Zudem nur bei Variante 4:**  
Ersetzen Sie das **Z** durch die Dekorfarbe für die Lüftungsschlitz-Türen (nur Buche und Ahorn möglich)

## So bestellen Sie richtig



oben + links  
**oL**

oben + rechts  
**oR**

unten + links  
**uL**

unten + rechts  
**uR**

### Bettzeugfächer-Anordnung

Trennwände immer in weiß, die sichtbare Kante der Trennwände ist jedoch immer in Korpusfarbe.

Bei Türen mit Lüftungsgittern (= Variante 3) sind die Türen in allen Dekoren verfügbar.  
Hingegen ist bei Variante 4 (= Türen mit Lüftungsschlitzen) das Dekor der Türen nur in Buche oder Ahorn Honig möglich.

### Bestellbeispiele:

**LPKD10-oL03**  
Schrank mit Vorhangschiene, ohne Vorhang (= Variante 1) für 10 Polster  
Bettzeugfächer oben + links  
Dekor Ahorn

**TG-LPKD8-uR0205**  
Schrank mit Lüftungsgitter-Tür (= Variante 3) für 8 Polster  
Bettzeugfächer unten + rechts  
Dekor des Schrankes: Birke  
Dekor der Türen: Weiß



Buche  
**01**

Birke  
**02**

Ahorn  
**03**

Grau  
**04**

Weiß  
**05**

# Liegepolsterschränke in Korpusbauweise



Alle Preise inklusive Lieferung und Aufbau	1 Schrank mit Vorhangblende ohne Vorhang Schrantiefe 65/71 cm		2 Schrank mit Vorhangblende mit Vorhang Schrantiefe 65/71 cm		3 Schrank mit Lüftungsgitter-Tür Schrantiefe 65/67 cm Türen in allen Dekoren verfügbar		4 Schrank mit Lüftungsschlitze-Tür Schrantiefe 65/67 cm Türedekore lt. Bestellhinweis linke Seite!	
	Anzahl Polster Maße B x H	Artikelnummer	Preis	Artikelnummer	Preis	Artikelnummer	Preis	Artikelnummer
5 Polster 89 x 182 cm	LPKD5-XY	510,92 / 608,-	V-LPKD5-XYZ	599,16 / 713,-	TG-LPKD5-XYZ	736,13 / 876,-	TS-LPKD5-XY	792,44 / 943,-
6 Polster 98 x 182 cm	LPKD6-XY	567,23 / 675,-	V-LPKD6-XYZ	657,98 / 783,-	TG-LPKD6-XYZ	792,44 / 943,-	TS-LPKD6-XY	847,90 / 1.009,-
7 Polster 105 x 182 cm	LPKD7-XY	657,14 / 782,-	V-LPKD7-XYZ	749,58 / 892,-	TG-LPKD7-XYZ	882,35 / 1.050,-	TS-LPKD7-XY	938,66 / 1.117,-
8 Polster 116 x 182 cm	LPKD8-XY	680,67 / 810,-	V-LPKD8-XYZ	776,47 / 924,-	TG-LPKD8-XYZ	905,88 / 1.078,-	TS-LPKD8-XY	962,18 / 1.145,-
9 Polster 125 x 182 cm	LPKD9-XY	765,55 / 911,-	V-LPKD9-XYZ	864,71 / 1.029,-	TG-LPKD9-XYZ	990,76 / 1.179,-	TS-LPKD9-XY	1.047,06 / 1.246,-
10 Polster 135 x 182 cm	LPKD10-XY	850,42 / 1.012,-	V-LPKD10-XYZ	953,78 / 1.135,-	TG-LPKD10-XYZ	1.075,63 / 1.280,-	TS-LPKD10-XY	1.131,93 / 1.347,-

Für Liegepolster BIS 60 x 140 x 8 cm. Für tiefere oder längere Polster den Preis bitte anfragen!

## Größe und Aufbau der Schränke

beispielhaft mit Bildern der Variante **1** (= Schrank mit Vorhangblende, jedoch ohne Vorhang), wiederum beispielhaft mit Bettzeugfächer-Anordnung **oL** (= oben + links).

Schrantiefe:  
Variante 1+2: 65 cm + 6 cm Vorhangblende  
Variante 3+4: 65 cm + 2 cm Türstärke



**für 5 Polster**  
5 Bettzeugfächer  
B/H 89x182 cm  
Tiefe 65/67/71 cm

**für 6 Polster**  
6 Bettzeugfächer  
B/H 98x182 cm  
Tiefe 65/67/71 cm

**für 7 Polster**  
7 Bettzeugfächer  
B/H 105x182 cm  
Tiefe 65/67/71 cm

**für 8 Polster**  
8 Bettzeugfächer  
B/H 116x182 cm  
Tiefe 65/67/71 cm

**für 9 Polster**  
9 Bettzeugfächer  
B/H 125x182 cm  
Tiefe 65/67/71 cm

**für 10 Polster**  
10 Bettzeugfächer  
B/H 135x182 cm  
Tiefe 65/67/71 cm

## Gleiche Schränke wie zuvor, jedoch Bettzeugfächer immer unten 2-reihig, daher sehr kompakte, schmale Bauweise

Die hier aufgeführten Schränke weisen die gleichen Eigenschaften wie die weiter oben auf dieser Seite angebotenen Schränke auf, jedoch mit dem Unterschied, dass nun die Bettzeugfächer stets unten 2-reihig angebracht sind. Durch die 2-reihig unten angeordneten Fächer sparen Sie bei diesen Schränken Platz in der Breite, der durch mehr Höhe (210 cm statt 182/188 cm bei den oben abgebildeten Schränken) kompensiert wird.



Für alle Möbel gilt: Preise inkl. Aufbau und inkl. Lieferung bis in den (Gruppen-)Raum! Details laut Seite 542.

Bestellprinzip wie hier beschrieben, jedoch entfällt die Wahl bzgl. X, weil die Anordnung der Bettzeugfächer bei diesen Schränken stets unten 2-reihig ist



max. Polstergröße  
140 x 60 x 8 cm

Kapazität 4, 6 und 8 Polster  
10 Polster laut Abb. rechts



Kapazität für...	Maße in cm B x H x T /	1 Schrank mit Vorhangblende ohne Vorhang Schrantiefe 65/71 cm		2 Schrank mit Vorhangblende mit Vorhang Schrantiefe 65/71 cm		3 Schrank mit Lüftungsgitter-Tür Schrantiefe 65/67 cm Türen in allen Dekoren verfügbar		4 Schrank mit Lüftungsschlitze-Tür Schrantiefe 65/67 cm Türedekore lt. Bestellhinweis linke Seite!	
		Art.Nr.	Stückpreis	Art.Nr.	Stückpreis	Art.Nr.	Stückpreis	Art.Nr.	Stückpreis
4 Polster	50 x 210 x 65/71	132-036-Y	414,89 / 493,72	132-040-YZ	490,80 / 584,05	132-044-YZ	518,10 / 616,54	133-848-Y	543,65 / 646,94
6 Polster	75 x 210 x 65/71	132-037-Y	478,25 / 569,12	132-041-YZ	561,46 / 668,14	132-045-YZ	684,67 / 814,76	133-849-Y	735,77 / 875,57
8 Polster	101 x 210 x 65/71	132-038-Y	591,68 / 704,10	132-042-YZ	680,73 / 810,07	132-046-YZ	798,10 / 949,74	133-850-Y	849,20 / 1.010,55
10 Polster	125 x 210 x 65/71	132-039-Y	636,64 / 757,60	132-043-YZ	734,45 / 874,00	132-047-YZ	843,07 / 1.003,25	133-851-Y	894,16 / 1.064,05



121 110 003

## Liegepolster-Transportwagen für 10 Liegepolster auf Rollen

für Polster bis 60x140x8 cm mit durchgehenden Trennwänden in weiß (Front mit Dekorstreifen im gewählten Dekor) B/H/T: 106 x 150 (mit Rollen 159) x 65 cm 4 Rollen, 2 mit Feststeller  
*Abweichende Größe / Polsteranzahl auf Anfrage!*  
*Bitte Dekor angeben.*

121 110 003 ~~522,18~~ / **621,39** 443,85 / **528,18**  
**inkl. Lieferung und Aufbau**



Bettzeug kann auf Liegepolster bleiben

## Waagrecht mit Bettzeug

können Sie bis zu 10 Polster in diesem Schrank aufbewahren. Fachinnenmaß Höhe ca. 16 cm (Bettzeug kann auf Polster bleiben), Fachböden 2,5 mm stark B 148 x H 190 x T 65 cm, daher geeignet für Polster bis 140 x 60 x 8 cm  
*Abweichende Größe / Polsteranzahl auf Anfrage!*  
*Bitte Dekor angeben.*

**LPQ-10**  
595,26 / **708,36**  
505,97 / **602,10**  
**inkl. Lieferung und Aufbau**



Rückwand mit Lüftungsöffnungen

## Bettzeugschrank für 18 x Bettzeug mit oder ohne Türen

2 Trennwände, 3 x 5 Einlegeböden Rückwand mit Lüftungsöffnungen Türen mit Lüftungsschlitzen B/H/T: 100 x 190 x 65 cm  
*Weitere Ausführungen auf Anfrage!*  
*Bitte Dekor angeben.*

ohne Türen  
**BWS2-18** 381,61 / **454,12** 324,37 / **386,00**  
mit Türen  
**BWS2-18T** 673,91 / **801,95** 572,82 / **681,66**  
**jeweils inkl. Lieferung und Aufbau**



132-060

## Mobiler Bettzeugwagen

4 Rollen, 2 mit Feststeller  
*Bitte das Dekor angeben.*

3x4 gleichgroße Fächer B/H/T 106 x 150 x 65 cm  
**132-060** 433,80 / **516,22** 368,73 / **438,79**

4x4 gleichgroße Fächer B/H/T 141 x 150 x 65 cm  
**132-061** 578,29 / **688,17** 491,55 / **584,94**  
**jeweils inkl. Lieferung und Aufbau**



## Liegepolsterschrank Quer mit Bettzeugfächer

B/H/T: 196 x 100 x 65 cm für 6 Liegepolster bis 60 x 140 cm und 7 Bettzeugfächer unten und rechts mit Vorhangblende. Lieferung mit oder ohne Vorhang

Art.-Nr.	Ausführung	bisher	reduziert
<b>LPSQ6R</b>	Fächer rechts, ohne Vorhang	670,42 / <b>797,80</b>	569,86 / <b>678,13</b>
<b>LPSQ6RV</b>	Fächer rechts, mit Vorhang	796,35 / <b>947,66</b>	676,90 / <b>805,51</b>

*Bitte Dekor angeben* **inklusive Lieferung und Aufbau!**



## Liegepolsterwagen für 8 Polster

So sind ihre Matten flexibel in jedem Raum verfügbar! Offener Liegepolsterschrank für 8 Polster bis 140 cm Höhe, mit durchgehenden Trennwänden. Fahrbar auf 4 Rollen, 2 davon sind feststellbar Maße, B/H/T: 89 x 160 x 65 cm

**KLP8F DTW** 680,66 / **810,00**  
578,57 / **688,50**

## Bettzeugwagen

mit 8 geräumigen Bettzeugfächern! Offenes Bettzeugregal fahrbar auf 4 Rollen, 2 davon feststellbar Fachinnenmaße B/H/T 36 x 35 x 63 cm Maße, B/H/T: 78 x 160 x 65 cm

**7816 001BZF** 524,36 / **624,00** 445,71 / **530,40**





**Stollenbauweise**

**Farbwahl nötig!**

Tabellen 1,4, Vorhangfarbe ab S. 542

Abb. zeigt Bettzeugfächer **unten** mit optional erhältlichem Vorhang. (Art. V-LPSD10u). Schrank und Stollen in Buche Dekor

## Liegepolster-Bettzeugschränke in Stollenbauweise

Neben unseren Liegepolsterschränken in klassischer Korpusweise von Seite 116 bieten wir auch die hier aufgeführte Varianten mit Stollen an, deren Farbe Sie aus einer großen Farbpalette frei bestimmen können. Somit wird jeder Schrank kinderleicht zum optischen Blickfang und Sie können diese mit all unseren Stollenmöbeln aus diesem Katalog kombinieren.

Aus hygienischen Gründen und damit sich Ihre Liegepolster auch über mehrere Jahre hinweg nicht verbiegen, produzieren wir die Schränke nur noch mit weißen, durchgehenden Trennwänden. Diese sind 19 mm stark und haben an der Frontseite einen Dekorstreifen passend zum Rest des Schrankes.

**Ausgelegt sind unsere Schränke für Polster mit einer maximalen Länge von 140 cm und einer maximalen Tiefe von 60 cm. Falls Sie längere/tiefere Polster verwenden kontaktieren Sie uns bitte, damit wir Ihnen ein passendes Angebot erstellen können.**

Passende Liegepolster in allen Größen finden Sie auf der Seite 110. Die Schranktiefe beträgt 65 cm, mit Blende und Vorhangschiene 71 cm. Sollten die Schränke mit Türen gewünscht sein, beträgt die Tiefe 67 cm.

Die Lieferung der Schränke findet im aufgebauten Zustand statt. Sollte Ihre Tür schmaler als 71 cm sein, informieren Sie uns bitte, damit die Lieferung im teilmontierten Zustand erfolgen kann (60 € Aufpreis). Bis zu einer Kapazität von 10 Polstern befinden sich die Bettwäschefächer oben **oder** unten + seitlich rechts. Sollten Sie mehr als 10 Liegepolster verstauen wollen (z.B. 16 Stück), würden wir die 2 x 8-er Schränke so bauen, dass sich die Fächer einmal links und einmal rechts befinden um ein harmonisches Bild zu erschaffen.

Zum Lieferumfang gehört eine Blende mit Vorhangschiene, sodass Sie jederzeit einen Vorhang nachrüsten können, sofern Sie sich für einen Schrank ohne Vorhang entscheiden. Sollten Sie Ihren Schrank mit Türen bestellen, liefern wir natürlich ohne Blende und Vorhangschiene, sondern mit bereits montierten Türen.

Alle Preise inklusive Lieferung und Aufbau	Schrank ohne Vorhang		Schrank mit Vorhang	
	Anzahl Polster Maße B x H x T	Fächer <b>oben</b> Fächer <b>unten</b>	alter Preis neuer Preis	Fächer <b>oben</b> Fächer <b>unten</b>
6 Polster 119 x 182 x 71	LPSD6o LPSD6u	899,50 / <b>1.070,40</b> 764,57 / <b>909,84</b>	V-LPSD6o V-LPSD6u	985,86 / <b>1.173,17</b> 837,98 / <b>997,20</b>
8 Polster 142 x 182 x 71	LPSD8o LPSD8u	1.106,99 / <b>1.317,32</b> 940,94 / <b>1.119,72</b>	V-LPSD8o V-LPSD8u	1.197,84 / <b>1.425,42</b> 1.018,16 / <b>1.211,61</b>
9 Polster 154 x 182 x 71	LPSD9o LPSD9u	1.210,17 / <b>1.440,11</b> 1.028,65 / <b>1.224,09</b>	V-LPSD9o V-LPSD9u	1.315,60 / <b>1.565,56</b> 1.118,26 / <b>1.330,73</b>
10 Polster 166 x 182 x 71	LPSD10o LPSD10u	1.335,79 / <b>1.589,59</b> 1.135,42 / <b>1.351,15</b>	V-LPSD10o V-LPSD10u	1.450,19 / <b>1.725,72</b> 1.232,66 / <b>1.466,87</b>
12 Polster 227 x 182 x 71	LPSD12o LPSD12u	1.597,11 / <b>1.900,57</b> 1.357,55 / <b>1.615,84</b>	V-LPSD12o V-LPSD12u	1.804,60 / <b>2.147,48</b> 1.533,91 / <b>1.825,36</b>
14 Polster 250 x 182 x 71	LPSD14o LPSD14u	1.805,80 / <b>2.148,90</b> 1.534,93 / <b>1.826,57</b>	V-LPSD14o V-LPSD14u	2.023,19 / <b>2.407,60</b> 1.719,71 / <b>2.046,46</b>

Für Liegepolster **BIS 60 x 140 x 8 cm**. Für andere Größen bitte Anfragen!

Das komplette Sortiment an Stollen-Liegepolsterschränken, u.a. mit Türen, finden Sie unter [www.kitatraum.de/stollenliegepolsterschrank](http://www.kitatraum.de/stollenliegepolsterschrank)

## Podeste mit Auszugsbetten

Zum Schlafen wird das Bett einfach hervorgezogen und anschließend platzsparend eingeschoben. Das Bettzeug verschwindet gleich mit im Rollkasten und ist gut verstaut. In das Auszugsbett passt ein Liegepolster 140 x 60 cm. Während der Spielzeiten kann dann auf dem Podest gebaut, gelesen oder mit einem Kissen ausgeruht werden.

### 1 Podest für 1 Liegepolster

Maße B/T: 150 x 70 cm  
Höhe 24 cm, mit Auszugsbett für Polster  
**P1-524 773,94 / 921,00 657,86 / 782,85**

### 2 Podest für 2 Liegepolster

Maße B/T: 150 x 70 cm  
Höhe 35 cm, 1 Fach, 9 cm hoch,  
mit Auszugsbett für Polster  
**P1-535 898,32 / 1.069,00 763,57 / 908,65**

### 3 Podest für 3 Liegepolster

Maße B/T: 150 x 70 cm  
Höhe 46 cm, 2 Fächer je 9 cm hoch,  
mit Auszugsbett für Polster  
**P1-546 1.015,97 / 1.209,00 863,57 / 1.027,65**



1

Passende Bodenliegepolster finden Sie auf Seite 110/111. Max. Abmessungen der Polster: L 140, B 60, H 8 cm

**Farbwahl nötig!**

Tabellen 1, 12 ab S. 542



3

2



Für alle Möbel gilt:  
Preise inkl. Aufbau  
und inkl. Lieferung bis  
in den (Gruppen-)Raum!  
Details laut Seite 542.

# Die platzsparende Variante zum Spielen und Schlafen



3 Stück 122-018,  
Dekor Buche,  
belegt mit Linoleum  
4182 Frühlingsgrün

3 Stück 122-019, Dekor Buche,  
belegt mit Tretford 516 (= Kornblume)



Seite 137: Bettwäsche Aliens  
Seite 110: Liegepolster

## Schlaf- und Spielpodeste

- Spiel- und Schlafplatz in einem
- Die Fächer sind für Liegepolster bis einer Größe 60 x 140 cm geeignet
- Die Oberseite ist wahlweise mit Tretfordteppich oder Linoleum belegt
- Neue Bauweise ab Mitte 2023 - u.a feste Böden, keine gerundete Teppichkante
- Lieferung ohne Liegepolster,

Art.-Nr.	Bezeichnung	Stückpreis	ab 4 Stück
132-637-*	Podest für 2 Polster, B 70 x H 26 x T 150 cm	452,62 / 538,62	429,99 / 511,69
122-018-*	Podest für 3 Polster, B 70 x H 40 x T 150 cm	525,86 / 625,77	499,57 / 594,49
122-019-*	Podest für 4 Polster, B 70 x H 49 x T 150 cm	599,10 / 712,93	569,15 / 677,29

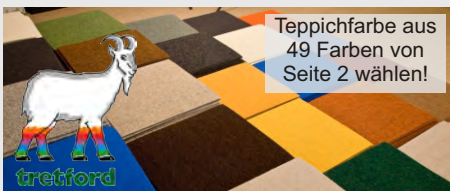
Ausführung 5 Polster übereinander auf Anfrage.

\* bitte Farbe angeben


Die Oberseite des Podestes ist wahlweise mit Tretfordteppich\* oder Linoleum\*\* belegt

\* wählen Sie aus allen 49 Farben von Seite 21

\*\* wählen Sie aus den hier abgebildeten 6 Farben



Teppichfarbe aus 49 Farben von Seite 2 wählen!



Linoleum 4164 Salsa  
Linoleum 4186 Orange  
Linoleum 4182 Frühlingsgrün  
Linoleum 4157 Perle  
Linoleum 4132 Asche  
Linoleum 4181 Mitternachtsblau



Passende Bodenliegepolster finden Sie auf Seite 110/111. Max. Abmessungen der Polster: L 140, B 60, H 8 cm

alle Artikel auch in unserem Onlineshop

[www.kitatraum.de](http://www.kitatraum.de)


mehr Auswahl | aktuelle Angebote | weitere Kataloge



132-637 für 2 Polster, Höhe 26 cm



122-018 für 3 Polster, Höhe 40 cm



122-019 für 4 Polster, Höhe 49 cm



## Stapelbetten aus Holz



Alle Betten sind baugleich und unterscheiden sich nur in der Art der Sicherheitsumrandung. Die Betten mit Umrandung bieten einen Herausfallschutz und sind daher für Krippenkinder konzipiert. Die Umrandung sorgt aber auch für eine höhere Stapelhöhe der Betten. Von den Betten ohne Umrandung können Sie problemlos 10 Betten übereinander stapeln, ohne eine Leiter zu benötigen, bei den Betten mit Umrandung sind es hingegen „nur“ 8-9 Betten.

Alle Betten können dank der ausreichend langen Beine aus Buche-Massivholz gestapelt werden, ohne dass sich Finger einklemmen, zudem kann das Bettzeug auf den Betten bleiben. Wer will, kann sogar - wie das Bild zeigt - die 3 verschiedenen Ausführungen der Betten miteinander stapeln.

- Stabiler Lattenrost
- Beine sind aus Buche Massivholz, die Seiten aus Buche Multiplex.

Die Lieferung erfolgt ohne Matratzen, bitte bestellen Sie diese separat von Seite 109. Schlaftextilien finden Sie ab Seite 130.



### Stapelbett ohne Umrandung in 2 Größen

Höhenzunahme beim Stapeln ca. 18 cm.

Sonstige Eigenschaften laut gelbem Rechteck links

Art.-Nr.	Liegefläche, Gesamt LxBxH		ab 4 Stück
	60 x 120 cm		
<b>200-403-01</b>	128 x 68 x 20 cm	147,06 / <b>175,00</b>	130,25 / <b>155,00</b>
	60 x 140 cm		
<b>200-403-02</b>	148 x 68 x 20 cm	155,46 / <b>185,00</b>	138,66 / <b>165,00</b>
<b>200-402</b>	4-teiliger Rollensatz, feststellbar		29,04 / <b>34,56</b>

**Matratzen von Seite 109 bitte separat mitbestellen!**

**Bei Bestellung von Stapelbetten dieser Seite berechnen wir einmalig pro Auftrag 50,00 / 59,50 € Sperrgutzuschlag.**



**Herausfall-Schutz**

Große Abstände der Liegeflächen ermöglichen das Stapeln mit Bettzeug u. eine gute Belüftung.

### Stapelbett mit längsseitiger Umrandung

Liegefläche 60 x 120 cm.

B 128 x H 29 x T 68 cm

Höhenzunahme beim Stapeln ca. 20 cm, ca. 12 kg.

Sonstige Eigenschaften laut gelbem Rechteck oben

Art.-Nr.	Artikel	
<b>200-401</b>	Bett ohne Rollen	184,87 / <b>220,00</b>
		<b>ab 4 Stück: 159,66 / 190,00</b>
<b>200-402</b>	4-teiliger Rollensatz, feststellbar	29,04 / <b>34,56</b>

**Matratzen von Seite 109 bitte separat mitbestellen!**

**Bei Bestellung von Stapelbetten dieser Seite berechnen wir einmalig pro Auftrag 50,00 / 59,50 € Sperrgutzuschlag.**

### Stapelbett mit 4-seitiger Umrandung in 2 Größen

Höhenzunahme beim Stapeln ca. 25 cm.

Sonstige Eigenschaften laut gelbem Rechteck oben

- 20 mm Sicherheitsabstand verhindert Einklemmen der Finger beim Stapeln
- Große Abstände der Liegeflächen ermöglichen das Stapeln mit Bettzeug u. eine gute Belüftung
- Praktische Griffe erleichtern den Transport und das Stapeln

Art.-Nr.	Artikel	
<b>SL612B</b>	Bett ohne Rollen	193,28 / <b>230,00</b>
	Liegefläche 60x120 cm	<b>ab 4 Stück: 168,07 / 200,00</b>
	L 128 x B 68 x H 33 cm	
<b>SL614B</b>	Bett ohne Rollen	210,08 / <b>250,00</b>
	Liegefläche 60x140 cm	<b>ab 4 Stück: 184,87 / 220,00</b>
	L 148 x B 68 x H 33 cm	
<b>200-402</b>	4-teiliger Rollensatz, feststellbar	29,04 / <b>34,56</b>

**Matratzen von Seite 109 bitte separat mitbestellen!**

**Bei Bestellung von Stapelbetten dieser Seite berechnen wir einmalig pro Auftrag 50,00 / 59,50 € Sperrgutzuschlag.**





## Stapelbare Kunststoffliege in 2 Größen

mit Wohlfühlfaktor. Diese Kinderliege mit kippstabilem Aluminiumrahmen sorgt für müheloses Einrichten der Schlafzelle und lässt sich nach dem Schlafen platzsparend stapeln. Der abnehmbare Bezug aus PP ist in allen vier Ecken mit einer extra Klettflasche versehen, das verleiht der Liege eine hohe Sicherheit und entspricht somit den Anforderungen der GUV. Abgerundete Ecken aus PP. Die Liege wird zerlegt geliefert, einfache Montage. Liege klein: 130x54 cm. Liege groß: 138x58 cm. Restliche Eigenschaften bei beiden Größen identisch, und zwar wie folgt: Eine Liege ohne Rollensatz: Höhe 14 cm. Eine Liege mit Rollensatz: Höhe 20 cm. Höhenzunahme beim Stapeln pro Liege: 6 cm ► Höhe eines 10er-Stapels Liegen ohne Rollen: 68 cm / 12er Stapel: 80 cm




Auflage aus hygienisch abwaschbarem Netzgewebe, die durch stabile Klettverschlüsse an der unteren Seite des Rahmens befestigt wird. Sie kann somit jederzeit nachgespannt werden.




Artikel	Liege klein 130x54x14 cm	Liege groß 138x58x14 cm	Preis	entspricht Einzelpreis
Liege einzeln	<b>135-734</b>	<b>135-741</b>	32,73 / <b>38,95</b>	
6 Liegen	<b>135-742</b>	<b>135-743</b>	186,30 / <b>221,70</b> versandkostenfrei	31,05 / <b>36,95</b>
6 Liegen + 6 blaue Bettlaken	<b>135-744-01</b>	<b>135-745-01</b>	198,91 / <b>236,70</b> versandkostenfrei	33,15 / <b>39,45</b> , somit nur 2,10 € / 2,50 Aufpreis für das Spannlaken!
6 Liegen + 6 gelbe Bettlaken	<b>135-744-02</b>	<b>135-745-02</b>		
6 Liegen + 6 grüne Bettlaken	<b>135-744-03</b>	<b>135-745-03</b>		
4er Rollensatz, 2 davon mit Feststellung	<b>118-049</b>		16,76 / <b>19,95</b>	

**Bettlaken einzeln** (Details siehe grauer Kasten rechte Seite)


<b>10-12SL14-01</b>	blau	10 Stück für je 50,00 / <b>59,50</b>
<b>10-12SL14-02</b>	gelb	(entspricht einem Stückpreis von
<b>10-12SL14-03</b>	grün	5,00 / <b>5,95</b> )



[www.kittraum.de](http://www.kittraum.de)  
Passende Matratzen für verschiedene Ausführungen von Kunststoffliegen



## Spannlaken und Schlafsack in einem



Passend für unsere Liege 138x58 cm (Artikel 135-741).

## Schlafsack für Stapelliegen

Man benötigt kein separates Bettlaken und keine Decke mehr. Wird an den Ecken der Stapelliege durch 4 Eckgummis fixiert. Material: 100 % Polyester. 60°C waschbar, trockenere geeignet. Farbe: blau. Schwer entflammbar.

**133-378** 18,70 / **22,25**



**4er-Set Füße, zur Vergrößerung des Zwischenraums**  
**135-746**

14,00 / **16,66**



- 01  
blau
- 02  
gelb
- 03  
grün


## Bettlaken für Kunststoff-Stapelliegen

Dank abgeschrägter Ecken passend für alle Kunststoff-Stapelliegen. Die 4 Eckgummis sorgen für perfekten Halt. Waschbar bei 60 Grad. Trocknergeeignet. *Sollte die gewünschte Größe nicht dabei sein, kontaktieren Sie uns bitte - unsere Näherei kann jede Größe herstellen.*

Art.-Nr.	passend für	
<b>12SL10-Farbnr.</b>	100x54 cm	5,60 / 6,66
<b>12SL13-Farbnr.</b>	130x54 + 131x55	5,74 / 6,83
<b>12SL14-Farbnr.</b>	138x58 + 140x58	5,88 / 7,00

**Sparen beim Laken passend für 138x58 bzw. 140x58**


<b>10-12SL14-01</b> blau	10 Stück für je 50,00 / 59,50
<b>10-12SL14-02</b> gelb	(entspricht einem Stückpreis
<b>10-12SL14-03</b> grün	von 5,00 / 5,95



Stapellöcher bleiben frei



Rundumgummis



atmungsaktiv



- atmungsaktiv
- gesundes, sympathisches Bettklima
- Schutz der Liege vor Verunreinigungen
- perfekter Halt durch Eckgummis
- für 3 Liegegrößen geeignet
- PVC-frei
- kochfest und trocknergeeignet



PVC-frei



trocknergeeignet



kochfest bis

## Nässeschutzauflagen für Kunststoff-Stapelliegen mit Eckgummis

Obermaterial 100 % Baumwolle frottiert. Sperrschicht: PU-Nässesperrschicht (100 % PU), atmungsaktiv. 95° C-Kochwäsche. Trocknergeeignet. Hoch hygienisch. Wasserdicht. 4 Eckgummis sorgen für perfekten Halt. *Über diesen Nässeschutz muss weiterhin das links abgebildete Bettlaken gezogen werden.*

Art.-Nr.	passend für	
<b>133-379</b>	100x54 cm	7,35 / 8,75
<b>133-380</b>	130x54 + 131x55	8,36 / 9,95
<b>133-381</b>	138x58 + 140x58	8,70 / 10,35


## Kunststoff-Stapelliege

Stapelbar, mit pulverbeschichtetem Alurahmen und 4 Kunststoff-Füßen. Stabil durch verschweißte Nähte.

Bespannung aus hellblauem Kunststoff-Netz.

**Spannlaken sowie weiteres Zubehör bitte gleich mitbestellen (siehe grauer Kasten)**

<b>133-375</b>		36,09 / 42,95
	ab 5 Stück	34,41 / 40,95
	ab 10 Stück	32,73 / 38,95
<b>133-376</b> Rollensatz, 4er-Satz		10,88 / 12,95



**10 Jahre Garantie**

Kein Spalt zwischen Stoff und Gestell

Leicht zu reinigende Oberfläche

feuerfest & atmungsaktiv



**133-376**  
Rollensatz



60°




**schwer entflammbar**

## Schlafsack für Stapelliegen

Man benötigt kein separates Bettlaken und keine Decke mehr. Wird an den Ecken der Stapelliege durch 4 Eckgummis fixiert. Material: 100 % Polyester. 60°C waschbar, trocknergeeignet. Farbe: blau. Schwer entflammbar. Passt auch für oben stehende Liege 130x54 cm (Artikel 16KSL13) sowie die beiden Liegen von der vorangegangenen Seite 122

<b>133-378</b>	18,70 / 22,25
----------------	---------------

MADE IN SPAIN



Die 4 Eckgummis sorgen für perfekten Halt. Zudem bleiben die Stapelfüße frei.

trotz Matratze weiterhin stapelbar, zudem bleiben ca. 2 cm für die Luftzirkulation

## Matratze für mehr Schlafkomfort

**Passt nur auf die Liege 133-375 dieser Seite und Liege 135-734 der vorangegangenen Seite.** Haben Sie in Ihrer Einrichtung ein anderes Liegenfabrikat und wünschen für dieses passende Matratzen, kontaktieren Sie uns bitte.

<b>133-823</b>	130 x 54 x 3 cm	40,25 / 47,95
----------------	-----------------	---------------



Besonders schnell und einfach stapelbar

# Stapelbare Kunststoffliegen und Garagenschränke



Raumwunder:  
Jeweils 10 Liegen  
gestapelt



B 138 x T 55,9 x H 11,4 cm, nur 5,45 kg

## Stapelbares Raumwunder

Mit diesen Liegen lässt sich Platz sparen: 20 dieser Liegen nehmen in der Höhe genauso viel Platz ein wie 10 Standardliegen.

- angenehmer, kräftiger Stoff
- pflegeleichtes Gewebe
- Siegelnähte, daher keine losen Fäden
- abgerundete Ecken
- aus einem Stück bestehend, daher keine losen Schrauben
- gebrauchsfertige Lieferung innerhalb weniger Tage

Liege groß B 138 x T 55,9 x H 11,4 cm, 5,45 kg

Als Spannlaten nicht 140 cm nehmen, sondern 130 cm (Art.12SL13-Farbe)!

111-001 50,00 / 59,50  
ab 10 Stück 41,60 / 49,50



## Regal für 20 Stapelliegen

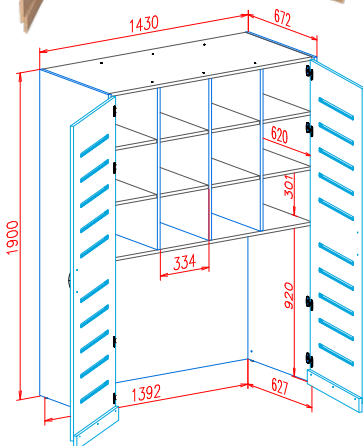
Für bis zu 20 Liegen mit einer maximalen Länge von 140 cm und dazugehörigem Bettzeug. Maße: B/H/T: 200x190x60 cm  
Maße Bettzeugfächer: B/H/T: 23x24x58 cm

121 404-20	1.352,10 / <del>1.609,00</del>	1.149,29 / 1.367,65
mit Vorhangeinrichtung, ohne Vorhang		
121404-20VE	1.385,74 / <del>1.649,00</del>	1.177,86 / 1.401,65
mit Vorhangeinrichtung, mit Vorhang		
121404-20V	1.621,04 / <del>1.929,00</del>	1.377,86 / 1.639,65



12 Fächer

Höhe von 12 Liegen  
135-734 / 135-741  
von Seite 122:  
ohne Rollensatz: 80 cm  
mit Rollensatz: 86 cm



mit Vorhangschiene und Blende, ohne Vorhang  
B/H/T 143 x 192 x 72 cm

132-805 710,08 / 845,-

passender Vorhang für 132-805

Preisgruppe 1, Stoffwahl Seite 546+547

132-806 126,05 / 150,-

mit 2 Türen mit Lüftungsschlitzen (laut Abb.)

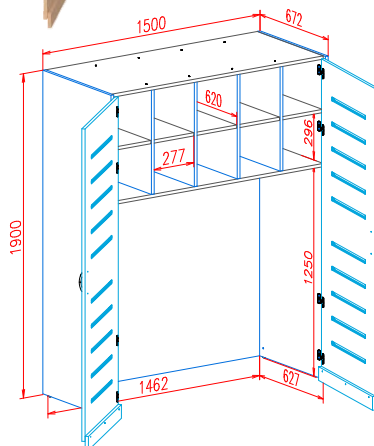
B/H/T 143 x 190 x 67 cm

132-807 920,17 / 1.095,-



10 Fächer

Höhe von 18 Liegen  
135-734 / 135-741  
von Seite 122:  
ohne Rollensatz: 116 cm  
mit Rollensatz: 122 cm



mit Vorhangschiene und Blende, ohne Vorhang  
B/H/T 150 x 192 x 72 cm

132-808 710,08 / 845,-

passender Vorhang für 132-808

Preisgruppe 1, Stoffwahl Seite 546+547

132-809 126,05 / 150,-

mit 2 Türen mit Lüftungsschlitzen (laut Abb.)

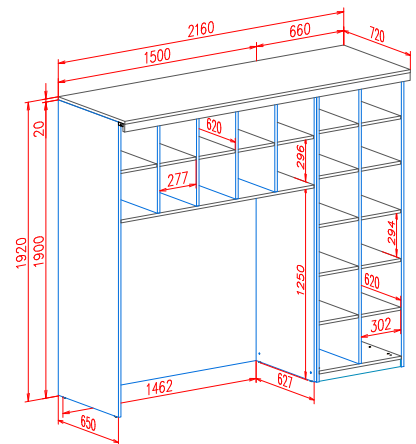
B/H/T 150 x 190 x 67 cm

132-810 920,17 / 1.095,-



22 Fächer

Höhe von 18 Liegen  
135-734 / 135-741  
von Seite 122:  
ohne Rollensatz: 116 cm  
mit Rollensatz: 122 cm



mit Vorhangschiene und Blende, ohne Vorhang  
B/H/T 216 x 192 x 72 cm

132-811 1.214,29 / 1.445,-

passender Vorhang für 132-811

Preisgruppe 1, Stoffwahl Seite 546+547

132-812 163,87 / 195,-



## Garagenschrank für 20 Stapelliegen

für Liegen mit einer **max. Länge von 144 cm**  
Maße B/H/T: 150 x 180 x 65 cm

mit Vorhangeinrichtung, ohne Vorhang		
<b>133-877</b>	586,55 / <b>698,00</b>	498,57 / <b>593,30</b>
mit Vorhangeinrichtung, mit Vorhang		
<b>133-878</b>	691,59 / <b>823,00</b>	587,86 / <b>699,55</b>

für Liegen mit einer **max. Länge von 134 cm**  
Maße B/H/T: 140 x 180 x 65 cm

mit Vorhangeinrichtung, ohne Vorhang		
<b>121 406 K-VE</b>	557,97 / <b>664,00</b>	474,29 / <b>564,40</b>
mit Vorhangeinrichtung, mit Vorhang		
<b>121 406 K-V</b>	663,02 / <b>789,00</b>	563,57 / <b>670,65</b>

## Garagenschrank mit Fächern

für 20 Liegen oder 18 Liegen auf Transportwagen mit einer maximalen Länge von 140 cm mit 20 Bettzeugfächern.  
Maße B/H/T: 226 x 190 x 60 cm  
Maße Bettzeugfächer B/H/T: 72/23 x 28 x 58cm

<b>121 408 20</b>	1.604,20 / <b>1.909,00</b>	1.363,57 / <b>1.622,65</b>
-------------------	----------------------------	----------------------------

## Optional

wie zuvor, jedoch mit Vorhangeinrichtung, OHNE Vorhang, Tiefe nun 67 statt 60 cm

<b>121 408 20VE</b>	1.637,82 / <b>1.949,00</b>	1.392,14 / <b>1.656,65</b>
---------------------	----------------------------	----------------------------

## Optional


wie zuvor, jedoch nun auch mit Vorhang

<b>121 408 20V</b>	1.873,11 / <b>2.229,00</b>	1.498,49 / <b>1.783,20</b>
--------------------	----------------------------	----------------------------

## Regal für Stapelliegen - mit Türen

geschlossene Variante mit Lochblechtüren  
Maße B/H/T: 224 x 190 x 67 cm

<b>121 408 20L</b>	2.343,70 / <b>2.789,00</b>	1.874,96 / <b>2.231,20</b>
--------------------	----------------------------	----------------------------



**Für alle Möbel gilt:  
Preise inkl. Aufbau  
und inkl. Lieferung bis  
in den (Gruppen-)Raum!  
Details laut Seite 542.**



Viele weitere Artikel für den Schlafraum erwarten Sie auf [www.kitatraum.de](http://www.kitatraum.de)





- aus massivem Buchenholz
- mit speichelechtem Spielzeuglack lackiert



## Platzsparend einzulagernde Betten mit oder ohne Höhenverstellung

Wenn die Betten vorübergehend nicht mehr benötigt werden, sind diese werkzeuglos zusammenklappbar und können laut Abbildung aufrecht stehend eingelagert werden. Dabei beanspruchen 3 Betten lediglich 0,4 Quadratmeter Stellfläche.

Wenn sich die Anzahl Ihrer Schlafkinder reduziert, können Sie diese hochwertigen Massivholz-Betten mühelos zusammenklappen und platzsparend einlagern. Und wenn neue Schlafkinder hinzukommen, können die Betten dank des einfachen Klapp- und Arretierungsmechanismus schnell wieder aufgestellt werden. Somit bleiben Sie stets flexibel. Für noch mehr Flexibilität sorgen die 4 lenkbaren Doppelrollen (2 mit integrierter Bremse), sodass Sie das Bett (67 cm breit) mühelos durch jede Tür fahren können. Besonders rücken schonendes Arbeiten ermöglicht das Bett in der Variante mit dem höhenverstellbaren Lattenrost. Material: Buche-Massivholz. Maße aufgebaut: B/H/T 124×79×66 cm  
Maße zusammengeklappt: B/H/T 124×19×66 cm

	ohne Höhenverstellung	mit Höhenverstellung
Art.Nr.	<b>133-873</b>	<b>133-874</b>
Stückpreis	264,66 / <b>314,95</b>	294,08 / <b>349,95</b>
ab 3 Stück	243,66 / <b>289,95</b>	273,07 / <b>324,95</b>
ab 6 Stück	222,65 / <b>264,95</b>	252,06 / <b>299,95</b>

Versandkostenfreie Lieferung per Spedition!  
Matratzen in der Größe 60x120 cm bitte separat bestellen.



## Werkzeugloser Auf- und Abbau in Sekundenschnelle



Zusammengeklappt nur wenige cm hoch.

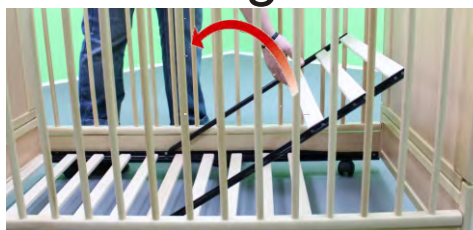


Schritt 1: Seiten aufklappen.




Schritt 2: das hintere Gitter einrasten lassen.  
Schritt 3: das vordere Gitter einrasten lassen...und fertig!

## Werkzeuglose Höhenverstellung in Sekundenschnelle



Der Lattenrost befindet sich an der tiefsten Stelle. Der Bügel wird angehoben...



...und zur anderen Seite umgelegt, wodurch sich der Lattenrost anhebt...



Seite 109: Matratzen

...und letztlich eine Liegehöhe erreicht wird, die dem Personal eine angenehme, Rücken schonende Arbeit ermöglicht.



Premium-Reisebett  
nur **54,95**  
inkl. MwSt.

### Reisebett mit Durchschlupf und Rollen, Liegefläche 60x120 cm, inkl. Tasche

Der einfach zu bedienende Klappmechanismus und die kompakte Größe des Bettes machen das Verstauen zum Kinderspiel. Optimal für größere Kinder ist der Einstieg an der Fußseite des Bettes, der ganz einfach mit einem Reißverschluss geöffnet werden kann. Zwei feststellbare Rollen erleichtern den Transport des Bettes im aufgebauten Zustand. **Mit im Lieferumfang enthalten sind eine Matratze in Einheit mit der Bodenplatte und eine Transporttasche.** Gewicht: ca. 10 kg. Bis 25 kg verwendbar. Maße aufgeklappt (LxBxH): ca. 120x60x75 cm, Maße zusammengeklappt (LxBxH): ca. 78x23x23 cm. Stahlrohr-Gestell mit Polyester/Nylon-Bezug, herausnehmbare Schaumstoff-Einlage mit Nylon-Bezug.

Art.-Nr.: 112-001

Stückpreis: 46,18 / 54,95

inkl. herausnehmbarer  
Schaumstoffeinlage mit Nylon-Bezug



Durchschlupf



2 Rollen mit  
Feststellung



### Reisebettmatratze klappbar, Liegefläche 60x120 cm, inkl. Tragetasche

Die bei allen Reisebetten enthaltenen Matratzen sind relativ dünn. Mit dieser zusätzlichen Matratze erhöhen Sie den Schlafkomfort enorm. Sie ist klappbar und mit der zum Lieferumfang dazugehörigen Tragetasche platzsparend zu verstauen.

Art.-Nr.: 112-003

Preis 23,11 / 27,50



Noch komfortabler sind unsere Matratzen von Seite 109. Diese können wir übrigens in Ihrer Wunschgröße anfertigen - ohne Aufpreis bis zu einer Größe von 60 x 140 x 8 cm, für größere Abmessungen bitte den Preis anfragen.

### Kinder-Kombibett mit klappbarem Boden Liegefläche 60x120 cm, inkl. 4 feststellbaren Rollen

Dieses Bett lässt sich mit wenigen Handgriffen zusammenklappen und dank der 4 Rollen mühelos platzsparend verstauen. Es ist hergestellt aus Buche Massivholz, natur lackiert mit einem umweltfreundlichen, Europanorm71-zertifizierten Wasserlack (babygeeignet). Herstellung im deutschen Meisterbetrieb mit über 50-jähriger Erfahrung. Höhe mit Rollen 74 cm, Höhe ohne Rollen 70 cm.

Art.-Nr.

16SKLAPP

Stückpreis

192,44 / 229,00



Schritt 1: Boden hochklappen



Schritt 2: Bett zusammenklappen

In wenigen  
Sekunden  
zusammen-  
klappen!



Beim Hochschieben und Schließen bewegt sich das Gitter in dieser Schiene



Hochwertige Rundstäbe für Vordergitter. Matratze kann nicht verrutschen.



Stabile Matratzenauflage mit Lüftungslöchern

Etagenbett ab  
**528,95**  
inkl. MwSt. & Lieferung

**1** hinten: festes Gitter  
oben: offen  
Dekor: Buche



Für alle Möbel gilt:  
Preise inkl. Aufbau  
und inkl. Lieferung bis  
in den (Gruppen-)Raum!  
Details laut Seite 542.

## Krippenetagenbetten mit Einhandbedienung in verschiedenen Ausführungen

Etagenbetten sind die richtige Wahl, wenn Sie nur eine begrenzte Fläche zum Schlafen zur Verfügung haben und diese effektiv nutzen wollen, da pro Stellfläche nicht nur ein Kind Platz zum Schlafen findet, sondern zwei. Unsere Etagenbetten sind in **vier verschiedenen Ausführungen erhältlich** und bieten somit für jeden Bedarf die passende Lösung.

Bei der **Liegefläche** können Sie wählen zwischen **120×60 cm**, **140×60 cm** und **140×70 cm**. Die vorderen Gitter sind mit einer Hand **leichtgängig** nach oben zu schieben. Empfehlenswert ist unsere optional erhältliche Sperre, mit der Sie unterbinden können, dass das Gitter von Innen aus geöffnet bzw. geschlossen werden kann.

### Mögliches Zubehör


- **Führungsschienen-Sperre** (Erklärung oben im Text und im gelben Rechteck)
- hochwertiger **Rollensatz**, damit der Platz außerhalb der Schlafenszeit anderweitig genutzt werden kann (siehe grünes Rechteck)

Die Lieferung erfolgt frei Haus, die Betten werden am gewünschten Platz abgestellt und sind sofort einsatzbereit. **Bitte bestellen Sie die Matratze separat, siehe Seite 109**

### Führungsschienen-Sperre (für alle Ausführungen geeignet)

Ein nur für Außen stehende Personen erreichbarer Knopf wird gedreht, und das jeweilige Gitter kann sich in seiner Führungsschiene nicht mehr bewegen. **2 Funktionen:** Das Schlafkind kann ein geschlossenes Gitter nicht mehr öffnen bzw. ein geöffnetes Gitter nicht mehr schließen. Die Sperre wird erst wieder aufgehoben, wenn der Drehknopf von einer Außen stehenden Person erneut betätigt wird. **Jeder Schlafplatz hat eine eigene, selbstständig regelbare Führungsschienen-Sperre! Jedes Etagenbett ist folglich mit keiner, 1 oder 2 Sperren ausrüstbar! Für den oberen Schlafplatz wird dringend eine Sperre empfohlen. Ohne Sperre nur auf eigene Gefahr.**

Die Sperre wird an der Seite montiert! Wollen Sie zwei Betten „Kopf-an-Fuß“ stellen, wählen Sie **133-466** und **133-467**. Soll ein drittes Bett hinzukommen, muss ein Abstand von ca. 10 cm eingehalten werden, damit Sie die Sperren erreichen können. Das vierte Bett kann dann wieder „Kopf-an-Fuß“ zu Bett drei stehen (u.s.w.).



Art.-Nr.	Pro 1 Sperre
<b>133-466</b> Sperre(n) an der linken Seite montiert	33,57 / 39,95
<b>133-467</b> Sperre(n) an der rechten Seite montiert	33,57 / 39,95



Abbildung abweichend

### Hochwertiger Rollensatz für Etagenbetten

4-teiliger Rollensatz, 2 Rollen davon feststellbar. Die Höhe der Betten erhöht sich durch den Rollensatz um ca. 5,8 cm. Für alle Etagenbetten-Ausführungen geeignet.

Art.-Nr.	Preis / Satz
<b>ETB-ROLL</b>	33,57 / 39,95

Montage inklusive, wenn zusammen mit Bett bestellt wird!

Ausführung (siehe rechte Seite)	Art.Nr.	Liegefläche 60×120 cm L/T/H: 125×65×156 cm			Liegefläche 60×140 cm L/T/H: 145×65×156 cm			Liegefläche 70×140 cm L/T/H: 145×75×156 cm				
		ab 1 Stk.	ab 3 Stk.	ab 6 Stk.	Art.Nr.	ab 1 Stk.	ab 3 Stk.	ab 6 Stk.	Art.Nr.	ab 1 Stk.	ab 3 Stk.	ab 6 Stk.
<b>1</b> hinten: festes Gitter oben: offen	<b>ETB62</b>	457,10 /	451,22 /	444,50 /	<b>133-842</b>	482,31 /	475,59 /	468,87 /	<b>ETB72</b>	482,31 /	475,59 /	468,87 /
<b>2</b> hinten: geschlossen oben: offen	<b>ETB63</b>	543,95	536,95	528,95	<b>133-843</b>	573,95	565,95	557,95	<b>ETB73</b>	573,95	565,95	557,95
<b>3</b> hinten: festes Gitter oben: geschlossen	<b>133-840</b>	508,36 /	501,64 /	494,08 /	<b>133-844</b>	535,25 /	527,69 /	520,13 /	<b>133-846</b>	535,25 /	527,69 /	520,13 /
<b>4</b> hinten: geschlossen oben: geschlossen	<b>133-841</b>	604,95	596,95	587,95	<b>133-845</b>	636,95	627,95	618,95	<b>133-847</b>	636,95	627,95	618,95



# Platzsparendes Etagenbett in vielen Ausführungen



**1** hinten: festes Gitter  
oben: offen  
Dekor: Ahorn

**2** hinten: geschlossen  
oben: offen  
Dekor: Birke

**3** hinten: festes Gitter  
oben: geschlossen  
Dekor: Grau

**4** hinten: geschlossen  
oben: geschlossen  
Dekor: Weiß

Die Rückwand bietet Sichtschutz und sorgt daher für einen besonders ruhigen Schlaf. In Kombination mit der Variante „oben geschlossen“ erhalten Sie zudem einen angenehm abgedunkelten Schlafplatz.

Wie auf den Bildern ersichtlich ist, sind die Massivholzelemente bei allen Dekoren immer in Buche. Bitte beachten Sie dies bei Ihrer Bestellung!



Die baugleiche Gitterbett-Ausführung finden Sie unter [www.kitatraum.de](http://www.kitatraum.de)



Paketversand innerhalb weniger Tage



5 Schlupfstäbe

## Gitterbett höhenverstellbar Liegefläche 60 x 120 cm

L/B/H: 123x66x76 cm

- Massivholzbett mit Dekorfüllung, Farbe weiß
- 5 Schlupfstäbe
- 5-fach höhenverstellbar (22 bis 42 cm Höhe)
- EPH zertifiziert, Sicherheitsstandard EN 716-1
- einfache Selbstmontage

Art.-Nr.	ab 1 Stück	ab 3 Stück
134-157	168,03 / 199,95	159,62 / 189,95

**Matratzen von Seite 109 bitte gleich mitbestellen!**



5-fach höhenverstellbar



Spannlaken in 12 Farben  
ab  
**7,25 €**  
inkl. MwSt.



**Passend für alle gängigen Matratzengrößen in Kitas**

**Spannbettlaken aus Jersey mit 5% Elasthan in 2 Größen**

- 95% Baumwolle
- 5% Elasthan - dadurch sehr elastisch
- 200 g/m<sup>2</sup>- besonders langlebig
- atmungsaktiv und temperatenausgleichend
- besonders hautsympathisch und geschmeidig
- hervorragende Spannkraft und gute Dehnbarkeit
- schnell und einfach
- perfekter Halt dank abgenähter Ecken und Rundungsgummi
- bügelfrei
- waschbar bis 60°C
- trocknergeeignet (Schongang)



Stückpreis: 6,51 / 7,75

**ab 40 Stück: 6,09 / 7,25**

*Sie müssen 40 Stück in einer Farbe bestellen, um den Staffelpreis zu erhalten.*

Die Laken mit der Bezeichnung „Universalgröße 60-70 x 120-140 cm“ enthalten 5 % Elasthan, sind daher sehr dehnbar und passen somit auf ALLE Polster / Matratzen im Kindertagesstättenbereich (Polstergröße max. 70x140 cm!), z.B.:


54 x 132 cm | 60 x 120 cm  
60 x 140 cm | 70 x 140 cm

	rot	orange	gelb	grün	hellblau	royal	weiß	natur	grau	pink	himmelblau	sommergrün
Universalgröße 60-70 x 120-140 cm	12002	12003	12004	12005	12006	12007	12008	12011	12012	12013	12014	12015
50 x 100 cm	133-485	133-486	132-113	133-487	132-114	132-115	132-116	132-117	-	-	-	-

**Spannlaken aus Frottee 60×120 - 70×140**

80 % Baumwolle, 20 % Jersey

60×120 - 70×140 cm **12FK-Farbnr.** 7,00 / 8,33



# Bettlaken für Stapelliegen, Nässeschutz & wasserdichte Spannbettlaken



## Bettlaken für Kunststoff-Stapelliegen

Dank abgeschrägter Ecken passend für alle Kunststoff-Stapelliegen. Die 4 Eckgummis sorgen für perfekten Halt. Waschbar bei 60 Grad. Trocknergeeignet. Sollte die gewünschte Größe nicht dabei sein, kontaktieren Sie uns bitte - unsere Näherei kann jede Größe herstellen.

Art.-Nr.	passend für	Stückpreis	ab 10 Stück
12SL10-Farbnr.	100x54 cm	5,60 / 6,66	
12SL13-Farbnr.	130x54 + 131x55	5,74 / 6,83	
12SL14-Farbnr.	138x58 + 140x58	5,88 / 7,00	
12SL16-Farbnr.	160x58 cm	6,02 / 7,16	

Sparen beim Laken passend für 138x58 bzw. 140x58			
10-12SL14-01	blau	10 Stück für je 50,00 / 59,50	
10-12SL14-02	gelb	(entspricht einem Stückpreis von 5,00 / 5,95	
10-12SL14-03	grün		



- atmungsaktiv
- gesundes, sympathisches Bettklima
- Schutz der Matratze vor Verunreinigungen
- perfekter Halt durch Eckgummis
- für alle Matratzentypen geeignet
- PVC-frei
- kochfest und trocknergeeignet



### Kuschelweiche Betteinlage

- wasserdicht
- saugfähig und warm
- hygienisch
- PVC-frei
- wasch- und kochfest
- Molton 100% Baumwolle
- trocknergeeignet



Schenken Sie Ihrem Kind das gesunde

Nässeschutz ab **8,75 €** inkl. MwSt.

## Nässeschutzauflagen Molton-Frottee

Obermaterial 100 % Baumwolle frottiert. Sperrschicht: PU(Polyurethan)-Nässesperrschicht. 95° C-Kochwäsche. Trocknergeeignet. Hoch hygienisch. Atmungsaktiv. Wasserdicht. Verhindert Wundliegen. Entspricht Öko-Tex Standard 100, Klasse 1

Ausführung mit Eckgummis: die 4 Eckgummis sorgen für perfekten Halt. Ausführung ohne Eckgummis: die Auflage wird auf die Matratze gelegt und wird durch das Spannlaken fixiert.

Art.-Nr.	Größe	Ausführung	Stückpreis
15007	50 x 100 cm	mit Eckgummis	7,35 / 8,75
15006	54 x 132,5 cm	mit Eckgummis	8,36 / 9,95
15003	60 x 120 cm	mit Eckgummis	8,36 / 9,95
15005	60 x 140 cm	mit Eckgummis	8,70 / 10,35
15004	70 x 140 cm	mit Eckgummis	9,20 / 10,95

## Ausführung Molton-Molton

wie zuvor, jedoch Oberschicht nicht aus Frottee, sondern ebenfalls aus Molton. Zu empfehlen bei Babys, weil diese durch die Moltonschicht weicher liegen. Für Kinder über 12 Monate ist die preiswertere obige Ausführung Molton-Frottee vollkommen ausreichend!

Art.-Nr.	Größe	Ausführung	Stückpreis
15MM3	50 x 70 cm	ohne Eckgummis	7,52 / 8,95
15MM7	50 x 90 cm	ohne Eckgummis	10,04 / 11,95
15MM4	70 x 100 cm	ohne Eckgummis	12,14 / 14,45



Wir empfehlen die Ausführung „Molton-Frottee mit Eckgummis“



kochfest bis



trocknergeeignet



Ausführung ohne Eckgummis: einfach den Nässeschutz über die Matratze legen, Spannbettlaken drüber - FERTIG! (Im Vergleich dazu die Ausführung mit Eckgummis, großes Bild oben)



In 4 Größen verfügbar!



PVC-frei



## Nässeschutz-Spannbettlaken

- ☑ Bezug 100 % Baumwolle mit innenliegender PU-Folie
- ☑ PVC-frei, beidseitig verwendbar
- ☑ optimales Feuchtigkeitsklima
- ☑ saugfähig und atmungsaktiv
- ☑ vermeidet Wundliegen
- ☑ entspricht Öko-Tex Standard 100, Klasse 1
- ☑ kochfest
- ☑ trocknergeeignet

Art.-Nr.	Größe in cm	Stückpreis	ab 10 Stück
15SP612	60 x 120	12,82 / 15,25	11,55 / 13,75
15SP513	54 x 132,5	12,56 / 14,95	10,88 / 12,95
15SP614	60 x 140	13,66 / 16,25	12,39 / 14,75
15SP714	70 x 140	13,66 / 16,25	12,39 / 14,75

# Kuscheldecken

## Microfaser-Fleece-Decke in 2 Größen

60 Grad waschbar & trocknergeeignet

100% Polyester, ca. 300 g/m<sup>2</sup>

Antistatik- und Antipillingausrüstung

60 Grad waschbar, trocknergeeignet

Farbe	75x100 cm		100x150 cm			
	Art.-Nr.	Stückpreis	ab 10 Stück	Art.-Nr.	Stückpreis	ab 10 Stück
rot	132-067			13081		
mandarin	132-068	jeweils	jeweils	13082	jeweils	jeweils
marine	132-069	10,04 /	9,20 /	13083	12,56 /	11,72 /
natur	132-070	11,95	10,95	13087	14,95	13,95
limone	132-338			13085		



Decke 75x100 auf 138 cm langer Kunststoff-Stapelliege von Seite 122.



Decke 100x150

Kuscheldecke 75 x 100 cm für **5,15 €** inkl. MwSt.

**IM PREIS GESENKT!**



## Kuscheldecke, 75 x 100 cm, trocknergeeignet

aus Coral-Fleece: 100 % Polyester Microfaser (kuschelweich), 280 Gramm / m<sup>2</sup>, 30° C-Wäsche, trocknergeeignet

Art.-Nr.	Stückpreis	reduzierter Stückpreis
13019-MotivNr.	7,10 / 8,45	4,33 / 5,15



## Microfaserdecke, 60 Grad waschbar, trocknergeeignet

100% Polyester, ca. 75 x 100 cm, Öko-Tex Standard 100

Diese Kuscheldecken sind außergewöhnlich weich und formbeständig. Sie liegen angenehm weich auf der Haut und bieten einen hohen Schutz gegen UV-Strahlen.

Art.-Nr siehe Bilder



14,24 / 16,95





Kissen + Decke im Set  
ab  
**15,45 €**  
inkl. MwSt.

Abb. zeigt  
Kissen 40x60 cm  
Decke 100x135 cm  
Empfehlung: Ü3



# Die idealen Kissen und Decken für Krippe und Kiga

95° C-Kochwäsche | trockengeeignet | allergikergerecht  
angenehm leicht, kein Schwitzen im Sommer (Ganzjahresdecke) | kinderleichtes Verstauen in Bettwäschefächern

Wir produzieren streng nach DIN EN 16779-1  
Textile Artikel für Säuglinge und Kleinkinder - Sicherheitstechnische Anforderungen und Prüfverfahren für Kinderbettdecken

**Kissen gesteppt**  
Bezug aus 100 % Polyester (Microfaser), Füllung aus 100 % Polyester

Größe	Art-Nr	Preis	ab 10 Stück
40 x 40 cm, 80 g	13005	4,32 / 5,15	3,99 / 4,75
35 x 40 cm, 70 g	13012	4,58 / 5,45	-
30 x 40 cm, 65 g	13013	4,58 / 5,45	-
60 x 40 cm, 120 g	13002	6,26 / 7,45	5,84 / 6,95

Wir empfehlen die grün gedruckten Ausführungen, für die wir zudem das umfangreichere Bettwäschesortiment bevorraten.

**Decke gesteppt**  
Bezug aus 65 % Polyester + 35 % Baumwolle, Füllung aus 100 % Polyester

Größe	Art-Nr	Preis	ab 10 Stück
75 x 100 cm, 190 g	13004	10,54 / 12,55	9,70 / 11,55
100 x 135 cm, 300 g	13003	13,40 / 15,95	12,81 / 15,25
100 x 150 cm, 330 g	13014	17,60 / 20,95	-

**Sparset Krippe** (Bild rechts)  
bestehend aus  
1 Stück Kissen 40x40 cm (Art. 13005)  
1 Stück Decke 75x100 cm (Art. 13004)

Art.Nr. 13010  
14,07 / 16,75  
ab 10 Sets je 12,98 / 15,45

**Sparset Kiga** (Bild oben)  
bestehend aus  
1 Stück Kissen 60x40 cm (Art. 13002)  
1 Stück Decke 100x135 cm (Art. 13003)

Art.Nr. 13001  
17,60 / 20,95  
ab 10 Sets je 16,42 / 19,55

## Kompatibel mit Wehrfritz, Aurednik und Dusyma

Wir bieten ebenfalls das Kissen 30x40 cm und die Decke 100x150 cm an, wodurch wir sämtliche Größen unserer Mitbewerber anbieten können.

Bezüge finden Sie auf der nächsten Seite	Kissen+Bezüge				Decke+Bezüge		
	30	35	40	40	75	100	100
	x	x	x	x	x	x	x
	40	40	40	60	100	135	150
Wehrfritz		x		x	x		x
Aurednik	x			x	x	x	
Dusyma		x		x	x		x
KitaTraum	x <sup>***</sup>	x	x	x	x	x	x <sup>***</sup>

weitere Kissen und Decken, u.a. eine Ausführung mit schwer entflammbarer Füllung und Oberbezug aus Trevira CS, finden Sie auf

**www.kitatraum.de** im Shop suchen nach Art.Nr.: 132-743 🔍



auch in bügel-frei ► Shop **VICHY GRÜN** Dessin-Nr. **11096**



auch in bügel-frei ► Shop **VICHY GELB** Dessin-Nr. **11097**



auch in bügel-frei ► Shop **VICHY HELLBLAU** Dessin-Nr. **11098**



auch in bügel-frei ► Shop **STREIFEN GRÜN** Dessin-Nr. **11083**



auch in bügel-frei ► Shop **STREIFEN GELB** Dessin-Nr. **11084**



auch in bügel-frei ► Shop **STREIFEN HELLBLAU** Dessin-Nr. **11081**



auch in bügel-frei ► Shop **UNI GRÜN** Dessin-Nr. **11106**



auch in bügel-frei ► Shop **UNI GELB** Dessin-Nr. **11107**



auch in bügel-frei ► Shop **UNI HELLBLAU** Dessin-Nr. **11105**

### Komplette Garnituren aus Kissen und Decke

Kissenbezug 40 x 40 cm + Deckenbezug 75 x 100 cm, Hotelverschluss	<b>Dessinnummer-G2</b>	10,88 / <b>12,95</b>
Kissenbezug 40 x 60 cm + Deckenbezug 100 x 135 cm, Hotelverschluss	<b>Dessinnummer-G4</b>	12,14 / <b>14,45</b>
Kissenbezug 40 x 60 cm + Deckenbezug 100 x 135 cm, <b>Knopfleiste</b>	<b>Dessinnummer-G3</b>	11,72 / <b>13,95</b>

### - Sparen bei Garniturabnahme -

### Kissen- und Deckenbezüge einzeln

Kissenbezug 30 x 40 cm, Hotelverschluss	<b>Dessinnummer-K7</b>	4,08 / <b>4,85</b>
Kissenbezug 35 x 40 cm, Hotelverschluss	<b>Dessinnummer-K8</b>	4,08 / <b>4,85</b>
Kissenbezug 40 x 40 cm, Hotelverschluss	<b>Dessinnummer-K2</b>	3,49 / <b>4,15</b>
Kissenbezug 60 x 40 cm, Hotelverschluss	<b>Dessinnummer-K4</b>	4,08 / <b>4,85</b>
Kissenbezug 60 x 40 cm, <b>Knopfleiste</b>	<b>Dessinnummer-K3</b>	4,08 / <b>4,85</b>

Deckenbezug 75 x 100 cm, Hotelverschluss	<b>Dessinnummer-D2</b>	8,19 / <b>9,75</b>
Deckenbezug 100 x 135 cm, Hotelverschluss	<b>Dessinnummer-D4</b>	10,29 / <b>12,25</b>
Deckenbezug 100 x 150 cm, Hotelverschluss	<b>Dessinnummer-D7</b>	13,24 / <b>15,75</b>
Deckenbezug 100 x 135 cm, <b>Knopfleiste</b>	<b>Dessinnummer-D3</b>	9,87 / <b>11,75</b>

### Kompatibel mit Wehrfritz, Aurednik und Dusyma

Wir bieten ebenfalls Kissenbezüge in 30x40 und 35x40 cm an sowie den Deckenbezug 100x150 cm, wodurch wir sämtliche Größen unserer Mitbewerber anbieten können.

passende Inlets finden Sie auf Seite 133	Kissenbezug				Deckenbezug		
	30	35	40	40	75	100	100
	x	x	x	x	x	x	x
	40	40	40	60	100	135	150
Wehrfritz		x		x	x		x
Aurednik	x			x	x	x	
Dusyma		x		x	x		x
<b>KitaTraum</b>	<b>x</b>	<b>x</b>	<b>x</b>	<b>x</b>	<b>x</b>	<b>x</b>	<b>x</b>

Passende Inlets / Einziehkissen & -decken auf Seite 133

# Motiv-Bettwäsche

Wendebettwäsche: „Vorderseite“ türkis mit naturfarbenen Sternen, „Rückseite“ naturfarben mit Sternen in türkis



NEU!

STERNE

Dessin-Nr.  
11061

Wendebettwäsche: Decke hat auf der Rückseite das Motiv des Kissens. Kissen beidseitig wie abgebildet.



NEU!

WALD

Dessin-Nr.  
11063



auch in bügel-  
frei ► Shop

KUSCHELPAUSE

Dessin-Nr.  
11067



Großansicht der Dessins  
auf [www.kittraum.de](http://www.kittraum.de)

NEU!

SAFARI

Dessin-Nr.  
11065

## Kissen- und Deckenbezüge in vielen verschiedenen Größen und einer Vielzahl an Dessins

Unsere Bettwäsche besteht aus 100% Baumwolle in **Renforcé-Qualität**. Das einfache, leinwandbindige Baumwollgrundgewebe, aus kräftigen bis mittelfeinen Garnen, ist **sehr strapazierfähig und unempfindlich**, wodurch Sie lange Freude an Ihrem Produkt haben werden.

## Sofort lieferbar zu Großhandelspreisen

Unsere Firma entstand durch den Handel mit Schlaftextilien. Auch heute noch ist dies unser Steckpferd. In vielen Katalogen von Mitbewerbern finden Sie unsere Bettwäsche, die wir in großen Mengen bevorraten und daher sofort liefern können. Wenn Sie bei uns bestellen, erhalten Sie Bettwäsche zu Großhandelspreisen.



Als Verschlussart können Sie zwischen Hotelverschluss (siehe Abb.) und Knopfleiste (ohne Abb.) wählen. Wir empfehlen Hotelverschluss, weil das Beziehen deutlich schneller vonstatten geht. Der großzügig genähte Hotelverschluss verhindert, dass die Decke bzw. das Kissen aus dem Bezug rutschen können.



Wir verzichten der Umwelt zu liebe bewusst auf eine Einzelverpackung und liefern i.d.R. bis zu 10 Bezüge in einer einzigen Folienverpackung.





auch in bügel-frei ▶ Shop

**STERNENFÄNGER**

Dessin-Nr. 11076



auch in bügel-frei ▶ Shop

**UNTERWASSERWELT**

Dessin-Nr. 11070



nicht in K7, K8, D7

**DINOS**

Dessin-Nr. 11069



nicht in K7, K8, D7

**MAUS BLAU**

Dessin-Nr. 11066

**Komplette Garnituren aus Kissen und Decke**

	<b>- Sparen bei Garniturabnahme-</b>	
Kissenbezug 40 x 40 cm + Deckenbezug 75 x 100 cm, Hotelverschluss	<b>Dessinnummer-G2</b>	10,88 / 12,95
Kissenbezug 40 x 60 cm + Deckenbezug 100 x 135 cm, Hotelverschluss	<b>Dessinnummer-G4</b>	12,14 / 14,45
Kissenbezug 40 x 60 cm + Deckenbezug 100 x 135 cm, <b>Knopfleiste</b>	<b>Dessinnummer-G3</b>	11,72 / 13,95

**Kissen- und Deckenbezüge einzeln**

Kissenbezug 30 x 40 cm, Hotelverschluss	<b>Dessinnummer-K7</b>	4,08 / 4,85
Kissenbezug 35 x 40 cm, Hotelverschluss	<b>Dessinnummer-K8</b>	4,08 / 4,85
Kissenbezug 40 x 40 cm, Hotelverschluss	<b>Dessinnummer-K2</b>	3,49 / 4,15
Kissenbezug 60 x 40 cm, Hotelverschluss	<b>Dessinnummer-K4</b>	4,08 / 4,85
Kissenbezug 60 x 40 cm, <b>Knopfleiste</b>	<b>Dessinnummer-K3</b>	4,08 / 4,85

Deckenbezug 75 x 100 cm, Hotelverschluss	<b>Dessinnummer-D2</b>	8,19 / 9,75
Deckenbezug 100 x 135 cm, Hotelverschluss	<b>Dessinnummer-D4</b>	10,29 / 12,25
Deckenbezug 100 x 150 cm, Hotelverschluss	<b>Dessinnummer-D7</b>	13,24 / 15,75
Deckenbezug 100 x 135 cm, <b>Knopfleiste</b>	<b>Dessinnummer-D3</b>	9,87 / 11,75

**Kompatibel mit Wehrfritz, Aurednik und Dusyma**

Wir bieten ebenfalls Kissenbezüge in 30x40 und 35x40 cm an sowie den Deckenbezug 100x150 cm, wodurch wir sämtliche Größen unserer Mitbewerber anbieten können.

passende Inlets finden Sie auf Seite 133	Kissenbezug				Deckenbezug		
	30	35	40	40	75	100	100
	x	x	x	x	x	x	x
	40	40	40	60	100	135	150
Wehrfritz		x		x	x		x
Aurednik	x			x	x	x	
Dusyma		x		x	x		x
KitaTraum	x	x	x	x	x	x	x

Passende Inlets / Einziehkissen & -decken auf Seite 133





nicht in K7, K8, D7

**TIERSCHULE**

Dessin-Nr.  
11044



auch in bügel-  
frei ► Shop

**ZWERGE**

Dessin-Nr.  
11075



nicht in K7, K8, D7

**ALIENS**

Dessin-Nr.  
11077



nicht in K7, K8, D7

**KREISE**

Dessin-Nr.  
11080

**KEIN BÜGELN!**  
Einfach aufziehen, fertig!

Bügelfreie Ausführung der  
Bettwäsche von Seite 134-138  
finden Sie unter [www.kitatraum.de](http://www.kitatraum.de)

Weitere bügelfreie Bettwäschen  
finden Sie auf der folgenden Seite.



Seite 130

Spannlaken in 12 Farben  
ab

**7,25 €**  
inkl. MwSt.



Passende Inlets finden Sie auf Seite 133.

## KEIN BÜGELN! Einfach aufziehen, fertig!

**Bügelfrei = Zeit sparen = Geld sparen!**  
**Bügelfreie Soft-Seersucker Bettwäsche**

Sparen Sie Zeit und dadurch Geld dank unserer bügelfreien Seersucker-Bettwäsche! Seersucker ist ein angerautes Gewebe und im Vergleich zu Biber ganzjährig nutzbar. Schadstoffgeprüft nach Öko-Text Standard 100. 60° C-Wäsche, trocknergeeignet.



100 % Baumwolle, ca. 135 g/m<sup>2</sup>, pflegeleicht und bügelfrei  
 60° C waschbar (weiß 95°C), trocknergeeignet

Ausführung	Artikelnummer	Stückpreis
Kissenbezug 30 x 40 cm, Knopfleiste	<i>Dessinnummer-K9</i>	5,35 / 6,37
Kissenbezug 30 x 40 cm, Hotelverschluss	<i>Dessinnummer-K7</i>	6,28 / 7,48
Kissenbezug 30 x 40 cm, Reißverschluss	<i>Dessinnummer-K10</i>	5,78 / 6,88
Kissenbezug 35 x 40 cm, Knopfleiste	<i>Dessinnummer-K11</i>	5,35 / 6,37
Kissenbezug 35 x 40 cm, Hotelverschluss	<i>Dessinnummer-K8</i>	6,28 / 7,48
Kissenbezug 35 x 40 cm, Reißverschluss	<i>Dessinnummer-K12</i>	5,78 / 6,88
Kissenbezug 40 x 40 cm, Knopfleiste	<i>Dessinnummer-K1</i>	5,35 / 6,37
Kissenbezug 40 x 40 cm, Hotelverschluss	<i>Dessinnummer-K2</i>	5,64 / 6,71
Kissenbezug 40 x 40 cm, Reißverschluss	<i>Dessinnummer-K5</i>	5,50 / 6,54
Kissenbezug 60 x 40 cm, Knopfleiste	<i>Dessinnummer-K3</i>	5,71 / 6,80
Kissenbezug 60 x 40 cm, Hotelverschluss	<i>Dessinnummer-K4</i>	5,85 / 6,97
Kissenbezug 60 x 40 cm, Reißverschluss	<i>Dessinnummer-K6</i>	5,85 / 6,97
Deckenbezug 75 x 100 cm, Knopfleiste	<i>Dessinnummer-D1</i>	13,92 / 16,56
Deckenbezug 75 x 100 cm, Hotelverschluss	<i>Dessinnummer-D2</i>	14,21 / 16,91
Deckenbezug 75 x 100 cm, Reißverschluss	<i>Dessinnummer-D5</i>	14,56 / 17,32
Deckenbezug 100 x 135 cm, Knopfleiste	<i>Dessinnummer-D3</i>	18,18 / 21,63
Deckenbezug 100 x 135 cm, Hotelverschluss	<i>Dessinnummer-D4</i>	18,47 / 21,98
Deckenbezug 100 x 135 cm, Reißverschluss	<i>Dessinnummer-D6</i>	18,49 / 22,00
Deckenbezug 100 x 150 cm, Knopfleiste	<i>Dessinnummer-D8</i>	22,13 / 26,33
Deckenbezug 100 x 150 cm, Hotelverschluss	<i>Dessinnummer-D7</i>	23,13 / 27,52
Deckenbezug 100 x 150 cm, Reißverschluss	<i>Dessinnummer-D9</i>	23,91 / 28,46



Bügelfreie **Motiv**bettwäsche finden Sie auf [www.kitatraum.de](http://www.kitatraum.de)


Weitere Größen auf Anfrage erhältlich, Bettbezüge bis 160 cm Breite lieferbar.  
 Unter einem Auftragswert von 75 € für Produkte dieser Seite fällt ein Mindermengenzuschlag von 6,95 € an.  
 Die Bezüge werden auftragsbezogen für Sie produziert. Eine Rücknahme ist daher nicht möglich.




*Dessinnummer: 132-004*  
Punkte blau-gelb




*Dessinnummer: 132-005*  
Punkte grün-lila




*Dessinnummer: 132-006*  
Luftballon



*Dessinnummer: 132-007*  
Karo orange



*Dessinnummer: 132-008*  
Karo gelb



*Dessinnummer: 132-009*  
Karo grün




*Dessinnummer: 132-010*  
Karo hellblau




Auf Seite 134 erhalten Sie die Karo-Dessins als „normale“ Baumwoll-Bettwäsche.




*Dessinnummer: 132-015*  
UNI gelb



*Dessinnummer: 132-012*  
UNI orange



*Dessinnummer: 132-013*  
UNI limone



*Dessinnummer: 132-014*  
UNI weiß

Schlafkorb auf Seite 104

Schlafsack ab **9,95 €** inkl. MwSt.



waschbar bis



trockengeeignet



REINE BAUMWOLLE

## Schlafsack in 2 Größen und 2 Farben aus 100 % Baumwolle, 60 Grad waschbar, trockengeeignet

Schlafsäcke aus 100 % Baumwolle, die bei 60 Grad waschbar und zudem trockengeeignet sind, sucht man vergebens zu einem erschwinglichen Preis. Daher haben wir selbst einen solchen Schlafsack produziert, um den Anforderungen einer Kita gerecht zu werden. Unser Schlafsack besteht aus 100% Baumwolle und ist mit besonders kuscheligen Polyesterfleece gefüttert. Eine schön gestickte Applikation befindet sich auf der Vorderseite. Er bietet viel Strampelfreiheit aufgrund seiner großzügig geschnittenen Birnenform. Er ist ärmellos und lässt sich dank der Druckknöpfe im Schulterbereich und dem seitlichen Reißverschluss problemlos anziehen. Er ist nicht zu dick, und nicht zu dünn, und lässt sich daher ganzjährig verwenden.



Art.-Nr.	Größe	Farbe	Preis	ab 10 Stück
112-004	70 cm	hellblau	10,88 / 12,95	8,36 / 9,95
112-005	90 cm	hellblau	12,98 / 15,45	9,66 / 11,50
112-006	90 cm	natur	12,98 / 15,45	9,66 / 11,50

## Spannlaken und Schlafsack in einem



Passend für unsere Liegen von Seite 122

## Schlafsack für Stapelliegen

Man benötigt kein separates Bettlaken und keine Decke mehr. Wird an den Ecken der Stapelliege durch 4 Eckgummis fixiert. Die Liegen sind weiterhin stapelbar. Material: 100 % Polyester. 60°C waschbar, trockengeeignet. Farbe: blau. Schwer entflammbar.

133-378 18,70 / 22,25



Ebenso passend für unsere Liege 131x55 cm (Artikel 133-375) von Seite 123



## Schlafsack 110 cm Premium-Qualität

Länge 110 cm  
Gewicht 590 g  
100 % Baumwolle  
Füllung 100 % Polyester  
60°C waschbar  
trockengeeignet  
Farbe: grau/min  
Art.-Nr: 132-627  
38,61 / 45,95



Einschub am Kopfteil und 2 Eckgummis am Fußteil ► fest fixiert am Liegepolster



Bezug: 100 % Baumwolle, Füllung: 100 % Polyester.  
60 °C waschbar, trockengeeignet

## Schlafsack zum Aufziehen auf Liegepolster 54x132,5 cm

Farbkombination grün+grau wird durch Einschub am Kopfteil mit dem Polster fixiert und deckt die komplette Polsterfläche ab  
100 % Baumwolle, Füllung 100 % Polyester, 60°C waschbar, trockengeeignet  
Art.-Nr: 132-628  
58,78 / 69,95



Einschub am Kopfteil

# Kuschelecken

in verschiedenen Ausführungen & Höhen  
mit einer Vielzahl an Bezügen.

Abb. zeigt Höhe 30 cm, schwer entflammbarer Bezug Webstoff Trevira (= Preisgruppe III, Auswahl Seite 546), Rückenrollen Y, = 133-502-EA+EE-Y




## 1 Kuschelecke Quadrat

Made in Germany zum absoluten Tiefpreis!

Inkl. 2 Rückenpolster. Nicht klappbar, 160 x 160 cm, Höhe wahlweise 10, 15, 20, 25 oder 30 cm. Füllung fester Schaumstoffkern, Bezug mit Reißverschluss, 30° C-Wäsche.

Andere Abmessungen möglich, Preis auf Anfrage!



Bezug: schwer entflammbarer Bezug Webstoff Trevira (= Preisgruppe III, siehe Auswahl Seite 546); links: 133-502-EE+EE-Y; rechts: 133-502-EE+EA-Y



Abb. zeigt: Höhe 15–30 cm, Bezug: Baumwollmischgewebe „Moritz Uni“ (= Preisgruppe I, Seite 546), Rückenrollen X, = 133-504-AL+AL-X

! Das Klappdreieck kann nur mit Halbrollen bestellt werden

## 2 Kuschelecke Dreieck / Quadrat klappbar (“Klappdreieck“)

Made in Germany zum absoluten Tiefpreis!

Inkl. 2 Rückenpolster. Flexibilität wird mit dieser Kuschelecke groß geschrieben: Bauen Sie ein Dreieck als Lesecke oder ein Quadrat als Liegefläche durch einfaches Aufklappen. Eine wirklich platzsparende Idee. Füllung fester Schaumstoffkern, Bezug mit Reißverschluss, 30° C-Wäsche.

Aufgeklappt: Quadrat 160 x 160 cm, Höhe wahlweise 10 oder 15 cm

Eingeklappt: Dreieck 160 x 160 cm, Höhe wahlweise 20 oder 30 cm

Andere Abmessungen möglich, Preis auf Anfrage!



Bezug: Baumwollmischgewebe „Moritz Uni“ (= Preisgruppe I, Seite 546) = 133-504-AG+AG-X

Bezug wählen  
von Seite 546-548

### Preisgruppe 1

Baumwollmischgewebe  
Moritz uni und Moritz Karo

Polyester

### Preisgruppe 2

Microfaser

Kunstleder Felix  
- flammenhemmend -

Kunstleder Lotos nicht geeignet

### Preisgruppe 3


Microfaser Storm  
- schwer entflammbar -

TREVIRA CS - Mirage  
- schwer entflammbar -

TREVIRA CS - Webstoff  
- schwer entflammbar -


### Preisgruppe 4

Webstoff Canvas  
- schwer entflammbar -



Auswahl an Bezugstoffen  
auf Seite 546-548

## Rückenpolster wählen



Zur Info:  
Stoff: **EA+EB**

### Variante: X

Halbrollen (Ø 30 cm, Höhe 15 cm) mit abgeschrägten Ecken & auf Gehrung geschnitten



Zur Info:  
Stoff: **EA+EE**

### Variante: Y

Rollen (Ø 30 cm, 130 und 160 cm lang) **ohne** Schleifen



Zur Info:  
Kunstleder Felix: **120+105**

### Variante: Z2

Rückenpolster (Höhe und Breite passend zur Höhe des Grundkörpers, Hinten auf Gärung geschnitten, Vorne gerade)



Alle unsere Schaumstoffprodukte sind **Made-In-Germany** und werden ab **126,05 / 150,00 € Bestellwert frei Haus geliefert** (darunter 5,84 / 6,95 € Porto)!

## Unser Schaumstoff ist frei von FCKW- & Weichmachern

Abb. zeigt: Höhe 30 cm, Kunstlederbezug (= Preisgruppe II, Auswahl Seite 548), Rückenrollen X2.  
= **133-518-120+105-X2**



### 3 Kuschelecke Viertelkreis

**Made in Germany zum absoluten Tiefpreis!**  
Inkl. 2 Rückenpolster. Nicht klappbar, Ø 160 cm, Höhe wahlweise 10, 15, 20, 25 oder 30 cm. Füllung fester Schaumstoffkern, Bezug mit Reißverschluss, 30° C-Wäsche.  
*Andere Abmessungen möglich, Preis auf Anfrage!*



Abb. zeigt: Höhe 15→30 cm, Microfaserbezug (= Preisgruppe II, Auswahl Seite 546), Rückenrollen Y.  
= Artikelnummer: **133-527-CS+CS-Y**

### 4 Kuschelecke Viertel- / Halbkreis klappbar

**Made in Germany zum absoluten Tiefpreis!**  
Inkl. 2 Rückenpolster. Aufgeklappt bietet der Halbkreis (Ø 320 cm, Höhe wahlweise 10 oder 15 cm) sehr viel Platz zum Kuscheln, wenn weniger Kinder kuscheln wollen, wird die Kuschelecke zugeklappt (Viertelkreis, Ø 160 cm, Höhe wahlweise 20 oder 30 cm). Füllung fester Schaumstoffkern, Bezug mit Reißverschluss, 30° C-Wäsche.  
*Andere Abmessungen möglich, Preis auf Anfrage!*



Abb. zeigt: Höhe 15→30 cm, Microfaserbezug (= Preisgruppe II, Auswahl Seite 546), Rückenrollen Y.  
= Artikelnummer: **133-527-CZ+CZ-Y**



Wir können Kuschelecken auch ganz nach Ihren individuellen Wünschen oder einfach nur mit anderen Schenkellängen produzieren. Kontaktieren Sie uns hierzu bitte einfach.

		Kuschelecke mit Bezug aus Preisgruppe I		Kuschelecke mit Bezug aus Preisgruppe II		Kuschelecke mit Bezug aus Preisgruppe III		Kuschelecke mit Bezug aus Preisgruppe IV					
<b>1</b> Quadrat nicht klappbar	Höhe 10 cm	133-488	400,00 / 476,00	133-493	449,33 / 534,70	133-498	545,33 / 648,94	134-139	578,67 / 688,62				
	Höhe 15 cm	133-489		133-494		133-499		134-140					
	Höhe 20 cm	133-490	469,33 / 558,50	133-495	496,00 / 590,24	133-500	606,67 / 721,94	134-141	624,00 / 742,56				
	Höhe 25 cm	133-491		133-496		133-501		134-142					
	Höhe 30 cm	133-492		133-497		133-502		134-143					
<b>2</b> Dreieck → Quadrat	Höhe 10→20 cm	133-503	384,00 / 456,96	133-505	433,33 / 515,66	133-507	513,33 / 610,86	134-144	548,00 / 652,12				
	Höhe 15→30 cm	133-504	409,33 / 487,10	133-506	458,67 / 545,82	133-508	561,33 / 667,98	134-145	594,67 / 707,66				
<b>3</b> Viertelkreis nicht klappbar	Höhe 10 cm	133-509	409,33 / 487,10	133-514	458,67 / 545,82	133-519	561,33 / 667,98	134-146	578,67 / 688,62				
	Höhe 15 cm	133-510		133-515		133-520		134-147					
	Höhe 20 cm	133-511		433,33 / 515,66		133-516		493,33 / 587,06		133-521	597,33 / 710,82	134-148	618,67 / 736,22
	Höhe 25 cm	133-512		468,00 / 556,92		133-517		540,00 / 642,60		133-522	646,67 / 769,54	134-149	674,67 / 802,86
	Höhe 30 cm	133-513	494,67 / 588,66	133-518	573,33 / 682,26	133-523	678,67 / 807,62	134-150	716,00 / 852,04				
<b>4</b> Viertelkreis → Halbkreis	Höhe 10→20 cm	133-524	493,33 / 587,06	133-526	530,67 / 631,50	133-528	630,07 / 749,78	134-151	749,02 / 891,33				
	Höhe 15→30 cm	133-525		133-527	561,33 / 667,98	133-529	669,28 / 796,44	134-152					

Ergänzen Sie die Artikelnummer durch die Farbnr. des Bezuges sowie der Nummer für die Rückenpolster. Beispiele finden Sie bei den Abbildungen. Abweichende Größen auf Anfrage. Sie wünschen neben dem schwer entflammaren Bezuges auch einen schwer entflammaren Schaumstoff? Bitte kontaktieren Sie uns.




Ideal für  
Krippenkinder:  
Einstiegshöhe  
nur 15 cm!



## Kuschelnest Krippe mit Einstieg

Hier passt einfach alles zusammen: Der niedrige Einstieg (15 cm hoch), die komfortable Lehne, die angenehm weiche Sitzfläche.  
Füllung: Schaumstoffkern  
180 x 180 cm, Höhe 35 cm, Sitzhöhe 19 cm  
Bezug: Kunstleder ab Seite 543  
*Andere Abmessungen auf Anfrage!*

120-001-02 568,28 / 676,25  
Farbnummer angeben. Prinzip: Seite zuvor, Farben ab Seite 543  
Lieferung frei Haus



Platz für 6  
Krippenkinder  
und 1 Erzieherin



Abbildungen zeigen  
Bezug aus Microfaser

## Kuschelnest 1-teilig mit Eckeinstieg

Das angenehm weiche Innenpolster lädt zum Kuscheln ein. 6 Kleinkinder und eine Erzieherin finden mühelos Platz.  
Material: Schaumstoffkern  
Bezug: Microfaser oder Kunstleder (Stoff- u. Farbwahl ab Seite 543)  
Höhe 50 cm, Sitzhöhe 10 cm, Einstiegshöhe 20 cm, Randstärke 20 cm.

Ø ca. 195 cm  
120-002-04 inkl. Lieferung 661,84 / 787,59  
Ø ca. 230 cm  
120-002-03 inkl. Lieferung 772,90 / 919,75  
Farbnummer angeben. Prinzip: Seite zuvor, Farben ab Seite 543



7-teilig

Die Unterseite ist mit  
rutschhemmenden,  
abwaschbaren Noppen  
versehen.

Abb. zeigt 50016-2-301/314 = Bezug aus Kunstleder (= Preisklasse 2) der Serie Lotos, 301 Rot / 314 hellgrün



Die Seitenteile der Sitzelemente sind mit Klettverbindungen versehen. Für die beiden äußeren Elemente bekommen Sie die farblich passenden Abdeckungen ebenfalls geliefert. Auf Wunsch können wir die beiden Außenseiten auch ohne Klettverbindung liefern.



Abb. zeigt zwei(!) Sets

## Kuschel-Halbrondell Ø 240 cm (7-teilig)

- großer Schaumstoffkern
- Set bestehend aus:
- 5 Zwölfteilkreiselemente mit Rückenlehne (Höhe 60 cm), Sitztiefe 40 cm, Sitzhöhe 30 cm
- 1 Zwölfteilkreiselement ohne Rückenlehne, Sitztiefe 60 cm, Sitzhöhe 30 cm
- 1 Halbrundtisch, Sitzhöhe 30 cm
- Lieferbar in verschiedenen Bezügen und Bezugsarten ab Seite 543
- Farben und Bezüge frei kombinierbar
- Preisklasse 3 - Schaumstoffkörper und Bezüge aus schwer entflammaren Materialien
- produziert in **Deutschland**

*Andere Abmessungen möglich - Preis auf Anfrage, Einzelteil ebenfalls auf Anfrage*

Bezug aus Stoffen der <b>Preisgruppe 1</b> - Seite zuvor und ab Seite 543		
50016-1	inkl. Lieferung	900,00 / 1.071,00
Bezug aus Stoffen der <b>Preisgruppe 2</b> - Seite zuvor und ab Seite 543		
50016-2	inkl. Lieferung	990,00 / 1.178,10
Bezug aus schwer entflammaren Materialien der <b>Preisgruppe 3</b> (Seite zuvor und ab Seite 438) UND schwer entflammarem Schaumstoff		
50016-3	inkl. Lieferung	1.163,75 / 1.384,86


Preise inklusive Lieferung !



Abb. zeigt 50016-1. Bezug aus Baumwollmischgewebe (= Preisgruppe 1; ab Seite 543).



Mehr Auswahl auf  
[www.kitatraum.de](http://www.kitatraum.de)  
sowie auf Anfrage





## Sinneshöhle

Ein gemütlicher Rückzugsort zum gemeinsamen Entspannen und Kuscheln. Durch die Lochbohrungen an der Oberplatte sowie an den Stützelementen können Vorhänge, Schwungtücher oder Girlanden frei nach Wunsch angebracht werden. Der Viertelkreis wird komplett aus Birke Multiplex gefertigt. Die Lieferung erfolgt ohne die abgebildeten Tücher und Sitzelemente. Viertelkreismatte bitte separat bestellen.

Maße B/H/T: 165 x 160 x 165 cm

**SVK 160** 1.133,61 / ~~1.349,-~~ 963,57 / **1.146,65**

Viertelkreismatte, Schenkellänge 160 cm

**SE K4 MATTE** 238,64 / **284,-**



## Sinneshöhle

2 Stollenregale dienen zur Aufbewahrung von Kissen und Spielmaterialien. Ein Regal hat innen eine Spiegelrückwand; so können die Kinder sich selbst kennenlernen. Zur Gestaltung als gemütlicher Rückzugsort kann optional ein Vorhang und Stoff über das Dach dazu bestellt werden.

Vorhang, Dachstoff und Matte bitte separat bestellen.

Maße B/H/T: 205 x 156 x 106 cm, Breite Dach 133 cm

**TH** 1.352,10 / ~~1.609,-~~ 1.149,29 / **1.367,65**

Vorhang für Traumhöhle

**TH-V** # 239,50 / **285,-**

Stoff für Dach

**TH-D** # 231,09 / **275,-**

Bodenmatte, Maße B/H/T: 125 x 2 x 106 cm

**TH-M** # 121,01 / **144,-**



viele weitere Ausführungen finden Sie in unserem Onlineshop

[www.kitatraum.de](http://www.kitatraum.de)







in 2 Größen lieferbar:  
Ø 300 cm mit 12 Kreisen  
Ø 400 cm mit 20 Kreisen

**1** Ø 300 cm für 12 Kinder



**2** Ø 400 cm für 20 Kinder



**3**



Ø 300 cm

Unsere klar gestalteten Teppiche sind speziell für Kinder aller Altersgruppen entwickelt. Die Teppiche und die dafür verwendeten Materialien sind in Deutschland hergestellt, und entsprechen den strengen Vorgaben der Spielzeugrichtlinie und der Spielzeugnorm (CE).

- für Kinder entwickelt
- leicht zu reinigen
- gekettelte Ränder
- frei von Schwermetallen, Formaldehyd und Weichmachern



**Teppich „Morgenkreis“ in 2 Größen**

farbenfroher Spielteppich für Morgenkreis, Bewegungsspiele, Bau- und Puzzlespiele. Material: Polyamid, Filz. Qualitätsware von ERZI.

<b>1</b>	114-002	Ø 300 cm, 12 Kinder	frei Haus	536,97 / 639,-
<b>2</b>	114-006	Ø 400 cm, 20 Kinder	frei Haus	713,45 / 849,-

**3 Zahlenteppiche 1-12, Ø 40 cm**

(passend für **1+2**)

Die Erzi-Zahlenteppiche bieten eine Vielzahl an Spiel und Lernmöglichkeiten. Sehr gut eignen sich die Zahlen im Bereich von 1 bis 12 zum Lernen der Uhrzeit oder der Monate. Einfaches Üben der Reihenfolge der Zahlen macht besonders mit mehreren Kindern Spaß. Die kleinen Sitz- und Lernteppiche haben ebenso, wie alle Erzi-Teppiche eine strapazierfähige Oberfläche, einen Kältestopp durch zusätzlichen Filz an der Unterseite. Sie sind nach allen gesetzlichen Anforderungen (EU) geprüft.

133-001	frei Haus	141,29 / 168,13
---------	-----------	-----------------

**4 Launen-Teppiche Ø 40 cm**

(passend für **1+2**)


Die ERZI LilalAune Teppiche bieten eine Vielzahl an Spiel- und Lernmöglichkeiten. Sie eignen sich sehr gut um Kindern Emotionen näher zu bringen, sich seiner Gefühle bewusst zu werden und besser ausdrücken zu können. Ebenso um die Gefühle Anderer besser kennen zu lernen und zu verstehen. Die kleinen Sitzteppiche haben ebenso, wie alle Erzi-Teppiche eine strapazierfähige Oberfläche und einen Kältestopp durch zusätzlichen Filz an der Unterseite. Sie sind nach allen gesetzlichen Anforderungen (EU) geprüft.

135-495	frei Haus	141,29 / 168,13
---------	-----------	-----------------



**4**





„Bubbles“

**1** Ø 300 cm



**2** 150 x 100 cm



**3** Ø 200 cm  
„Sonnensystem“

Unsere klar gestalteten Teppiche sind speziell für Kinder aller Altersgruppen entwickelt. Die Teppiche und die dafür verwendeten Materialien sind in Deutschland hergestellt, und entsprechen den strengen Vorgaben der Spielzeugrichtlinie und der Spielzeugnorm (CE).

- für Kinder entwickelt
- leicht zu reinigen
- gekettelte Ränder
- frei von Schwermetallen, Formaldehyd und Weichmachern



<b>1</b>	132-676	Ø 300 cm	frei Haus	536,97 / 639,-
<b>2</b>	132-675	150 x 100 cm	frei Haus	100,00 / 119,-
<b>3</b>	132-756	Ø 200 cm	frei Haus	230,25 / 274,-
<b>4</b>	132-677	Ø 180 cm	frei Haus	210,08 / 250,-
<b>5</b>	135-549	Ø 300 cm	frei Haus	536,97 / 639,-

**MADE**  **IN**  
**GERMANY**



**4** Ø 180 cm  
„Farbkreis“



**5** Ø 300 cm  
„Stadt-Land-Fluss“

1



## 1 Teppich Blumenwiese, 1,5 x 1 m

Wer liegt nicht gerne auf einer Blumenwiese. Der Teppich Blumenwiese mit verschiedenen Blütenformen und Tieren ist der ideale Untergrund für jede Spielecke und jedes Kinderzimmer.

Material: Polyamid, Filz  
135-547

102,84 / 122,37

2



## 2 Teppich Teich, 1,65 x 1,65 m

Was lässt sich nicht alles an einem Teich entdecken und ins freie Spielen einbeziehen. Der Teppich Teich mit verschiedenen Pflanzen und Tieren ist der ideale Untergrund für jede Spielecke und jedes Kinderzimmer. Neu ist vor allem die natürliche Grundform des Teppichs.

Material: Polyamid, Filz

135-548

200,00 / 238,00

## 3 Teppich Farbenspiel, 1,5 x 1 m

Buntgestreifter Spielteppich - ein Blickfang in jedem Gruppenraum

Material: Polyamid, Filz. Qualitätsware von ERZI.

135-496

99,16 / 118,-

## 4 Teppich Quadrate, 2 x 2 m

Dieser quadratische Teppich mit 9 verschiedenfarbigen kleinen Quadraten bietet diverse Möglichkeiten, vom Farbenlernen zu Sitz- und Hüpfspielen...

Material: Polyamid, Filz. Qualitätsware von ERZI.

114-008

229,93 / 273,62

## 5 Teppich Hände, Ø 200 cm

Farbenfroher Teppich für die Spielecke, den Gruppenraum und den Sitzkreis. Material: Polyamid, Latexrücken.

118-052


189,08 / 225,00

**MADE**  **IN**  
**GERMANY**

3



4



5



## Tretford-Teppich finden Sie auf Seite 2





## Eigenschaften unserer Sitzsäcke

- ☑ deutsche Produktion
- ☑ sehr bequem und zugleich stabil
- ☑ leicht zu reinigender Bezug
- ☑ auch Outdoor nutzbar

### Sitzsack Maxi 175 x 135 cm

Bezug: 80% Polyester, 20% Polyethen  
 Füllung: hochwertige Styroporkugeln  
 Art.Nr.: **SK06-Farbe**  
 Stückpreis: 155,46 / 185,-



## Sitzgruppe Regenbogen, bestehend aus 5 Hockern

Diese Hocker sind ideal für Besprechungen in der Gruppe, Kreisspiele, Vorleserunden, Wartebereiche etc. Der Hocker kann einzeln benutzt werden oder auch mit den übrigen zu einer Sitzgruppe zusammengefügt werden.  
 Material: Holzkern, Schaumstoff, Polsterbezugsstoff  
 Farben: Rot, Orange, Blau, Grün, Ocker  
 Maße je Hocker: 46 x 35 x 41 cm  
 Art.Nr. 133-896  
 Setpreis: 314,13 / 373,81 **versandkostenfrei**

Bequem  
 Bunt  
 Robust



## 5-er Set

## 10er-Set Regenbogen-Sitzkissen

30x30 cm, Höhe 10 cm  
 Hergestellt aus Polyurethanschaum, Bezug aus unserem Bestseller-Kunstleder Felix. Einfach zu säubern. Bezug abnehmbar durch versteckten Reißverschluss. Die Verwendung verstärkter Nähte erweitert die Lebensdauer des Produkts. Eine besondere Methode zur Abdeckung des Reißverschlusses garantiert ein sicheres Spiel, ohne das Risiko, im Metallteil gefangen zu werden. Die Präzision der Säume beseitigt den Falteffekt des Materials. Kissen: 30x30 cm, Höhe 10 cm. 10 verschiedene Farben.  
 135-738 116,81 / 139,-



Durch den doppelten Reißverschluss am Boden bleibt die Füllung sicher im Inneren.



## INFO


Der wetterfeste Sitzsack ist ein echter Liebling von allen Kindern. Toben, Lümmeln, Spielen - Alles ist möglich mit diesem bequemen und zugleich robusten Sitz- und Spielmöbel - und das Draußen! Durch den doppelten Reißverschluss am Boden bleibt die Füllung sicher im Inneren.

### Indoor- & Outdoor-Sitzsack

L/B/H 70 x 55 x 60 cm, 1,8 kg  
 Material: Polyester, PVC-beschichtet

133-968-01	grün	81,67 / 97,18
133-968-02	orange	81,67 / 97,18





Antirutsch-  
Unterseite



1



## 12er-Set Sitzkissen Ø 30 × Höhe 8 cm

Hergestellt aus Polyurethanschaum, Bezug aus unserem Bestseller-Kunstleder Felix. Einfach zu säubern. Bezug abnehmbar durch erweiterten Reißverschluss. Die Verwendung verstärkter Nähte erweitert die Lebensdauer des Produkts. Eine besondere Methode zur Abdeckung des Reißverschlusses garantiert ein sicheres Spiel, ohne das Risiko, im Metallteil gefangen zu werden. Die Präzision der Säume beseitigt den Falteffekt des Materials.

- 1** Farbe: weiß, Oberseite in 12 verschiedenen Farben  
135-735 Unterseite mit Antirutsch-Stoff 150,42 / 179,-
- 2** wie zuvor, jedoch einfarbig, 6 verschiedene Farben  
135-736 Unterseite mit Antirutsch-Stoff 150,42 / 179,-
- 3** Aufbewahrungs-Rack auf 4 Rollen, 2 davon feststellbar. Birke-Sperrholz mit Aluminiumstäben. Passend für 135-735 sowie 135-736  
135-737 Ø 38 × Höhe 114 cm 120,17 / 143,-



3 gefüllt mit 2



1

2

SE 4 K:2 Spiegel 160x80 mit Eckverbindung  
Farbe Gelb gegen Aufpreis

## Sinnesecke

bestehend aus 2 Spiegeln und einem Eckelement, das die beiden Spiegel miteinander verbindet. Die Spiegel werden mit splitterbindender Folie aufgeklebt! Der Rahmen ist aus massivem Buchenholz. Standardfarbe des Rahmens ist Buche natur, farbig gegen 38,00 / 45,22 Aufpreis (Farbwahl Seite 544, Tabelle 4). Lieferung ohne Matte / Kuschelkissen.

- 1** SE 4 K 798,34 / 950,00 678,57 / 807,50
- 3** SE 2 K 864,71 / 1.029,00 735,00 / 874,65
- 2** Matte für SE 4 K, mit Kunstlederbezug, Viertelkreis Ø 160 cm, Stärke 4 cm  
SE K4 Matte Farbe angeben, Seite 548 238,64 / 284,-  
Matte für SE 2 K, mit Kunstlederbezug, Viertelkreis Ø 120 cm, Stärke 4 cm  
SE K2 Matte Farbe angeben, Seite 548 205,04 / 244,-

Rahmen: Standard natur, farbig gegen Aufpreis



3

4

SE 2 K:2 Spiegel 120x120  
mit Eckverbindung  
Farbe Rot gegen Aufpreis



SE 4 K auch mit 6167-XXL nutzbar



## 4 Riesensitzsack „Chillout-Bag“

Der Riesensitzsack ist so groß, dass auch mehrere Kinder auf einmal darauf Platz finden. Der Bezug ist abnehmbar und bei 30° C waschbar. Lieferbar in zwei Größen:

- Riesensitzsack XL, Maße B/H/T: 130 x 30 x 130 cm  
6167-XL # 160,50 / 191,-
- Riesensitzsack XXL, Maße B/H/T: 145 x 30 x 180 cm  
6167-XXL # 189,08 / 225,-



### Die Aussenhülle

Die Außenhülle ist abnehmbar und bei 40°C waschbar. Sie ist innen mit PU beschichtet, so gelangen Flüssigkeiten nicht ins Innere des Sackes.



### Gut verschlossen

Kritisch bei billigen Sitzsäcken – platzt eine Naht der Außenhülle, tritt ganz schnell die Styroporfüllung aus. Bei unseren Chillout Bags passiert das nicht. Sie sind doppelt gesichert. Die Außenhüllen sind mittels Klettenverschluss verschlossen, der separate Innensack ist mit einem Reißverschluss gesichert.



Bitte geben Sie den Farbcode bei Ihrer Bestellung mit an:

- BL Blau RO Rot PI Pink  
GE Gelb GR Grün SW Schwarz  
BE Beige WR Weinrot TK Türkis  
WE Weiß OR Orange HG Hellgrün  
BR Braun

In 13 Farben  
lieferbar!



## Der perfekte Ort...

um sich gemütlich zurückzuziehen und entspannt ein Buch zu lesen. Durch die Ausgleichsregale kann das Rückzugshaus nach Belieben in jeder Stollenschrankwand integriert werden.



### Leseregal Rückzugskombination

bestehend aus: Regal B/H/T: 40 x 80 x 40 cm,  
2x Ausgleichsregal B/H/T 40 x 80 x 40/60 cm,  
Rückzugshaus mit Dach inklusive Matten  
B/H/T: 106 x 120/145 x 60 cm,  
Regal mit hoher Sockelnische inkl. Rollkasten  
B/H/T: 82 x 80 x 40 cm,  
Viertelkreisregal B/H/T: 40 x 80 x 40 cm  
Gesamtmaße B/H/T: 348 x 80/145 x 40/60 cm

	2.268,07 / <b>2.699,00</b>
<b>FRS S48</b>	1.814,45 / <b>2.159,20</b>



### Ausgleichsregal einzeln

mit 2 Einlegeböden  
Maße, B/H/T: 40 x 80 x 40/60 cm

links angestellt

	331,92 / <b>395,00</b>
<b>4008 800 01</b>	282,14 / <b>335,75</b>

rechts angestellt

	331,92 / <b>395,00</b>
<b>4008 800 02</b>	282,14 / <b>335,75</b>

### Rückzugshaus

inklusive 3-teiligem Sitz- und Rückenpolster  
aus Kunstleder  
Maße, B/H/T: 106 x 120/145 x 60 cm

	736,13 / <b>876,00</b>
<b>0612 800 00</b>	625,71 / <b>744,60</b>



# Leseräume erschaffen!

## Stollenbücherregal

Mit unseren Stollenregalen ist Ihre Bibliothek perfekt eingerichtet. Mit den stabilen Massivholzstollen können Sie farbige Akzente setzen und lassen so eine gemütliche Leseatmosphäre entstehen. Alle Böden und Oberböden sind aus 19 mm beidseitig melaminharzbeschichteter Dreischicht-Fein-Spanplatte gefertigt. Die Bücherregale sind mit einer Mittelwand und verstellbaren Einlegeböden ausgestattet.



**Farbwahl nötig!**  
Tabellen 1, 4  
ab Seite 543



## Buchstütze

aus 5 mm Draht verzinkt,  
stehend oder hängend einsetzbar,  
passend für 19 mm dicke Böden

	10,38	/	12,35
<b>BST</b>	8,82	/	10,50



## 1 Einlegeboden

Mehrpreis pro Boden.  
Maße B/T: 48 x 32 cm

	28,57	/	34,00
<b>K EB-77</b>	24,29	/	28,90



## Schräglage

Mehrpreis für Schräglage  
anstatt Einlegeboden, mit  
40 mm hoher Kunstglas-  
aufkantung.  
Maße B/T: 48 x 38 cm

	63,86	/	76,00
<b>SA</b>	54,29	/	64,60

## Bibliotheksregal niedrig

Maße B/H/T: 106 x 94 x 34 cm,  
mit 2 Einlegeböden

	420,16	/	500,00
<b>0609 901 00</b>	357,14	/	425,00

## Bibliotheksregal mittel

Maße B/H/T: 106 x 137 x 34 cm,  
mit 4 Einlegeböden

	568,90	/	677,00
<b>0614 901 00</b>	483,57	/	575,45

## Bibliotheksregal hoch

Maße B/H/T: 106 x 180 x 34 cm,  
mit 6 Einlegeböden

	677,30	/	806,00
<b>0618 901 00</b>	575,71	/	685,10



## Leseinseln

Die gemütliche Leselandschaft kann unterschiedlich gestaltet werden. Die 2 Bänke inklusive Polster sind gleichzeitig Stauraum und Sitzmöglichkeit. 2x Bücherregal als Sitzbank, 2x Bücherkasten mit ErgoTraybox hoch, 1x Bücherkiste Innenecke  
Maße B/H/T: 114 x 40 x 80 cm, Sitzhöhe inkl. Polster 39 cm

	1.074,79 / <b>1.279,00</b>
<b>LEST-SET2</b>	913,57 / <b>1.087,15</b>

2x Bücherregal als Sitzbank, 2x Bücherkasten mit ErgoTraybox hoch, 1x Bücherkiste Innenecke  
Maße B/H/T: 154 x 40 x 40/154 cm, Sitzhöhe inkl. Polster 39 cm

	1.251,26 / <b>1.489,00</b>
<b>LEST-SET3</b>	1.063,57 / <b>1.265,65</b>

Sitzregal einzeln  
Maße B/H/T: 78 x 35 x 40 cm

	323,52 / <b>385,00</b>
<b>LEST 7804-2</b>	275,00 / <b>327,25</b>

Bücherkasten mit Box  
Maße B/H/T: 36 x 40 x 40 cm

	230,24 / <b>274,00</b>
<b>LEST 3604-01</b>	195,71 / <b>232,90</b>

Bücherkasten als Innenecke  
Maße B/H/T: 40 x 40 x 40 cm

	176,46 / <b>210,00</b>
<b>LEST 4040-1</b>	150,00 / <b>178,50</b>



Set: LEST-SET2



Set: LEST-SET3

Bei Ihrer Bestellung bitte die gewünschte Kantenfarbe aus den Standarddekoren angeben!

## Lesestrecke

In den 5 großen Fächern unter der Sitzfläche ist genügend Platz für Bildergeschichten, Spiele und Märchenbücher. Die Sitzfläche lädt zum entspannten Lesen, Lernen und gemeinsam Träumen ein. Im mittleren Bücherregal kann man die Lesefavoriten zwischen den zwei Sitzpolstern stehend präsentieren. So findet garantiert jedes Kind das richtige Buch. Inklusive: 2 Sitzpolster, Bücherregal oben mit 2 Ablagefächern.  
Maße B/H/T: 249 x 55 x 40 cm, Sitzhöhe inkl. Polster 39 cm

	945,13 / <b>1.089,00</b>
<b>LEST-SET</b>	777,86 / <b>925,65</b>

Sitzregal einzeln

Maße B/H/T: 102 x 35 x 40 cm

	336,97 / <b>401,00</b>
<b>LEST 0204-2</b>	286,43 / <b>340,85</b>

Bücherregal mit Ablage

Maße B/H/T: 45 x 55 x 40 cm

	257,97 / <b>307,00</b>
<b>LEST 4555-1</b>	219,29 / <b>260,95</b>



Set: LEST-SET



LEST 0204-2

LEST 4555-1

LEST 0204-2



# Besonders stabil und standfest!

Alle Bücherregale haben vollverschweißte Stahlprofilrohre, deren Oberfläche schlagfest pulverbeschichtet ist. Die 19 mm starken Böden liegen auf Stahlträgern. Optional können Sie auch Schrägablagen mit Acrylglasaufkantung bestellen. Für freistehende Regale bieten wir Abschlussblenden im passenden Dekor an.

## Modell einseitig, wandstehend

32 cm tiefe Böden (Ordertiefe), Aufkantung hinten, inklusive 5 Böden je lfd. Meter, 200 cm hohe Seitenholme

### Grundelement

Maße B/H/T: 101 x 200 x 32 cm

**BR E** 405,03 / ~~482,00~~ 344,29 / **409,70**

### Anbauelement

zum Erweitern der Regalwand

Maße B/H/T: 98 x 200 x 32 cm, inklusive 5 Böden

**BR EA** 330,24 / ~~393,00~~ 280,71 / **334,05**

weitere Böden, komplett mit Stahlrahmen

**BR EB** 56,29 / ~~67,00~~ 47,86 / **56,95**

### Inneneckelement

Hier bleibt keine Ecke ungenutzt. Mit 5 Tragrahmen und 5 Eckböden, komplett, ohne Seitenstative  
Maße B/H/T: 48 x 200 x 48 cm, Anstellseite 32 cm

**BRE-ET** 292,43 / ~~348,00~~ 248,57 / **295,80**

Die Bücherregale dieser Seite sind zur einfachen Selbstmontage

## Modell doppelseitig, freistehend

50 cm tiefe Böden mit Mittelsteg und Stahlunterbau, inklusive 5 Böden je lfd. Meter, 200 cm hohe Seitenholme

### Grundelement

Maße B/H/T: 101 x 200 x 50 cm

**BR D** 493,27 / ~~587,00~~ 419,29 / **498,95**

### Anbauelement

zum Erweitern der Regalwand

Maße B/H/T: 98 x 200 x 50 cm, inklusive 5 Böden

**BR DA** 419,32 / ~~499,00~~ 356,43 / **424,15**

weitere Böden, komplett mit Stahlrahmen

**BR DB** 70,58 / ~~84,00~~ 60,00 / **71,40**

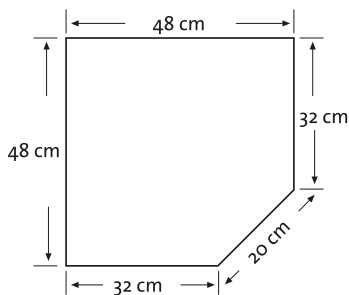
### Abschlussblenden

1 Stück, für einseitiges Regal

**BRE AB** 34,45 / ~~41,00~~ 29,29 / **34,85**

1 Stück, für doppelseitiges Regal

**BRD AB** 47,05 / ~~56,00~~ 40,00 / **47,60**



## Schräglage mit Acrylglasaufkantung


1 Stück, für einseitiges Regal

**BRE SA** 63,86 / ~~76,00~~ 54,29 / **64,60**

## Lesezeit!

Lesen fördert die kognitive und sprachliche Entwicklung der Kinder!

Dank unserer mobilen Bücherwagen sind Ihre Leseschätze immer dort, wo sie genutzt werden - geschützt und griffbereit.



**Für alle Möbel gilt:  
Preise inkl. Aufbau  
und inkl. Lieferung bis  
in den (Gruppen-)Raum!  
Details laut Seite 542.**

## Wendebibliothek

Diese mobile, beidseitig nutzbare Wendebibliothek auf Rollen bietet Platz für jede Menge Bücher. Die schrägen Ablagen auf der einen Seite bieten eine gute Übersicht und sogar großformatigen Bilderbüchern Platz. Die Regale auf der Rückseite sind Ablage für Bücher, Spiele, Cds und vieles mehr.

Maße B/H/T: 102 x 94 x 50 cm

**KWB1-D 763,86 / 909,00 649,29 / 772,65**



## Mobile Klappbibliothek

Diese mobile und flexible Aufbewahrungslösung ist so genial wie einfach. Das Doppelregal ist fahrbar und kann je nach Bedarf auf- oder zusammengeklappt aufgestellt werden. Ist die Lesestunde beendet, kann man die Bibliothek einfach und schnell wegschieben.

Kleine Bibliothek: je Seite 1 verstellbarer Einlegeboden  
Maße B/H/T: 80 x 93 x 64 cm

**WK 23 592,43 / 705,00 503,57 / 599,25**

Mittlere Bibliothek: je Seite 2 verstellbare Einlegeböden  
Maße B/H/T: 80 x 128 x 64 cm

**WK 24 721,00 / 858,00 612,86 / 729,30**

Große Bibliothek: je Seite 3 verstellbare Einlegeböden  
Maße B/H/T: 80 x 168 x 64 cm

**WK 24XL 815,12 / 970,00 692,86 / 824,50**

alle Artikel auch in unserem Onlineshop  
**www.kitaraum.de**  
mehr Auswahl | aktuelle Angebote | weitere Kataloge



Rückansicht der Wendebibliothek



Farbige  
Seitenwangen  
auf Wunsch  
45,00 / 53,55  
38,25 / 45,52  
je Wagen

## Leseratte "Mini"

Durch die niedrige Höhe können die Kleinen ganz einfach an die Bücher kommen und selbstständig entscheiden, welches Buch sie anschauen möchten.

Maße B/H/T: 76 x 60,5 x 55 cm, mit 4 Fächern

**BW2-00** # 330,24 / **393,00**

Maße B/H/T: 110 x 60,5 x 55 cm, mit 6 Fächern

**BW3-00** # 398,31 / **474,00**

## Leseratte "Midi"

Diese Wagen haben die perfekte Höhe für Vorschulkinder. In den praktischen Schüben lassen sich zudem viele nützliche Sachen verstauen.

Maße B/H/T: 76 x 86 x 55 cm,  
4 Fächer und 4 ErgoTray Boxen "M"

**BW2-22CS** # 429,40 / **511,00**

Maße B/H/T: 110 x 86 x 55 cm,  
6 Fächer und 6 ErgoTray Boxen "M"

**BW3-22CS** # 473,94 / **564,00**

Maße B/H/T: 76 x 86 x 55 cm,  
4 Fächer und 2 ErgoTray Boxen "L"

**BW2-21CS** # 403,35 / **480,00**

Maße B/H/T: 110 x 86 x 55 cm,  
6 Fächer und 3 ErgoTray Boxen "L"

**BW3-21CS** # 430,24 / **512,00**



## Bücherbank

Eine praktische Sitzgelegenheit zum Lesen und Entspannen. Mit 6 Fächern unten und 3 Fächern oben ist diese Bücherbank ein echter Blickfang und kann in jeden Raum geschoben werden.

Maße B/H/T: 104 x 63 x 73 cm, Sitzhöhe 38 cm

**BB 63** 775,62 / **923,00** 659,29 / **784,55**



Rückseite mit  
drei offenen Fächern



## Leseräume sinnvoll einrichten

Schaffen Sie eine gemütliche und einladende Atmosphäre und richten Sie Ihr Bücherreich zum Geschichten vorlesen und Träumen ein.



### Büchertrog mit Stahlgestell

mit 4 Fächern und 30 x 30 mm Stahlgestell in RAL 9006

Maße B/H/T: 70 x 64 x 70 cm

feststehend

**BM 2 64** ~~457,13~~ / **544,00** 388,57 / **462,40**

fahrbar auf 4 Rollen, 2 davon feststellbar

**BM 2 64F** ~~515,96~~ / **614,00** 438,57 / **521,90**



### Büchertrog mit Seitenwangen

mit 4 Fächern

Maße B/H/T: 70 x 64 x 70 cm

**BM 1 64** ~~318,48~~ / **379,00** 270,71 / **322,15**



### Büchertrog mit Seitenwangen

mit 4 Fächern

Maße B/H/T: 110 x 64 x 50 cm

**BM 3 64** ~~331,08~~ / **394,00** 281,43 / **334,90**



### Büchertrog fahrbar mit 9 Fächern

mit 4 großen Fächern oben und 5 senkrechten Fächern unten

Maße B/H/T: 110 x 64 x 50 cm

**BM 4 64** ~~722,68~~ / **860,00** 614,29 / **731,00**



### Bücherkiste "cuBe"

Die fahrbare Kiste hat 4 Fächer auf der Oberseite, 2 weitere Fächer für Bücher auf 2 Seiten.

Die anderen beiden Seiten sind geschlossen.

Fachinnenmaße oben B/H/T: 27 x 17 x 27 cm

Maße B/H/T: 60 x 72 x 60 cm

~~338,65~~ / **403,00**

**BTFE-LF** ~~287,86~~ / **342,55**



Rückseite - 4 Fächer

Die Rückseite ist mit zusätzlichen Regalböden, für noch mehr Stauraum, ausgestattet. Somit lässt sich der Bücherwagen wunderbar von beiden Seite nutzen und kann ohne Bedenken als Raumteiler eingesetzt werden.

### Bücherwagen fahrbar

B/H/T: 92 x 140 x 50 (oben schmaler) cm, Buche Dekor,

mit 4 Rollen, 2 davon feststellbar

Vorderseite: 3 schräg anliegende Bücherfächer mit Höhe 32 cm

1 oben offenes schräg anliegendes Bücherfach mit Höhe 24 cm

Rückseite: 4 Fächer Innenmaß B/H/T: ca. 88 x 27 x 20 cm

Art.-Nr.

**BWG2**

Stückpreis

~~704,22~~ / **838,02**

reduziert

598,59 / **712,32**

## Büchertürme

Flexibel einsetzbarer Turm für Ihre Bücherei. Da Bücher und Ordner sehr schwer sein können, stehen die Türme auf einem fest verschweißten Stahlgestell mit 4 Schwerlast-doppelrollen, 2 davon sind feststellbar. Maße B/H/T: 52 x 164,5 x 64 cm

### Einseitig

64 cm tief, von einer Seite nutzbar, in verschiedenen Ausführungen:

Turm mit 3 Einlegeböden

**BT-4OH** 535,29 / ~~637,00~~  
455,00 / ~~541,45~~

Turm mit 3 Doppelgarderobenhaken, bitte ergänzen: "R" oder "L" für die Seite

**BT-4OHG..** 562,18 / ~~669,00~~  
477,86 / ~~568,65~~

Turm mit 6 Doppelgarderobenhaken, an beiden Stirnseiten 3 Haken

**BT-4OH2G** 584,87 / ~~696,00~~  
497,14 / ~~591,60~~



### Doppelseitig

von beiden Seiten nutzbar, je Seite 31 cm Nutzfläche, in verschiedenen Ausführungen:

Turm mit 6 Einlegeböden

**BT-4OHD** 535,29 / ~~637,00~~  
455,00 / ~~541,45~~

Turm mit 3 Doppelgarderobenhaken, bitte ergänzen: "R" oder "L" für die Seite

**BT-4OHDG..** 542,01 / ~~645,00~~  
460,71 / ~~548,25~~

Turm mit 6 Doppelgarderobenhaken, an beiden Stirnseiten 3 Haken

**BT-4OHD2G** 578,98 / ~~689,00~~  
492,14 / ~~585,65~~



## Präsentationswagen

Dieser Wagen ist das Highlight jeder Bibliothek. Mit insgesamt 18 Fächern bekommen Sie genügend Lese- und Lernmaterial unter.

Fachinnenmaße oben B/H/T:  
27 x 17 x 27 cm

6 Präsentationsfächer mit Acrylblende  
Maße je Fach B/H/T: 52 x 35 x 5 cm

4 Offene Fächer an je 2 Seiten  
Maße je Fach B/H/T: 37 x 34,5 x 29 cm  
Maße B/H/T: 73 x 105 x 60 cm

**BW-SH103** 705,03 / ~~839,00~~  
599,29 / ~~713,15~~



Wir produzieren das Kasten-Innenmaß absichtlich etwas größer als A3, damit die Kamishibai-Bildkarten mit Hülle reingelegt werden bzw. aufrecht im Kasten stehen können.

## Massivholzkasten für A3 sowie Kamishibai

mit 2 Grifföchern an den Längsseiten. Transparent lackiert, mobil auf Rollen. Wenn Sie den Kasten ohne Rollen wünschen, können Sie die Rollen einfach abschrauben. Außenabmessungen ohne Rollen: 464 mm x 334 mm x Höhe 280 mm Außenabmessungen mit Rollen: 464 mm x 334 mm x Höhe 335 mm Lichtes Innenmaß: 440 mm x 310 mm x Höhe 262 mm, somit geeignet für A3, aber auch für Kamishibai-Bildkarten von DonBosco, auch, wenn diese in einer Hülle sind.

132-639 Buche Massivholz, klar lackiert 79,79 / 94,95

Alles sicher verstaut  
Ob Spielwaren oder Bücher.  
Mit unserer Stapelkiste  
bringt man Ordnung in jedes  
Zimmer. Die Formgebung  
der Stapelkiste erlaubt ein  
sicheres Aufstapeln



## Stapelkiste

Birke Multiplex, lackiert

132-692 B/H/T 45 x 28 x 33 cm 91,60 / 109,-

## Bücher- und Servierwagen, Buche massiv

4 Lenkrollen (2 mit Feststellern), unteres und oberes Bord mit Umrandung, Lichtes Maß Ober-Mitte: 20 cm. Lichtes Maß Mitte-Unten zur Oberkante Umrandung 25 cm / zum Boden: 31 cm. Abmessungen B/H/T: 66 x 87 x 40 cm

N 115 951 00  
300,83 / 358,00  
255,71 / 304,30



## Materialkiste

mit 4 Fächern, fahrbar

Maße B/H/T: 60 x 32 x 60 cm

Fachinnenmaß B/T: ca. 27 x 27 cm

0606 717 00 138,65 / 165,00 117,86 / 140,25



Farbwahl  
nötig!

Tabellen 1, 4  
ab S. 543

## Bücherhängeregale

Präsentieren Sie Ihre Lieblingsbücher! Durch die Plexiglasaufrichtung sind immer alle Titel zu sehen. Die Stange hält die Bücher an der richtigen Position.

2 Ablagen, Maße B/H/T: 78 x 60 x 13 cm

WBR-2 310,92 / 370,00 264,29 / 314,50

1 Ablage, Maße B/H/T: 78 x 33 x 13 cm

WBR-1 162,18 / 193,00 137,86 / 164,05



## Spielkiste

oben mit 4 Fächern für Bücher oder Baumaterialien. Inklusive 2 Rollkästen mit Deckel und Polsterauflage. Maße B/H/T: 106 x 60 x 40 cm

0606 716 00 652,09 / 776,00 554,29 / 659,60

# Bewegung, Motorik, Sport und Spiel



## UNSER VORTEILPAKET FÜR SIE



Praxisorientierte Produkte



Langlebige Qualität



Individuelle Beratung



Kostenfreie Planung



Kreative Sonderlösungen

[www.kitatraum.de/raumkonzepte](http://www.kitatraum.de/raumkonzepte)

## Weichbodenmatte

Diese extra dicke Weichbodenmatte bietet höchste Sicherheit beim Turnen. Der Kern besteht aus FCKW-freiem Schaumstoff RG 21 (21 kg/m<sup>3</sup>). Ober- und Seitenteile sind aus blauem Turnmattenstoff, die Unterseite besitzt rutschhemmende Profilierungs-Noppen. 3-Seiten-Reißverschluss ermöglicht leichtes Reinigen des Bezugs (30° C-Wäsche). 4 Trageschlaufen (2 pro Seite). Luftentweichleisten aus flexiblen Gittergewebe.

### 8 Lederecken, 4 Trageschlaufen (2 x 2 seitlich)

Art.-Nr.	L x B x H		Stückpreis
50020-8	100 x 200 x 25 cm	inkl. Lieferung	307,28 / 365,67
50021-8	125 x 200 x 25 cm	inkl. Lieferung	356,58 / 424,33
50022-8	150 x 200 x 25 cm	inkl. Lieferung	397,39 / 472,89
50023-8	200 x 200 x 25 cm	inkl. Lieferung	470,13 / 559,45
50024-8	300 x 200 x 25 cm	inkl. Lieferung	651,28 / 775,03
50025-8	150 x 200 x 30 cm	inkl. Lieferung	433,99 / 516,44
50026-8	300 x 200 x 30 cm	inkl. Lieferung	683,33 / 813,17




### Unterseite mit Noppen

- rutschhemmend
- waschbar



- 8 Lederecken
- 3-Seiten-Reißverschluss
- Größe und Bezug nach Kundenwunsch änderbar



### Trageschlaufen

- erleichtertes Transportieren
- kein Stolpern oder Hängenbleiben da Schlaufen eng anliegen

## Turnmatte

Ober- und Seitenteile aus blauem Turnmattenstoff. Unterseite: rutschhemmende Profilierungs-Noppen. 2-Seiten-Reißverschluss ermöglicht leichtes Reinigen des Bezugs (30° C-Wäsche).

### 4 Lederecken, keine Trageschlaufen

Art.-Nr.	L x B x H	Füllung	Fallschutz für 1-6 jährige	Stückpreis
50030-4	100 x 200 x 6 cm	RG 23 (23 kg/m <sup>3</sup> )	kein Fallschutz	193,06 / 229,74
50031-4	100 x 200 x 8 cm	RG 35 (35 kg/m <sup>3</sup> )	kein Fallschutz	208,22 / 247,78
50032-4	100 x 200 x 6 cm	VB 80 (80 kg/m <sup>3</sup> )	Fallschutz (bis 80 cm)	215,07 / 255,93
50034-4	100 x 200 x 6 cm	VB 120 (120 kg/m <sup>3</sup> )	Fallschutz (bis 200 cm)	243,24 / 289,46
50035-4	100 x 200 x 6 cm	VB 160 (160 kg/m <sup>3</sup> )	Fallschutz (bis 200 cm)	260,00 / 309,40

- 2-Seiten-Reißverschluss
- Größe und Bezug nach Kundenwunsch änderbar



### rote Lederecken

- farbliche Absetzung
- Schutz der Turnmatte

**Fallschutz** benötigen Sie, wenn Sie die Turnmatten vor Geräte, Sprossenwände, etc. legen wollen. Ohne Fallschutz ist die Matte nur für Gymnastik vorgesehen. Sie können uns auch einfach sagen, für welche Altersklasse und Einsatzgebiete Sie die Turnmatte benötigen und wir sagen Ihnen, welche Ausführung am besten geeignet ist. **Telefonische Beratung: 0365 55 29 36 27**

Auf [www.kitatraum.de](http://www.kitatraum.de) finden Sie auch Fallschutzmatten mit Leichtschaukern (geringeres Gewicht)



Abb. zeigt oben liegend eine Sonderausführung der Weichbodenmatte: 4 statt 8 Lederecken

### Mattenwagen

- 198 x 98 cm
- mit stabiler Bodenplatte
- mit Griffbügel aus Rundrohr
- 2 Lenkrollen mit Bremse und 2 Bockrollen im Durchmesser von 22 cm gewährleisten leichte Mobilität
- Belastbarkeit: 250 bis 300 kg..
- Art.-Nr.: MAW 521,84 / 621,00 443,57 / 527,85 inkl. Lieferung



Wir können alle Turn- und Weichbodenmatten auch genau nach Ihren Wünschen produzieren. Egal ob sehr groß, sehr schwer ... für welchen Anlass auch immer. Gerne erstellen wir Ihnen ein Angebot - bitte kontaktieren Sie uns!

Alle Produkte auch im Online-Shop unter [www.kitatraum.de](http://www.kitatraum.de)



## Falt-Turnmatte

Diese kann aus 4-10 "Einzelmatten" bestehen. Standardmäßig ist eine Einzelmatte 60x120 cm groß. Der Nylon-Bezug hält die einzelnen Schaumstoff-Matten zusammen. Dieser Bezug ist als **Ganzes** abnehmbar und waschbar. Füllung PE-Schaumstoff mit Nylon-Überzug. Ohne Fallschutz.

Art.-Nr.		L x B x H aufgeklappt	L x B x H zusammeng.	Stückpreis
50050-8	4-teilig	240x120x4 cm	60x120x16 cm	205,52 / 244,57
50051-8	5-teilig	300x120x4 cm	60x120x20 cm	244,30 / 290,71
50052-8	6-teilig	360x120x4 cm	60x120x24 cm	282,12 / 335,72
50053-8	7-teilig	420x120x4 cm	60x120x28 cm	356,58 / 424,33
50054-8	8-teilig	480x120x4 cm	60x120x32 cm	394,77 / 469,78
50055-8	9-teilig	540x120x4 cm	60x120x36 cm	433,99 / 516,44
50056-8	10-teilig	600x120x4 cm	60x120x40 cm	489,61 / 582,64

Bitte Farben / Farbreihenfolge angeben. Andere Größen auf Anfrage.

### So stellen Sie ihre Wunsch-Faltmatte zusammen:

- 1) Aus wie vielen "Einzelmatten" soll die Faltmatte bestehen (mind. 4, max. 10)?
- 2) Wie groß soll die "Einzelmatte" sein (Standard ist 60 x 120, 4 cm stark)?  
Wir können auch andere Größen (z. B. 60x100; 70x140) und andere Stärken liefern.
- 3) Wie soll die Faltmatte farbig aufgebaut sein? Einfarbig, 2-/3-/4-farbig im Wechsel, völlig durcheinander? Sie können die Farben der "Einzelmatten" beliebig kombinieren, Ihrer Fantasie sind (fast) keine Grenzen gesetzt.

Matte aus diesen 4 Farben beliebig zusammenstellen





Gymnastische Übungen an der Sprossenwand waren schon vor über einhundert Jahren eine sportliche Disziplin, um den Körper in Beweglichkeit und Muskelkraft zu schulen. Heute gibt es die Wände in vielen verschiedenen Varianten, bunt, naturfarben mit und ohne Einhänge-Elemente, die gerade kleineren Kindern viel Spaß beim Ausprobieren machen.



Unsere Sprossenwände können durch das Zubehör von Seite 163 ergänzt werden, jedoch nur, wenn auch das Podest (Artikel 114-046 von Seite 163) verwendet wird!



Fuß-Haltegurt



## Sprossenwand mit runden Sprossen

**NICHT für Kinder unter 3 Jahren geeignet!**

Die Wangen der Sprossenwände bestehen aus Kiefer, die Sprossen aus Hartholz. Die Lieferung erfolgt komplett montiert inkl. Befestigungsmaterial für die Montage an Mauersteinen aus Beton. Achtung: Die Sprossenwände dürfen nur an tragfähigen Wänden montiert werden.

- Wangenstärke: 3,3 cm
- Abstand der Sprossen: ca. 10 cm
- Sprossen Ø 3,5 cm

135-534-1	230 x 100 cm	Natur	262,71 / 312,62
135-534-2	230 x 200 cm	Natur	397,39 / 472,89

01	02	03	04
Farben für Kunstleder			

## Schrägbrett zum Einhängen

Brett aus Multiplex in der Größe von 200 x 40 x 6 cm zum Einhängen in Sprossenwände (inkl. Fuß-Haltegurt)

135-537	ungepolstert	234,00 / 278,47
135-538-Farbnr	gepolstert und Kunstlederbezug	300,19 / 357,23



## Mini Sprungkasten-Set

Das Mini Set ist naturfarben oder bunt erhältlich. Die bunte Ausführung besteht aus Multiplex mit Hartholzecken und Kunstlederbezug. Die naturfarbene Ausführung ist mit Kernrindleder bezogen. Das Set besteht aus 2 Sprungkästen 100x50x70 cm inkl. der Fahrerinrichtung, 2 Holmen 150 cm lang und einer Leiter 150x43 cm.

Stellmaß: B/H/T 400x50x100 cm

135-539	Natur	1.524,98 / 1.814,73
135-540	Bunt	1.517,59 / 1.805,93

Einzelteile auf [www.kitatraum.de](http://www.kitatraum.de) sowie auf Anfrage.



Hergestellt nach Sportgerätenorm, nicht für Kinder unter 3 Jahren geeignet.



Ab 126,05 / 150,00 Bestellwert

## Sprungkastenkombinationen

• ab 3 Jahre

Stellmaße B/H/T 340 x 240 x 81 cm

Die Kästen werden aus Kiefer gefertigt und mit Kunstleder orange oder blau bezogen. Die Farbgebung der Einhängeelemente erfolgt passend zum Bezug des Kastens.

Das Set besteht aus:

- 2 Sprungkästen (50x40x81 cm)
- Rutsch- und Kletterbrett (240x35 cm)
- Halbleiter (240x35 cm)
- Turnleiter (240x35 cm)
- Hühnerleiter (240x35 cm)
- Reckstange (Ø3,5x165 cm)
- Schwebebalken (240x7 cm)

135-543-01	Sprungkasten-Parcour orange	2.780,61 / 3.308,93
135-543-02	Sprungkasten-Parcour blau	2.780,61 / 3.308,93



Hergestellt nach Sportgerätenorm, nicht für Kinder unter 3 Jahren geeignet.

01	02
----	----





**Ran an die Wand...**  
mit dem Erzi-Podest für die Sprossenwand.

## Parcours Sprossenwand

**NICHT für Kinder unter 3 Jahren geeignet!**

Die optimale Zusammenstellung mit unserem Podest für die Sprossenwand. Auf dem Balancierbrett Äste lässt es sich wunderbar hochsteigen. Wer sich traut, kann das Balancierbrett Materialmix ohne Schuhe und Socken erkunden - und so fühlen, welche Oberfläche den besten Halt bietet. Das Beste kommt hier wieder einmal zum Schluss: Bevor es die super Rollenrutsche runter geht, kann man sich auf dem Podest perfekt in Position begeben, damit die Rutschpartie möglichst viel Spaß macht!

Inhalt: Podest für Sprossenwand (114-046), Rollenrutsche (114-053), Balancierbrett Äste (114-034), Balancierbrett Materialmix (114-036)

**Achtung: Nur mit Sprossenwänden ab 100 cm Breite und mit einem Sprossendurchmesser von 35 mm kombinierbar**

114-045

911,25 / 1084,39



## Podest für Sprossenwand

Mit dem Podest ist es möglich, Erzi-Balancierbretter und Erzi-Rollenrutschen einzuhängen. So kann man die Sprossenwand in einen großen Parcours einbinden. Wird das Podest vor der Rutsche als Einstieg verwendet, wird es viel einfacher für alle kleinen Turner, bevor die Rutschpartie losgeht.

**Achtung: Nur mit Sprossenwänden ab 100 cm Breite und mit einem Sprossendurchmesser von 35 mm kombinierbar**

114-046 L/B/H 87×61,6×39,7 cm

178,95 / 212,95

weitere Artikel auch in unserem Onlineshop

**www.kitatraum.de**

mehr Auswahl | aktuelle Angebote | weitere Kataloge



## Balancierbrett Äste

Material: Birkenperrholz, natur und lackiert Bei den Ästen wird NATUR ganz groß geschrieben. Die fest am Balancierbrett angebrachten Holzelemente aus Fichte sind unbehandelt und vermitteln ein echtes Holzgefühl. Bei Benutzung wird neben der Rechts-Links-Koordination auch das Kreuz-Quer- Gewölbe des Fußes trainiert.

114-034 L/B/H 190×24×9 cm

193,06 / 229,74

## Balancierbrett Materialmix

Material: lackiertes Birkenperrholz

Was hat Materialkunde mit Balance zu tun? Fünf unterschiedlich haptische Erlebnisse geben darauf die Antwort. Glatt oder rau, warm oder kalt, hart oder weich, glänzend oder matt – die verschiedenen Materialien können mit Augen, Händen und Füßen erkundet werden. Materialien: Sandpapier, Metall, Kunstrasen, Kork, Kunststoffspiegel. Für Sprossendurchmesser bis 35mm geeignet.

114-036 L/B/H 190×24×9 cm

193,06 / 229,74

## Rollen- und Wellenrutschen

Wenn Spielgeräte Aufforderungscharakter haben, dann sind es die Erzi Wellen- und Rollenrutschen. Auf drehend gelagerten Schaumstoffrollen können die Rollen in Bauch- oder Rückenlage, vorwärts oder rückwärts, kniend oder sitzend benutzt werden. Eingehangen in einen Trapezbock oder eine Sprossenwand (Fallhöhe/-schutz beachten), sind der Bewegungsvielfalt in Spiel und Therapie keine Grenzen gesetzt. Neben der Förderung von Reaktionsgeschwindigkeit und taktiler Wahrnehmung sind die Rollenrutschen auch zur Bewältigung von Höhenangst geeignet. Das Material der Schaumrollen wird im Schwimmsport eingesetzt und ist entsprechend robust und abwaschbar. Die Rollen sind austauschbar. Belastbarkeit: 100 kg

Material: lackiertes Birkenperrholz, Polyethylen.

114-052 Rollenrutsche S L/B/H 115×56,5×10,5 cm

288,68 / 343,52

114-053 Rollenrutsche L/B/H 205×56,5×10,5 cm

479,22 / 570,27

135-546 Rollenrutsche L L/B/H 250×56,5×10,5 cm

543,23 / 646,44

114-054 Rollenrutsche XL L/B/H 300×56,5×10,5 cm

660,26 / 785,71

114-051 Wellenrutsche L/B/H 205×56,5×18,0 cm

512,99 / 610,45

## Balancierwelle Netz

Diese Kletterwelle darf in keinem Parcours fehlen! Schräg angestellt oder flach auf dem Boden liegend bietet die Kletterwelle Netz zahlreiche Anwendungen.

Entlang der Seile oder Kugelknoten kann balanciert und geklettert werden. Passend zu Sportbox und Trapezbock aus unserem Online-Shop.

Material: Birkenperrholz, Kunststoff

114-050 L/B/H 204×56,5×18 cm

518,18 / 616,64





Ab 126,05 / 150,00  
Bestellwert



## Parcours Balancierbretter - für die Kleinen -

...kleines Brett - großer Balancierspaß!  
Mit den neuen kleinen Balancierbretter bieten wir eine „kleine Alternative“ zu unseren beliebten Balancierbrettern (Seite 162) für die Sprossenwand.  
Der Parcours besteht aus:  
Sportbox S und 3 kleinen Balancierbrettern (Hühnerleiter, Feldstein, Materialmix)  
*Kein Spielzeug! Sportgerät!*  
135-723 Mittelteil L/B/H 41,5x41,5x41,5 cm (Stellmaß kann variieren) 512,99 / 610,45



### kleines Balancierbrett Materialmix

*Material: Birkenperrholz, lackiert*  
Was hat Materialkunde mit Balance zu tun? Unterschiedlich haptische Erlebnisse geben darauf die Antwort. Glatt oder rau, warm oder kalt, hart oder weich, glänzend oder matt – die verschiedenen Materialien können mit Augen, Händen und Füßen erkundet werden.  
Materialien: Antirutsch-Pad, Kork, Teppich. Unsere kleinen Balancierbretter sind auch für kleinere Räume bestens geeignet.  
*Kein Spielzeug! Sportgerät!*  
135-724 L/B/H 115 x 24 x 9 cm 134,14 / 159,63



### kleines Balancierbrett Hühnerleiter

*Material: Birkenperrholz, Buche, farbig lackiert*  
Beim Balancieren auf der Hühnerleiter wird die Links-Rechts-Koordination gefördert und das Kreuzquergewölbe trainiert. Unsere kürzeren Balancierbretter sind auch für kleinere Räume bestens geeignet.  
*Kein Spielzeug! Sportgerät!*  
135-725 L/B/H 115 x 24 x 9 cm 134,14 / 159,63



### kleines Balancierbrett Feldstein

*Material: Birkenperrholz, lackiert, farbig lackiert*  
Wie beim Wandern werden hier die Füße deutlich herausgefordert und trainiert. Kleine und große Feldsteine animieren zum Rechts-Links-Lauf und kräftigen die Fuß- und Beinmuskulatur. Unsere kürzeren Balancierbretter sind auch für kleinere Räume bestens geeignet.  
*Kein Spielzeug! Sportgerät!*  
135-726 L/B/H 115 x 24 x 9 cm 134,14 / 159,63



**Platzsparend!**  
Dank kompaktem System

**Vielfältige Aufbauvarianten**

weitere Bilder in unserem Onlineshop  
[www.kitatraum.de](http://www.kitatraum.de)

## Parcours WILD CLIMBER - für die Kleinsten -

Flexibles System mit vielfältige Aufbauvarianten - das brandneue Erlebnishighlight mit tollem Design und hohem Aufforderungscharakter. Fördert die taktilen, visuellen, auditiven und kognitiven Fähigkeiten, sowie die Balance der kleinen Entdecker!  
Ein Elefant, der ganz viel kann! Auf dem Rücken des Wild Climbers und seiner Freunde können kleine Abenteurer eine Menge Spaß haben! Rutschen, Klettern und Schaukeln sind nur einige der Möglichkeiten. Dabei kann der Wild Climber immer wieder anders und neu zusammen gesetzt werden und sorgt so für grenzenlosen Spielspaß. Der Wild Climber fördert die somatischen Fähigkeiten der Kinder umfassend und ermutigt durch seine Gestaltung zur Bewegung.  
Markenqualität von Beleduc.  
Alter: 24M+  
135-571 L/B/H 116 x 99,6 x 94,7 cm 4.680,63 / 4.999,95 1.512,56 / 1.799,95



## Rocky Rocker

Material: Birkensperholz, lackiert

**Bis zu 100Kg belastbar!**

Der Rocky Rocker ist ein Spiel- und Sportgerät, welches für Groß und Klein geeignet ist. Die Wippe trägt Aufforderungscharakter und dient der Stressreduktion bei Kindern, die längere Zeit vor dem Computer oder Fernseher sitzen und innere Spannung abbauen müssen. Gefordert und gefördert wird hier u. a. Teamgeist, Kommunikation, Rücksichtnahme, und vor allem Geschicklichkeit, Ausdauer und Koordination. Durch die zwei unterschiedlichen Krümmungen der Seitenteile kann der Rocky Rocker für einfache und schwierige Übungen eingesetzt werden.

Der Rocky Rocker ist die Basis für ein facettenreiches Balancesystem.

**Kein Spielzeug! Sportgerät!**

114-044

L/B/H 42 x 28,5 x 17 cm

75,23 / 89,52



Neben seiner Funktion als Wippe oder Hocker kann er mit weiteren Erzi-Balancegeräten kombiniert werden. Hängt man ein Erzi - Balancierbrett mittig in den Rocky Rocker ein entsteht eine Wippe für zwei Kinder mit den vielfältigsten Spielvariationen (z.B. Murbelbahn). Die Wippe eignet sich hervorragend zum überlaufen (Nicht Rennen!). Wird ein Balancierbrett mit einem Ende auf den Rocky Rocker aufgelegt und eingehangen, entsteht eine feste Rampe mit unterschiedlichen Anwendungsmöglichkeiten. Vordergründig dient der Rocky Rocker jedoch zum Verbinden von zwei Erzi - Balancierbrettern. Die Interaktion der miteinander verbundenen Bretter fordert und fördert die Koordinations- und Konzentrationsfähigkeit. Bei dieser Variante sind beide Erzi - Balancierbretter jeweils in die dafür vorgesehenen Rundstäbe einzuhängen.



## Balancierparcours Rocky

Material: Birkensperholz, lackiert

**Bis zu 100Kg belastbar!**

Dieser Parcours zeigt die Vielfältigkeit des Rocky-Systems. Mittelpunkt bildet hier der Rocky Rocker. Zusammen mit den Erzi-Balancierbrettern kann der Rocky Rocker als Wippe, Rampe oder Verbinder verwendet werden. Mit der Wandhalterung können die Balancierbretter problemlos aufgehängt werden. So zeigt sich der Balancierparcours Rocky flexibel und platzsparend.

Inhalt: 7 Teile

- Wandhalterung (L/B/H 50,6 x 12 x 6,7 cm)
- 2x Rocky Rocker (L/B/H 42 x 28,5 x 17 cm)
- Balancierbrett Materialmix (L/B/H 190 x 24 x 9 cm)
- Balancierbrett Feldstein (L/B/H 190 x 24 x 9 cm)
- Balancierbrett ZEHner Schritt (L/B/H 190 x 24 x 9 cm)
- Balancierbrett Waldboden (L/B/H 190 x 24 x 9 cm)

**Kein Spielzeug! Sportgerät!**

114-043

Stellmaße können variieren

770,89 / 917,35



## Parcours Rollenrutschen

Material: Birkensperholz, farbig lackiert; Buche

**Bis zu 100Kg belastbar!**

Zusammen mit unseren beliebten Rollenrutschen bildet der Trapezbock in beiden Größen eine willkommene Abwechslung.

**Kein Spielzeug! Sportgerät!**

114-049

Stellmaße können variieren

880,00 / 1.047,20



## Trapezbock

Material: Birkensperholz, farbig lackiert; Buche

**Bis zu 140Kg belastbar!**

Der Trapezbock ist der Klassiker im Kinder- und Schulsport. Durch die klare Form und das geringe Gewicht ist er mobil und vielfältig einsetzbar. Ob Klettern, Springen, Kriechen oder Balancieren – ein Trapezbock besitzt ausreichend Aufforderungscharakter, um ihn im Rollenspiel oder in Parcours einzusetzen.

Der Trapezbock eignet sich auch hervorragend in Kombination mit Erzi-Wellen- oder Rollenrutschen. **Lieferung: platzsparend zerlegt**

**Kein Spielzeug! Sportgerät!**

114-047


Trapezbock S, L/B/H 73,2 x 60,8 x 44,5 cm 178,95 / 212,95

114-048

Trapezbock L, L/B/H 79,3 x 60,8 x 58,5 cm 198,62 / 236,36



Stellmaß lt. Abbildung: L/B/H 524,4 x 502 x 54,5 cm



2 große Rollbretter dienen gleichzeitig als Deckel und Transportmöglichkeit für den gesamten Parcours.

## Balancierparcours Center Piece

Jedes mal ein neuer herausfordernder Parcours.

Material: Birkensterrholz, farbig lackiert, bis zu 140Kg belastbar

Inhalt: 7 Teile (wie in Abbildung zu sehen)

Das Center Piece ist das Zentrum für viele tolle Balancierlandschaften und hochwertige Bewegungsparcours. Mit Erzi Balancierbrettern und Rollenrutschen lassen sich unzählige Balancierlandschaften entwickeln. Die beiden Deckel dienen als Rollbretter, können aber auch zum Transport durch die Turnhalle verwendet werden. Bis zu fünf Balancierbretter passen zum Transport und zur Aufbewahrung in die Box.

Lieferung: platzsparend zerlegt

Inhalt: 7 Teile (wie in Abbildung zu sehen):

- Center Piece (L/B/H 148 x 107 x 54,5 cm)
- Rollenrutsche (L/B/H 205 x 56,5 x 10,5 cm)
- Balancierbrett Materialmix (L/B/H 190 x 24 x 9 cm)
- Balancierbrett Feldstein (L/B/H 190 x 24 x 9 cm)
- Balancierbrett ZEHner Schritt (L/B/H 190 x 24 x 9 cm)
- Balancierwelle Sprosse (L/B/H 186,4 x 24 x 12 cm)
- Rocky Rocker (L/B/H 42 x 28,5 x 17 cm)

135-690 Mittelteil L/B/H 148 x 107 x 54,5 cm (Stellmaß kann variieren) Stellmaß lt. Abbildung: L/B/H 524,4 x 502 x 54,5 cm

1.573,75 / 1.872,76



## Balancier Parcours Sportbox

Eine kleine Sportbox, eine große Sportbox und ein gepolsterter Aufsatz; zusammen mit einer Erzi-Rollenrutsche und zwei Erzi-Balancierbretter werden mit diesem Parcours alle Möglichkeiten der Sportbox genutzt. Der Aufbau kann kreis- oder sternförmig erfolgen und bietet dadurch zahlreiche Kombinationen der einzelnen Sportgeräte. Markenqualität von ERZI.

Inhalt 6 Teile:

- Sportbox (L/B/H 76,5 x 41,5 x 42 cm)
- Aufsatz Sportbox (L/B/H 75 x 39,5 x 20,5 cm)
- Sportbox S (L/B/H 41,5 x 41,5 x 41,5 cm)
- Balancierbrett Äste (L/B/H 190 x 24 x 9 cm)
- Balancierbrett Waldboden (L/B/H 190 x 24 x 9 cm)
- Rollenrutsche (L/B/H 205 x 56,5 x 10,5 cm)

114-055 L/B/H 76,5 x 41,5 x 42 cm (Stellmaß kann variieren)

1.261,25 / 1.500,89



## Riesenmatte

Diese Matte lädt zum Spielen, Toben, Entspannen und Entdecken ein. Legt man andere Bausteine unter die Matte, entsteht eine Erlebniswelt. Die Matte schmiegt sich den Bausteinen an.

Bezug - oben und seitlich: Leichtplanenstoff, unten: Antirutsch-Stoff, Reißverschluss, Kern: PU (RG 25/40)

132-719-Farbe	250×290×4 cm	303,23 / 360,85
132-720-Farbe	300×290×4 cm	333,94 / 397,38
132-721-Farbe	350×290×4 cm	406,40 / 483,61
132-722-Farbe	400×290×4 cm	414,69 / 493,48
132-723-Farbe	450×290×4 cm	464,74 / 553,04

auch in diesen Farben erhältlich: HG GR HB BL RO OR GE





Alle Artikel dieser Seite sind „Made in Germany“ und werden frei Haus geliefert.




**2 in 1: Wippschaukel & Balanciersteg**

bestehend aus 2 x Kletterbögen und 1 x Laufbrett. Kletterbögen: 72 x 72 x H 62 cm. Die Seitenteile sind aus Multiplex und die Sprossen aus Esche gefertigt.

Laufbrett: 180 cm lang, 35 cm breit; an der Unterseite verschiedene Möglichkeiten zum Einhängen in die Kletterbögen. Außen sind kleine Leisten angebracht, damit man beim Wippen nicht herunterrutscht.

115-003	natur	733,08 / 872,36
115-004	blau	751,76 / 894,60



**Für die Kleinen: Mini-Wippschaukel mit Sitzen und Balanciersteg**

bestehend aus 2 x Kletterbögen und 1 x Laufbrett. Kletterbögen: 58 x 58 x H 40 cm. Laufbrett mit 2 Sitzen. Sonstige Eigenschaften wie Artikel 115-003 (siehe oben).

115-005	bunt	771,76 / 918,39
---------	------	-----------------



**Kletterpfad 4-teilig**

bestehend aus Hühnerleiter, Turnleiter, Kletternetzbahn, Sprossenbahn, Platzbedarf wie abgebildet: 2 x 2 m, Höhe 45 cm. Multiplex, Hartholz-Sprossen.

115-006		873,21 / 1039,12
---------	--	------------------



**„Wipp-Klett“ mit Holzsprossen oder bunten Seilsprossen**

Wippen, Hindernisse erklimmen, Brücken überwinden - mit unserem „Wipp-Klett“ kommen die Kleinen ganz schön ins Schwitzen. Seitenteile aus Multiplex.

115-007	Hartholz-Sprossen, 210 cm	408,04 / 485,57
115-008	Hartholz-Sprossen, 180 cm	349,16 / 415,49
115-009	bunte Seilsprossen, 210 cm	575,81 / 685,22

**Eine Berg- und Talfahrt**

...erleben die Kinder mit unserer grünen Berg-und-Tal-Kletterwippe. Etwas gemütlicher ist da schon der Hügel, der bei der gelben Wippe überwunden werden muss.

115-010	Wippe grün, 160 cm	337,21 / 401,28
115-011	Wippe gelb, 180 cm	356,51 / 424,24

## Turnbänke

Die Sitzfläche unserer hochwertigen Turnbänke besteht aus Kiefer, die Füße aus Multiplex. An der Plattenunterseite befindet sich eine Leiste, welche das Einhängen in Sprungkästen und Sprossenwänden ermöglicht. An den Turnbankfüßen befinden sich rutschhemmende Gummischoner. Als Zubehör sind Transportwagen, Rollen und Einhängeleisten mit Sicherheitsgurt lieferbar.



breite Ausführung 27,5 cm breit, 35 cm hoch				schmale Ausführung 24,0 cm breit, 30 cm hoch				Krippenausführung 24,0 cm breit, 21 cm hoch		
natur/ natur	natur/ blau	natur/ orange	Stückpreis	natur/ natur	natur/ blau	natur/ orange	Stückpreis	Stückpreis		
1,50 m lang	-	-	-	133-922	133-923	133-924	je 218,69 / 260,24	133-934	195,73 / 232,92	
2,00 m lang	133-901	133-902	133-903	je 218,69 / 260,24	133-925	133-926	133-927	je 218,69 / 260,24	133-935	195,76 / 232,92
2,40 m lang	133-904	133-905	133-906	je 266,27 / 316,86	133-928	133-929	133-930	je 266,27 / 316,86	133-936	246,03 / 292,78
2,80 m lang	133-907	133-908	133-909	je 272,53 / 324,32	133-931	133-932	133-933	je 272,53 / 324,32	133-937	252,38 / 300,34
3,00 m lang	133-910	133-911	133-912	je 288,20 / 342,95	<b>Gesonderte Frachtbedingungen für Turnbänke:</b> Für Bestellungen über Bänke bis einschließlich 2,40 m Länge gilt: pro Bank 54,00 / 64,26 Frachtkosten. Für Bestellungen, die eine oder mehrere Bänke über 2,40 m Länge beinhalten, gilt: pro Bank 54,00 / 64,26 Frachtkosten + einmalig pro Sendung 53,50 / 63,67 Langgutzuschlag.					
3,50 m lang	133-913	133-914	133-915	je 294,46 / 350,41						
4,00 m lang	133-916	133-917	133-918	je 310,13 / 369,05						
4,50 m lang	133-919	133-920	133-921	je 337,65 / 401,80						



Abb.: breite Ausführung, natur/blau ohne Abb.: Sitzfläche natur, Rest orange



Unsere gegen einen geringen Aufpreis lieferbaren bunten Bänke erhalten Sie unter [www.kittraum.de](http://www.kittraum.de)



### Transportwagen

aus 18 mm Birke-Multiplex  
L/B/H 49x20x11 cm  
133-938 natur je 76,53 /  
133-939 blau 91,07

### Rollen

1 Paar  
133-940 62,80 /  
74,73

### Sicherheitsgurt mit Verschluss

133-941 32,44 / 38,61



Turnbankschutzpolster finden Sie auf [www.kittraum.de](http://www.kittraum.de)



**Farbnummer ergänzen!**  
01 gelb  
02 orange  
03 grün  
04 blau

### Puzzlebänkchen stapelbar

Die Sitzhöhe beträgt 21 cm und die Sitztiefe 16 cm. Um die Bänke zu verbinden, benötigen Sie im Wechsel eine Bank mit Zapfen und eine Bank ohne Zapfen. Bitte bestellen Sie die gewünschte Menge von den Artikeln. Bei der Herstellung berücksichtigen wir dies, sodass die Puzzlebänke aneinander passen. Bitte geben Sie bei der Bestellung die gewünschte Farbe an

133-943-Farbnr.	Halbkreis klein, L/B/H 82x41x21cm	212,05 / 253,34
133-944-Farbnr.	Halbkreis groß, L/B/H 120x60x21cm	223,92 / 266,46
133-945-Farbnr.	Viertelkreis klein, ca. L/B/H 40x16x21cm	169,61 / 201,84
133-946-Farbnr.	Viertelkreis groß, ca. L/B/H 70x16x21cm	171,75 / 204,17
133-947-Farbnr.	gerade, L/B/H 70x16x21cm	152,21 / 181,13



### Krippenstapelbänkchen

Die Bänkchen bestehen aus Multiplex und haben bodenschonende Filzgleiter. L/B/H 70x25x20,5 cm, Sitzflächentiefe 16 cm.

133-942-01	orange	129,20 / 153,74
133-942-02	gelb	129,20 / 153,74
133-942-03	grün	129,20 / 153,74
133-942-04	blau	129,20 / 153,74





## ... ein echtes Erzi-Qualitätsprodukt



Slackspot unterstützt die motorische Entwicklung von Kindern, führt zu Bewegungssicherheit im Alltag und ermöglicht das Balancieren im Team. Die geringe Balancierhöhe von 10 cm sorgt für eine sichere Balance ohne Hilfestellung – ein Fallschutz ist nicht notwendig. Die verstellbare Gurtspannung und Stopperfüße an der Unterseite sind nur einige Features, welche das Produkt auszeichnen. Ob Privat, im Kindergarten, in der Praxis oder in Foyers und Warteräumen - Slackspot benötigt keine zusätzliche Verankerung und lässt sich an vielen Orten integrieren. Slackspot wird zerlegt geliefert und mit dem mitgelieferten Werkzeug problemlos aufgebaut.



JE BAND BIS ZU 60 kg BELASTBAR

### Slackspot Double

Mit einem zusätzlichen Spot wird Slackspot Basic zum Double erweitert. Dieser Typ lässt das Balancieren von zwei Kindern gleichzeitig zu und stellt erste Herausforderungen an die Teamfähigkeit. Slackspot wird zerlegt geliefert und mit dem mitgelieferten Werkzeug problemlos aufgebaut. Max. 12 Jahre oder 60 kg

114-069 Länge 253 cm 275,43 / 327,76



mit wenigen Handgriffen schnell aufgebaut

stabiles Schichtholz

Balancierhöhe nur 10 cm

Gurtspannung verstellbar

stabiles Gestänge

### Slackspot Basic

Slackspot Basic ist das Herzstück des Systems. Mit zwei Spots und einer Slackline bildet er das System in seiner Einfachheit ab und ist Ausgangspunkt für spannende Slack-Parcours. Slacklines besitzen einen hohen Aufforderungscharakter und begeistern Jung und Alt. Slackspot von Erzi ist ein innovatives Balance-System für den Indoor-Bereich. Kinder ab einem Alter von bereits drei Jahren finden so den Einstieg in das Balancieren auf einer Slackline. Die insgesamt vier Varianten des Slackspot-Systems ermöglichen die Balance von bis zu vier Kindern gleichzeitig. Max. 12 Jahre oder 60 kg.

114-068 Länge 135,5 cm

166,13 / 197,69

Slacklining ist ideal für die nachhaltige koordinative Entwicklung des Kindes in den elementaren Jahren 2-6. Es ist eine Aktivität, welche mit den Eltern zu Hause weitergeführt werden kann. GIBBON Slacklines bieten sichere und qualitativ hochwertige Produkte und Anwendungstechniken - entwickelt in Deutschland. Mit dem richtigen Aufbau ist die Slackline ein toller Motivator für Kreativität, Teambuilding und kognitive Herausforderung mit Spaß und Belohnung. Seien Sie gefasst auf die tollen Ideen der Kinder mit ihrer eigenen Herangehensweise. Unsere Produkte sind grundsätzlich überdimensioniert. Die Classic Line (Band und Set) sind TÜV Zertifiziert. Zusätzlich halten alle unsere Produkte die strikte chemische Prüfungen und sind somit frei von Schadstoffen.



originales Classicline Band

Neopren Pad Polsterung

Pulverbeschichteter Stahl

Flexible Aufbauhöhe bei 2/3 m Kompatibel mit Verlängerungsstück (4m)

Gummifüße gegen Verkratzen

einfaches Raschen Spannsystem

## SLACKRACK CLASSIC STABIL UND ZUVERLÄSSIG



Die nächste Generation ist da! Mit noch mehr praktischen Features. Basierend auf dem innovativen Design der SlackRack Fitness Edition ist das SlackRack Classic voll und ganz auf den Freizeit- und Indoorgebrauch ausgerichtet. Flexible Aufbauhöhen von zwei und drei Metern sind bei diesem Modell problemlos möglich. Und durch das SlackRack „Extension“ kann es sogar auf eine Länge von vier Metern erweitert werden.

Gibbon Slacklines SlackRack Classic, schwarz / gelb, Aufbauhöhe: 2 oder 3 Meter  
Bandbreite: 2"/5cm, Höhe: 30 cm, perfekter Freizeitsport, Balance-Training für Indoor  
135-801 L/B/H 200-300 x 36 x 30 cm

369,71 / 439,95



In der GIBBON App finden Sie nicht nur coole Produkte, sondern bekommen auch Tipps, wie Sie ihr GIBBOARD kreativ einsetzen können. Dafür bietet GIBBON Ihnen eine große Auswahl an Tutorials und Kursen an – für den Einstieg, bis hin zur intensiven Nutzung. Außerdem finden Sie in der App Workshops und einen Spot Finder. Also alles, was Sie zum Starten brauchen.

## GIBBOARD

Mit etwas mehr als einem Meter Länge ist das GIBBOARD schön kompakt. Aber das Besondere: Durch Formgebung und Material erzeugt es einen lockeren Federeffekt. Dieser ermöglicht den Kindern dynamische Moves und Tricks und schont gleichzeitig ihre Gelenke. Durch die niedrige Aufbauhöhe ist das GIBBOARD für alle Altersgruppen zugänglich. Dank dem modularen System kann man je nach Bedarf ein oder zwei Bänder aufspannen. Das GIBBOARD wird ausschließlich in Europa hergestellt und nur mit hochwertiger Buche, die aus nachhaltigem Anbau in der EU stammt. Zudem kommt das Board dank der cleveren, minimalistischen Konstruktion ganz ohne Metallteile und scharfe Kanten aus.

135-802	Ceasar Jib, L/B/H 106 x 28 x 14 cm	168,03 / 199,95
135-803	Bonzo Classic, L/B/H 106 x 28 x 14 cm	168,03 / 199,95
135-804	Roots Rocker, L/B/H 106 x 28 x 14 cm	168,03 / 199,95

## CLASSICLINE TREEWEAR SET

Das Original! Die meistverkaufte Slackline der Welt! 15 Meter lang. Beliebt bei Einsteigern, Familien und Allroundern, die ihre Slackline schnell und einfach spannen wollen. Kinderleichte Bedienung und Langlebigkeit sind die Hauptgründe für ihre Popularität und den häufigen Einsatz in Sporthallen und im Trainingsbereich. Mit integriertem Ratschenschutz (RatPad) entspricht das Slackline-Set den DIN Richtlinien für Slacklining. TÜV geprüft! Inklusive TreeWear - Schutz für Baum und Slackline!

135-805	CLASSICLINE TREEWEAR SET, L/B 15 m x 5 cm	67,18 / 79,95
135-806	CLASSICLINE XL TREEWEAR SET, L/B 25 m x 5 cm	83,99 / 99,95





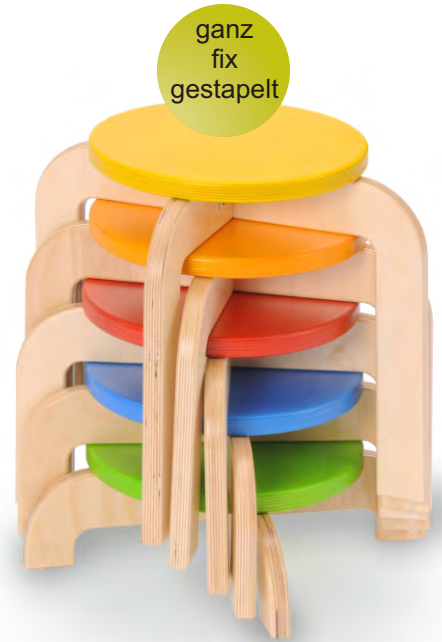
### Hocker-/Balanciertreppe 5-teilig

Bestehend aus 5 Hockern in den Höhen 10, 15, 20, 25, 30 cm, Sitzfläche Ø jeweils 25 cm. Farben grün, blau, rot, orange, gelb. Oberfläche lackiert, Birke Multiplex. Eignet sich als Sitzgelegenheit sowie zum Balancieren. Durch Vergrößern der Abstände zwischen den Hockern wird der Schwierigkeitsgrad verändert.

114-031-02 206,72 / 246,00



ganz  
fix  
gestapelt



## Hockertreppe 11-teilig



Maße der einzelnen Hocker:  
1 Hocker: 65 x 55 x 70 cm  
2 Hocker: 45 x 48 x 59 cm  
2 Hocker: 45 x 41 x 48 cm  
2 Hocker: 45 x 34 x 37 cm  
2 Hocker: 45 x 27 x 24 cm  
2 Hocker: 45 x 20 x 15 cm

### Hockertreppe 11-teilig

Die Hockertreppe bietet viele Verwendungsmöglichkeiten, wie Treppensteigen, Gleichgewichtsschulung und Tunnelkriechen. Die Einzelteile lassen sich als Hocker bzw. Podeste verwenden. Ausgezogen ist die Hockertreppe 5 m lang, lässt sich aber sehr platzsparend ineinander schieben. Die farbigen Einsätze variieren.

Die Trittläche ist mit einem rutschsicheren Belag versehen.

Die Rahmen sind aus Multiplex gefertigt.

133-898	Treppe, natur	1.240,55 / 1.476,25
133-899	Treppe, bunt	1.368,89 / 1.628,97
133-900	Transportwagen	169,90 / 202,18



Ausgezogen ist die Hockertreppe 5 m lang, sie lässt sich aber sehr platzsparend ineinander schieben.



Musterabbildungen, Farbe der Einsätze kann variieren

Zum leichteren Transport ist ein passender Transportwagen lieferbar.



### Hockertreppe

Die einzelnen Hocker werden mit einer 18 mm starken Sperrholzsiebfilmatte inkl. rutschhemmender Oberfläche gefertigt. Diese werden auf ein sehr stabiles Metallzargengestell aus Vierkantrohr 30 x 30 bzw. 40 x 30 mm montiert. Die Füße sind bei allen Hockern mit höhenverstellbaren Stellfüßen ausgestattet. Die Gestelle sind pulverbeschichtet. Inkl. Transportwagen: Sperrholzsiebfilmatte mit rutschhemmender Oberfläche inkl. 4 Leichtlaufrollen, davon 2 mit Feststeller

### HOTR, Maße der Einzelhocker, B/H/T:

- 1 Hocker 70 x 55 x 70 cm
- 2 Hocker 45 x 48 x 62 cm
- 2 Hocker 45 x 41 x 54 cm
- 2 Hocker 45 x 34 x 46 cm
- 2 Hocker 45 x 27 x 38 cm
- 2 Hocker 45 x 20 x 30 cm



inkl. Transportwagen

mit 11 Hockern, wie Abbildung	4.528,57 / 4.819,00
<b>HOTR</b>	1.299,29 / 1.546,15


mit 6 Hockern	831,08 / 989,00
<b>HOTR 6</b>	706,43 / 840,65



Zum Krabbeln und Toben

**Bunte abwaschbare Kunstlederelemente**

Die einzelnen Teile ergänzen sich optimal und bilden zusammengestellt die schönsten Spiel-ecken und Turnparcours. Die Kinder haben einen Riesenspaß und trainieren gleichzeitig Gleichgewicht, Koordination und Motorik. Keine Verletzungsgefahr, da alle Elemente CE-sicherheitsgeprüft sind (FCKW-frei). Das Kunstleder ist phthalatfrei (= weichmacherfrei) und somit für Kinder unter 3 Jahren geeignet.




**Spar-Kombination 1**

3-teilig  
Stellfläche laut Bild: 240 x 60 cm  
Art.-Nr.: 133-481  
345,78 / 411,48 inkl. Lieferung frei Haus.  
Kunstlederfarben (Seite 548) angeben!



**Spar-Kombination 2**

5-teilig  
Stellfläche laut Bild: 210 x 210 cm  
Art.-Nr.: 133-482  
549,08 / 653,40 inkl. Lieferung frei Haus  
Kunstlederfarben (Seite 548) angeben!



Lassen Sie Ihrer Kreativität freien Lauf und gestalten Sie individuelle Spielecken und Turnparcours.




**Rampe**  
Die Rampe steigt von 0 - 30 cm an.  
B/H/T: 90 x 30 x 60 cm.  
Art.-Nr.: 133-471  
Stückpreis: 117,60 / 139,95  
Kunstlederfarben (Seite 548) angeben!



**Buckeltreppe rund**  
Buckeltreppe mit runden Aufsätzen.  
B/H/T: 90 x 30 x 60 cm  
Art.-Nr.: 133-473  
Stückpreis: 142,81 / 169,95  
Kunstlederfarben (Seite 548) angeben!




**Treppe**  
3 Stufen, 10, 20 und 30 cm Höhe.  
B/H/T: 90 x 30 x 60 cm  
Art.-Nr.: 133-470  
Stückpreis: 147,01 / 174,95  
Kunstlederfarben (Seite 548) angeben!



**Wellentreppe**  
Die buckelige Wellentreppe mit unterschiedlich hohen Erhebungen. B/H/T: 90 x 30 x 60 cm  
Art.-Nr.: 133-472  
Stückpreis: 142,81 / 169,95  
Kunstlederfarben (Seite 548) angeben!



**Buckeltreppe eckig**  
Buckeltreppe mit eckigen Aufsätzen.  
B/H/T: 90 x 30 x 60 cm  
Art.-Nr.: 133-474  
Stückpreis: 142,81 / 169,95  
Kunstlederfarben (Seite 548) angeben!




**Spar-Kombination 3**

5-teilig  
 Stellfläche laut Bild: 240 x 240 cm  
**Art.-Nr.: 133-483**  
 576,76 / 686,34 inkl. Lieferung frei Haus  
 Kunstlederfarben (Seite 548) angeben!

**Spar-Kombination 4**

5-teilig  
 Stellfläche laut Bild: 300 x 150 cm  
**Art.-Nr.: 133-484**  
 599,90 / 713,88 inkl. Lieferung frei Haus  
 Kunstlederfarben (Seite 548) angeben!



**Berg**  
 B/H/T: 60 x 30/45 x 60 cm  
**Art.-Nr.: 133-475**  
 Stückpreis: 126,00 / 149,95  
 Kunstlederfarben (Seite 548) angeben!



**Flaches Podest**  
 Auch sehr praktisch als Sitzpolster.  
 B/H/T: 60 x 15 x 60 cm.  
**Art.-Nr.: 133-477**  
 Stückpreis: 79,41 / 94,50  
 Kunstlederfarben (Seite 548) angeben!



**Tor** Durchkrabbeln, reinsetzen, draufsetzen... der Fantasie sind keine Grenzen gesetzt. B/H/T: 60x30x60 cm  
**Art.-Nr.: 133-479**  
 Stückpreis: 108,40 / 129,00  
 Kunstlederfarben (Seite 548) angeben!



**Tal**  
 B/H/T: 60 x 15/30 x 60 cm  
**Art.-Nr.: 133-476**  
 Stückpreis: 100,00 / 119,00  
 Kunstlederfarben (Seite 548) angeben!




**Hohes Podest**  
 Auch sehr praktisch als Sitzhocker oder Spieltisch. B/H/T: 60 x 30 x 60 cm.  
**Art.-Nr.: 133-478**  
 Stückpreis: 105,00 / 124,95  
 Kunstlederfarben (Seite 548) angeben!



**Tunnel**  
 Durchkrabbeln oder reinsetzen.  
 B/H/T: 60 x 60 x 60 cm  
**Art.-Nr.: 133-480**  
 Stückpreis: 133,61 / 159,00  
 Kunstlederfarben (Seite 548) angeben!

Nur mit Kunstleder „Felix“ erhältlich



Kunstleder „Felix“: farbenfroh und schwer entflammbar. Siehe Seite 548!





1



## Motorik- und Krabbelemente aus Schaumstoff

- Farben & Abmessungen nach Kundenwunsch -  
Diese praxiserprobten Motorik- u. Krabbelemente besitzen einen festen Schaumstoffkern, der mit Kunstleder bezogen ist. Die Abb. zeigen die beliebtesten Farbkombinationen, darüber hinaus können Sie Ihre **Wunschfarbe für den Bezug angeben** (Auswahl auf Seite 548). Sofern es sich um mehrere Einzelelemente handelt, werden diese mittels Klett miteinander verbunden. Sollten Sie die Artikel **in einer anderen Größe** wünschen, können wir dies für Sie problemlos realisieren. Bitte kontaktieren Sie uns.

### 1 Baby-Motorikset 3-teilig Rutsche - Brückenübergang - Treppe

Schaumstoffkern, Bezug Kunstleder

T 60 x B 210 x H 72-87 cm

112-019

414,38 / 493,11

Kunstlederfarben nach Wahl (S. 548)

Lieferung frei Haus

### 2 Babyinsel 11-teilig mit Klettverbindung,

5 x Eckmatten 70°, je 1 x 4-Stufen-Treppe, Welle, Rutsche,

Bogen, Rollenwelle mit Bogen, Basis-Fünfeck

H 5-30 cm, Ø ca. 200 cm

112-022

749,04 / 891,36

Kunstlederfarben nach Wahl (S. 548)

Lieferung frei Haus

### 3 3er-Set Rollen für die Welle von 112-022

112-023

131,43 / 156,40

Kunstlederfarben nach Wahl (S. 548)



Basis-Fünfeck  
5 x Eckmatte  
4-Stufen-Treppe  
Welle  
Rutsche  
Bogen  
Welle für Rollen (mit opt. erhältlichen Rollen)

2

3er Set Rollen



Rückansicht

3



Alle unsere Schaumstoffprodukte sind Made-In-Germany und werden frei Haus geliefert, sofern der Bestellwert, der sich aus unserem gesamten Sortiment zusammen setzt, über 126,05 / 150 € beträgt.

MAGCON



500 mm

1250 mm

300 mm

Set: 3 Bausteine, 1 Auflage

## SiTi Sitz-Tisch Modul

Das Sitz-Tisch Modul ermöglicht 4 Kindern an einem Tisch zu sitzen und diesen zum Spielen zu nutzen. Das Modul ist somit auch nützlich für die Entspannungsphase und das sitzende Spielen wird in keinen anderen Raum verlagert. Die Sitzhöhe und die Tischhöhe sind nach DIN auf die Durchschnittsgröße von Kindergartenkindern angepasst. Durch die Tischauflage kann die Tischhöhe für etwas größere Kinder auch noch verändert werden. Diese ist durch den Magnet fest mit dem Baustein verbunden. Set aus 3 Bausteinen und 1 (Tisch-)Auflage. 125x90 cm, Höhe 55 cm. Bezug: Leichtplanenstoff, bitte Farben angeben.

132-717

606,97 / 722,29

Made in Germany • versandkostenfrei



## TuReSi Tunnel-Regal-Sitz Modul

Das Tunnel-Regal-Sitz Modul hat mehrere Funktionen. Zum einen können die Module gestapelt und als Regal verwendet werden. In den Einschüben können Spielsachen verstaut werden. Zum anderen kann aus den Röhren ein Tunnel gebaut und zum Spielen genutzt werden. Eine Röhre und ein Einsatz können als Sitz-Tisch Kombination genutzt werden. Der feste PE Schaum und der Leichtplanenstoff (bitte Farbe angeben) sorgen dafür, dass die Bausteine in ihrer Form bleiben.

132-718

361,05 / 429,65

Made in Germany • versandkostenfrei



500 mm

650 mm

550 mm




Dieses Baumodul wird ohne Bälle geliefert. Bälle: siehe Seite 195.

### 8-teiliges Baumodul **MEDI**

132-709 524,12 / 623,70  
 Made in Germany • versandkostenfrei

- 1 Viertelkreisplatte ■  $\varnothing$  960 x 60 mm
- 1 Viertelkreisplatte ■  $\varnothing$  960 x 60 mm
- 1 Quader ■ 480 x 480 x 120 mm
- 1 Welle (4 Höhen) ■ 720 x 480 x 100 mm
- 1 Welle (2 Höhen) ■ 720 x 480 x 100 mm
- 2 halbe Sechsecke ■ 960 x 480 x 240 mm
- 1 Quader ■ 480 x 480 x 240 mm

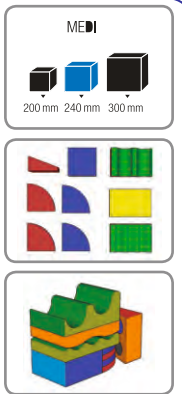


1 Der Tastteil ist mit Haftband, Filz, Flauschband und einem Spiegel zum Entdecken ausgestattet

### 9-teiliges Baumodul **MEDI**

132-710 498,96 / 593,76  
 Made in Germany • versandkostenfrei

- 1 Tastteil ■ 480 x 480 x 240/60 mm
- 1 Quader ■ 480 x 480 x 240 mm
- 1 Welle (4 Höhen) ■ 720 x 480 x 100 mm
- 1 Welle (2 Höhen) ■ 720 x 480 x 100 mm
- 2 Viertelkreisplatten ■  $\varnothing$  960 x 60 mm
- 2 Viertelkreisplatten ■  $\varnothing$  960 x 60 mm
- 1 negative Welle ■ 480 x 720 x 240 mm

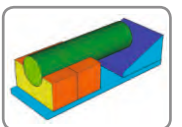
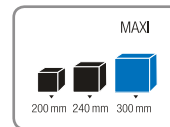


### 5-teiliges Baumodul **MAXI**

132-711 376,17 / 447,64  
 Made in Germany • versandkostenfrei



- 2 Brücken ■ 600 x 600 x 300 mm
- 1 Zylinder ■ 1200 x  $\varnothing$  300 mm
- 1 Keil ■ 600 x 600 x 300/60 mm
- 1 Turmplatte ■ 1600 x 600 x 60 mm

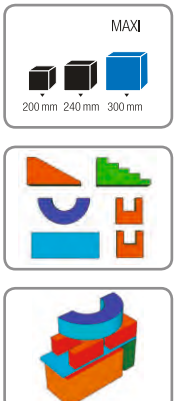


### 6-teiliges Baumodul **MAXI**

132-712 894,20 / 1.064,10  
 Made in Germany • versandkostenfrei



- 1 große Treppe ■ 600 x 1200 x 600/120 mm
- 1 großer Keil ■ 600 x 1200 x 600/60 mm
- 2 U-Elemente ■ 600 x 600 x 300 mm
- 1 halber Ring ■ 300 x 300 x  $\varnothing$  1200 mm
- 1 Turmplatte ■ 1600 x 600 x 60 mm

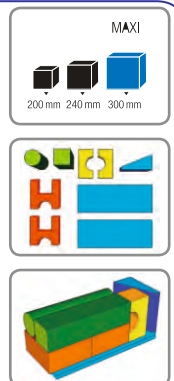


### 9-teiliges Baumodul **MAXI**

132-713 738,26 / 878,53  
 Made in Germany • versandkostenfrei



- 1 Keil ■ 600 x 600 x 300/60 mm
- 2 U-Element-Brücken ■ 600 x 600 x 300/300 mm
- 1 Quader ■ 1200 x 300 x 300 mm
- 2 Brücken ■ 600 x 300 x 300 mm
- 1 Zylinder ■ 1200 x  $\varnothing$  300 mm
- 2 Turmplatten ■ 1600 x 600 x 60 mm





Rampe ist inklusive

**Spielpodest Welle**

mit Linoleumbooberfläche,  
inklusive Rampe P2-724,  
Maße B/H/T: 160 x 24 x 100/60 cm

Welle rechts (wie Abbildung)

PL11-24R 837,81 / 997,00 712,14 / 847,45

Welle links

PL11-24L 837,81 / 997,00 712,14 / 847,45



Anlage mit Kletteraufgang, Bogen, Treppe und Stauraum im Rollkasten!

**Podestanlage**

Maße B/H/T 292 x 46/142 x 140 cm, bestehend aus:  
1 x Treppenaufgang P2-646, 1 x Podestdurchgang PD-146,  
1 x Quadratpodest vorn offen P2-446, 1 x Rechteckpodest  
rundum geschlossen P1-146, 1 x Aufgang "Felsen" P2-746,  
1 x Rollkasten PR-246

PL11-46 2.797,48 / 3.329,00 2.237,98 / 2.663,20



**Lauf-Lern-Spiegel** (Stange u. Holzapplikationen opt.)

Rahmen aus Buche Massivholz (natur, farbige Rahmen gegen Aufpreis s. unten), Spiegelement 4 mm stark (mit Sicherheitsfolie hinterlegt), B 160 x H 80 cm, Lieferung inkl. Schiene zum Aufhängen.

Art.-Nr.	Stückpreis	reduziert
134-046-01	392,43 / 467,00	333,57 / 396,95 inkl. Lieferung

optional lieferbar 1:

Passende Spiel- u. Haltestange aus Aluminium inkl. Wandhalter

Art.-Nr.	Stückpreis	reduziert
134-046-02	89,07 / 106,00	75,71 / 90,10

optional lieferbar 2:

5 verschieden farbige Greif-, Tast u. Spielelemente aus Holz werden auf Stange aufgesteckt, sind verschiebbar

Art.-Nr.	Stückpreis	reduziert
134-046-03	89,07 / 106,00	75,71 / 90,10



## Podestanlage

Maße B/H/T 292 x 46/142 x 222 cm  
bestehend aus:

- 1 x Treppenaufgang P2-646
- 2 x Podestdurchgang PD-146
- 1 x Quadratpodest vorn offen P2-446
- 1 x Rechteckpodest rundum geschlossen P1-146
- 1 x Podest gerundet P12-146
- 2 x Rollkästen PR-1461
- 1 x Rollkasten PR-246

	3.553,78	/	4.229,00
PL-946	2.843,03	/	3.383,20



**Für alle Möbel gilt:**  
Preise inkl. Aufbau  
und inkl. Lieferung bis  
in den (Gruppen-)Raum!  
Details laut Seite 542.



Neue Formen der Podestelemente!

## Räume erschaffen!

Alle Podestelemente sind in verschiedenen Höhen lieferbar!

## Podeste mit Linoleumbelag

Die Podeste sind aus 19 mm dicker, melaminharzbeschichteter Spanplatte gefertigt und in den Standarddekoren frei wählbar. Der Oberboden ist mit kratzfestem, abwischbarem und desinfizierbarem sowie geräuschkämmendem Linoleum belegt. Unsere Podeste sind individuell kombinierbar. Sie können Bauecken, Aktionsebenen oder auch einen Ruhebereich damit konstruieren. Die verschiedenen Formen und Nutzungsmöglichkeiten machen Ihre Landschaft abwechslungsreich und interessant.



## Podestklammern

zur sicheren Verbindung von Podestelementen. Preis für 1 Paar

	25,20	/	30,00
KLAM	21,43	/	25,50

## Rollkästen



Rollkasten für 24 cm hohe Podeste

Maße B/H/T: 62 x 20 x 32 cm

	145,37	/	173,00
PR-124	123,57	/	147,05



Rollkasten für 35 cm hohe Podeste

Maße B/H/T: 62 x 31 x 32 cm

	151,25	/	180,00
PR-135	128,57	/	153,00



Rollkasten für 46 cm hohe Podeste

Maße B/H/T: 62 x 42 x 32 cm

	155,45	/	185,00
PR-146	132,14	/	157,25



Tiefer Rollkasten für 24 cm hohe Podeste

Maße B/H/T: 62 x 20 x 66 cm

	154,61	/	184,00
PR-224	131,43	/	156,40



Tiefer Rollkasten für 35 cm hohe Podeste

Maße B/H/T: 62 x 31 x 66 cm

	161,34	/	192,00
PR-235	137,14	/	163,20



Tiefer Rollkasten für 46 cm hohe Podeste

Maße B/H/T: 62 x 42 x 66 cm

	168,90	/	201,00
PR-246	143,57	/	170,85

Auf den folgenden Seiten präsentieren wir Ihnen einen Auszug aus dem Bereich

# Podeste & Raumteiler

Das vollständige Sortiment finden Sie auf [www.kitatraum.de/zusatzkatalog](http://www.kitatraum.de/zusatzkatalog) wo Sie sich einzelne Kapitel oder den kompletten Zusatzkatalog als Blätter- oder PDF-Katalog anschauen oder per Post die Printversion anfordern können - kostenlos & unverbindlich!



[www.kitatraum.de/zusatzkatalog](http://www.kitatraum.de/zusatzkatalog)  
[www.kitatraum.de/zusatzkatalog-anschauen](http://www.kitatraum.de/zusatzkatalog-anschauen)



Podeste gefertigt aus 18 mm Multiplex.  
 Die Oberfläche ist mit Tretford-Teppich belegt.

## Spielpodestlandschaft

Maße B/H/T 234 x 24 x 195 cm

Landschaft bestehend aus:

- 1 x Rechteck klein mit einseitiger Öffnung 125 007 00
- 1 x Rollkasten 125 061 00
- 1 x Spiegelpodest 125 019 00
- 1 x Stufenpodest 125 022 00
- 1 x Rampe klein 125 003 00
- 1 x Dreieckspodest 125 020 00

**125 019 Set** 1.847,90 / ~~2.199,00~~ 1.478,32 / ~~1.759,20~~



Mit Spiegelpodest!



## Spielpodestlandschaft

Maße B/H/T 156 x 40 x 234 cm

Landschaft bestehend aus:

- 1 x Quadrat klein mit beidseitiger Öffnung 125 006 00, 1 x Rollkasten 125 061 00, 1 x Quadrat groß 125 002 00, 1 x Quadrat klein 125 001 00, 1 x Rampe klein 125 003 00

**125 020 Set** 1.310,08 / ~~1.559,00~~  
 1.113,57 / ~~1.325,15~~




## Spielpodestlandschaft

Maße B/H/T 195 x 40 x 156 cm

Landschaft bestehend aus:

- 1 x Rechteck klein mit einseitiger Öffnung 125 007 00, 1 x Rollkasten 125 061 00, 1 x Quadrat groß 125 002 00, 1 x Tunnel mit Öffnungen über Eck 125 021 00, 1 x Stufenpodest 125 022 00

**125 021 Set** 1.595,80 / ~~1.899,00~~  
 1.356,43 / ~~1.614,15~~



**Für alle Möbel gilt:**  
 Preise inkl. Aufbau  
 und inkl. Lieferung bis  
 in den (Gruppen-)Raum!  
 Details laut Seite 542.



Robuster Tretford-Teppich!

alle Artikel auch in unserem Onlineshop

**www.kitatraum.de**

mehr Auswahl | aktuelle Angebote | weitere Kataloge





**Quadrat klein geschlossen**

Maße B/H/T: 78 x 24 x 78 cm

125 001 00	275,62 / 328,00
	234,29 / 278,80



**Quadrat klein 2-seitig offen**

Maße B/H/T: 78 x 24 x 78 cm

125 006 00	242,04 / 288,00
	205,71 / 244,80



**Quadrat groß geschlossen**

Maße B/H/T: 78 x 40 x 78 cm

125 002 00	418,48 / 498,00
	355,71 / 423,30



**Quadrat Büchertrog**

Maße B/H/T: 78 x 40 x 78 cm, Deckel abnehmbar

125 005 00	505,87 / 602,00
	430,00 / 511,70



**Rechteck klein 1-seitig offen**

Maße B/H/T: 78 x 24 x 38 cm

125 007 00	207,55 / 247,00
	176,43 / 209,95



**Rampe groß**

Maße B/H/T: 78 x 24/40 x 78 cm

125 004 00	418,48 / 498,00
	355,71 / 423,30



**Podest "Berg"**

Maße B/H/T: 78 x 24/36 x 78 cm

125 015 00	533,64 / 635,00
	453,57 / 539,75



**Podest "Tal"**

Maße B/H/T: 78 x 24 x 78 cm

125 016 00	533,64 / 635,00
	453,57 / 539,75



**Rampe klein**

Maße B/H/T: 78 x 24 x 78 cm

125 003 00	275,62 / 328,00
	234,29 / 278,80



**Trapez klein**

zum 6-Eck kombinierbar, stapelbar

Maße B/H/T: 125/78 x 30 x 40 cm

125 008 00	358,82 / 427,00
	305,00 / 362,95



**Trapez groß**

zum 6-Eck kombinierbar, stapelbar

Maße B/H/T: 125/78 x 40 x 40 cm

125 018 00	394,11 / 469,00
	335,00 / 398,65



**Stufenpodest Trapez**

zum 6-Eck kombinierbar

Maße B/H/T: 125/56 x 40 x 60 cm

125 017 00	680,66 / 810,00
	578,57 / 688,50



**Quadrat als Tunnel**

Maße B/H/T: 78 x 40 x 78 cm, 2 Öffnungen gegenüber

125 011 00	419,32 / 499,00
	356,43 / 424,15



**Quadrat als Tunnel**

Maße B/H/T: 78 x 40 x 78 cm, 2 Öffnungen über Eck

125 021 00	419,32 / 499,00
	356,43 / 424,15



**Glaspodest als Tunnel**

Maße B/H/T: 78 x 40 x 78 cm, 2 Öffnungen mit Sicherheitsglas

125 014 00	739,49 / 880,00
	628,57 / 748,00



**Spiegelpodest**

Maße B/H/T: 78 x 24 x 78 cm

125 019 00	489,94 / 583,00
	416,43 / 495,55



**Stufenpodest klein**

Maße B/H/T: 78 x 12/24 x 78 cm

125 022 00	453,77 / 540,00
	385,71 / 459,00



**Dreieckspodest**

Maße B/H/T: 78 x 24 x 78 cm

125 020 00	330,24 / 393,00
	280,71 / 334,05



**Podest "großer Tunnel"**

Maße B/H/T: 112 x 24/56 x 78 cm

125 009 00	570,58 / 679,00
	485,00 / 577,15



**Rollkasten für Spielpodeste**

Maße B/H/T: 70 x 20 x 33 cm

125 061 00	94,95 / 113,00
	80,71 / 96,05



**Rollkasten Trapez**

Maße B/H/T: 117/70 x 26 x 36 cm

125 081 00	216,80 / 258,00	184,29 / 219,30
125 082 00	228,56 / 272,00	194,29 / 231,20

# Spielburgen

Das vollständige Sortiment finden Sie auf [www.kitatraum.de/zusatzkatalog](http://www.kitatraum.de/zusatzkatalog) wo Sie sich einzelne Kapitel oder den kompletten Zusatzkatalog als Blätter- oder PDF-Katalog anschauen oder per Post die Printversion anfordern können - kostenlos & unverbindlich!



[www.kitatraum.de/zusatzkatalog](http://www.kitatraum.de/zusatzkatalog)  
[www.kitatraum.de/zusatzkatalog-anschauen](http://www.kitatraum.de/zusatzkatalog-anschauen)



**Stellen Sie sich Ihre eigene mittlere Burg für den Innenraum zusammen! An den verschiedenen Grundrissen können Sie beliebig die Elemente kombinieren. Gerne unterstützen wir Sie auch bei der Planung.**

- Gesamthöhe je 169 cm
- Zweite Ebene auf 99 cm Höhe

## Erläuterung der Grundrisse:

**S = Schmale Elemente 70 cm breit**  
**B = Breite Elemente 99 cm breit**

Die ab der folgenden Seite dargestellten Elemente können Sie beliebig an Ihre Burg ansetzen.



## Spielburg SB M02 01

bestehend aus:

Grundriss SB M02 freistehend

- 1 unten geschlossen, oben geschlossen, SBM 99 VhVh
  - 2 unten Kreisausschnitt, oben Zaun, SBM 70 KoZn
  - 3 unten offen, oben Zaun, SBM 99 OfZn
  - 4 Treppe mit Geländerfüllung, SBM 70 VhTrF
  - 5 unten Kreisausschnitt, oben Plexiglas, SBM 99 KoVp
  - 6 unten 2 Quadrate, oben Rhombus Plexiglas, SBM 99 Q2Rp
- Stellfläche B x T: 181 x 235 cm

Bitte ergänzen Sie ein "T" für Teppich oder ein "L" für Linoleum hinter der Artikelnummer.

SB M02 01.. # 3.856,30 / **4.589,00**

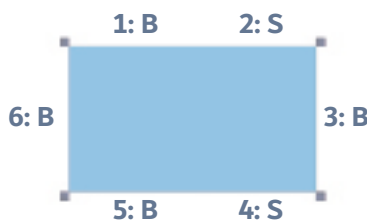


## Grundriss SB M02

Preis inklusive Eckpfosten und Bodenplatte mit Teppich oder Linoleum. Maße B/H/T: 181 x 169 x 111 cm

Bitte ergänzen Sie ein "T" für Teppich oder ein "L" für Linoleum hinter der Artikelnummer.

SB M02.. # 730,24 / **869,00**



## Bodenbelag Linoleum | Tabelle 12



## Bodenbelag Trefford® | Tabelle 13

| Bahnbreite 2 m | T...




## Spielburg SB G31 01

bestehend aus: Grundriss SB G31, freistehend  
 1 unten geschlossen, oben geschlossen, SBG 49 VhVh  
 2 unten 2 Quadrate, oben Plexiglaskreis, SBG 70 Q2Kp  
 3 unten geschlossen, oben geschlossen, SBG 70 VhVh  
 4 unten geschlossen, oben geschlossen, SBG 70 VhVh  
 5 unten geschlossen, oben Plexiglas, SBG 70 VhVp  
 6 unten geschlossen, oben geschlossen, SBG 49 VhVh  
 7 Sprossenwand mit gelber Haltestange, SBG 70 SbSt  
 8 unten Tatzte, oben Zaun, SBG 70 TaZn  
 9 unten offen, oben geschlossen, SBG 70 OfVh  
 10 unten Tatzte, oben Zaun, SBH 70 TaZn  
 11 Kletterfelsen, oben mit gelber Haltestange, SBG 70 KfSt  
 Stellfläche B x T: ca 266 x 266 cm

Bitte ergänzen Sie ein "T" für Teppich oder ein "L" für Linoleum hinter der Artikelnummer.

SB G31 01.. # 8.568,04 / **10.196,00**



## Grundriss SB G31

Preis inklusive Eckpfosten und Bodenplatte mit Teppich oder Linoleum.  
 Maße B/H/T: 201 x 240 x 201 cm.  
 Bitte ergänzen Sie ein "T" für Teppich oder ein "L" für Linoleum hinter der Artikelnummer.

SB G31.. # 2.209,24 / **2.629,00**



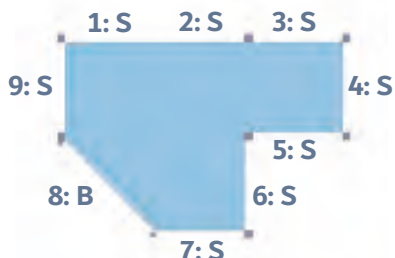
## Spielburg SB G41 21

bestehend aus: Grundriss SB G41, 2-seitig wandmontiert

1 Wandelement schmal, SBG 70 Wand  
 2 Wandelement schmal, SBG 70 Wand  
 3 Wandelement schmal, SBG 70 Wand  
 4 Wandelement schmal, SBG 70 Wand  
 5 Treppe mit Geländerfüllung, SBG 70 VhTrF  
 6 unten geschlossen, oben geschlossen, SBG 70 VhVh  
 7 unten Tatzte, oben Zaun, SBG 70 TaZn  
 8 unten offen, oben Plexiglasgesicht, SBG 99 OfGp  
 9 unten Durchgang, oben Zaun, SBG 70 DuZn  
 Stellfläche B x T: ca 228 x 252 cm

Bitte ergänzen Sie ein "T" für Teppich oder ein "L" für Linoleum hinter der Artikelnummer.

SB G41 21.. # 5.688,24 / **6.769,00**



## Grundriss SB G41

Preis inklusive Eckpfosten und Bodenplatte mit Teppich oder Linoleum.  
 Maße B/H/T: 228 x 240 x 158 cm  
 Bitte ergänzen Sie ein "T" für Teppich oder ein "L" für Linoleum hinter der Artikelnummer.

SB G41.. # 1.703,25 / **2.059,00**

# Bausteine aus Schaumstoff

## - Farben & Abmessungen nach Kundenwunsch -

Unsere tollen Bausteine besitzen einen festen Schaumstoffkern, der mit Kunstleder (=Standardausführung) bezogen ist. Die Abb. zeigen die beliebtesten Farbkombinationen, darüber hinaus können Sie Ihre Wunschfarbe von Seite 548 für den Bezug angeben. Sollten Sie die Artikel in einer anderen Größe wünschen, können wir dies für Sie problemlos realisieren. Bitte kontaktieren Sie uns.



Alle unsere Schaumstoffprodukte sind Made-In-Germany. Der Schaumstoff ist für Babyprodukte geeignet. Sämtliche Materialien sind weichmacherfrei.




ab 126,05 /  
150,00  
Bestellwert

### 1 Bausteine Großbausatz 19-teilig


2 Rechtecke 30/30/15; 2 Rechtecke 60/30/30; 2 Würfel 30/30/30;  
2 U-Bausteine 90/30/30; 2 Zylinder 30/30/30; 2 L-Bausteine 60/60/30;  
2 Dreiecke 30/30/30; 2 Dreiecke 30/30/60; 2 Dreiecke 40/40/30;  
1 Dreieck 60/60/30; Maße verpackt: 150 x 150 x 30 cm.

Lieferung erfolgt standardmäßig in Kunstleder bunt gemischt (4 Farben),  
Andere Bezüge (Seite 548) oder Nylon möglich, ebenso wie einfarbig.  
Lieferung mit oder ohne Weichbodenhülle (siehe Midi/Mini- Bausteinsatz).  
Bitte Kunstlederfarbe(n) angeben (Seite 548)!

GB-19-01	OHNE Transporthülle	576,77 / 686,36
GB-19-02	MIT Transporthülle	740,13 / 880,75



Kunstlederfarben von Seite 548 angeben!





### 2 Midi-Bausteinsatz 11-teilig inkl. Tragetasche

2 Quader, 3 Würfel, 2 Brücken, 2 Halbkrollen, 2 Dreiecke  
(ergibt Gesamtmaß 60 x 60 x 20 cm).  
Lieferung erfolgt standardmäßig in Kunstleder bunt gemischt (4 Farben),  
Andere Bezüge (Seite 548) oder Nylon möglich, ebenso wie einfarbig.  
Lieferung inklusive Weichbodenhülle.

Bitte Kunstlederfarbe(n) angeben (Seite 548)!

BSMIDI	194,48 / 231,43
--------	-----------------



### 3 Bausteine Großbausatz 21-teilig

Alle Bausteine haben eine Stärke/Höhe von 30 cm,  
2 L-Bausteine 60 x 30 cm, 3 Rechtecke 30 x 15 cm,  
2 Rechtecke 60 x 15 cm, 2 Quadrate 30 x 30 cm,  
1 U-Baustein 60 x 60 cm, 2 Dreiecke 60 x 60 cm,  
2 L-Bausteine 30 x 30 cm, 4 U-Bausteine 60 x 30 cm,  
1 Rechteck 60 x 30 cm, 2 Halbkreise 30 x 15 cm  
Maße verpackt (zusammengestellt - kleines Bild): 150 x 150 x 30 cm.  
Lieferung erfolgt standardmäßig in Kunstleder bunt gemischt (4 Farben),  
Andere Bezüge (Seite 548) oder Nylon möglich, ebenso wie einfarbig,  
Lieferung mit oder ohne Weichbodenhülle (siehe Midi/Mini- Bausteinsatz).  
Bitte Kunstlederfarbe(n) angeben (Seite 548)!

GB-21-01	OHNE Transporthülle	583,23 / 694,04
GB-21-02	MIT Transporthülle	746,50 / 888,33

**inklusive Lieferung**



23 Teile

A+B+C+D



- Pflegeleicht und abwaschbar
- Soft und „unkaputtbar“
- Einmaliges Griffgefühl
- Höhe größter Baustein: 60 cm
- Höhe niedrigster Baustein: 30 cm

## Schaumstoffbausteine-Set „Akropolis“

GSA 23-4

Kunstlederfarben (Seite 548) angeben!

589,68 / 701,72

Lieferung frei Haus

11 Teile

C+D



## Schaumstoffbausteine-Set „Beginner“

Wie „Akropolis“, jedoch 11 statt 23 Teile.

GSB 11-34

Kunstlederfarben (Seite 548) angeben!

330,26 / 393,00

Lieferung frei Haus

Akropolis, Monument, Tower und Beginner setzen sich jeweils aus diesen Sets zusammen. Akropolis aus allen 4 Sets, Monument aus drei Sets, Tower und Beginner aus zwei Sets. Sie können diese Sets natürlich auch einzeln erwerben - oder aber die von uns zusammengestellten Sets noch weiter ausbauen - Ihrer Fantasie sind keine Grenzen gesetzt.



A 6-teilig

### (Ergänzungs-)Set A

- 2 kleine Prismen (30 x 30 x 42,5 cm)
- 2 kleine Würfel (30 x 30 x 30 cm)
- 1 kleiner Zylinder (Höhe: 30 cm, Ø 30 cm)
- 1 großer Zylinder (Höhe: 60 cm, Ø 30 cm)

Art.-Nr.: GS1

193,06 / 229,74

Kunstlederfarben (Seite 548) angeben!



B 6-teilig

### (Ergänzungs-)Set B

- 2 große Prismen (60 x 60 x 85 cm) mit Rundbogeneausschnitt „Dach“
- 2 kleine Halbzylinder (Höhe: 30, Ø 30/15 cm)
- 2 große Quader (60 x 30 cm x 15 cm)

Art.-Nr.: GS2

193,06 / 229,74

Kunstlederfarben (Seite 548) angeben!



C 6-teilig

### (Ergänzungs-)Set C

- 1 großer Quader (90 x 30 x 30 cm) mit Rundbogeneausschnitt „Brücke“
- 1 kleiner Halbzylinder (Höhe: 30 cm, Ø 30/15 cm)
- 2 lange Prismen (60 x 30 x 42,5 cm)
- 2 kleine Dreiecke (30 x 30 x 42,5 cm)

Art.-Nr.: GS3

193,06 / 229,74

Kunstlederfarben (Seite 548) angeben!

17 Teile

A+B+D



## Schaumstoffbausteine-Set „Monument“

Wie „Akropolis“, jedoch 17 statt 23 Teile.

GSM 17-124

Kunstlederfarben (Seite 548) angeben!

459,74 / 547,09

Lieferung frei Haus

12 Teile

A+B



## Schaumstoffbausteine-Set „Tower“

Wie „Akropolis“, jedoch 12 statt 23 Teile.

GST 12-12

Kunstlederfarben (Seite 548) angeben!

347,37 / 413,37

Lieferung frei Haus



D 5-teilig

### (Ergänzungs-)Set D

- 1 großer Quader (60 x 30 x 30 cm)
- 2 große Quader (60 x 30 x 15 cm)
- 2 Halbzylinder (Höhe: 60 cm, Ø 30/15 cm)


Art.-Nr.: GS4

193,06 / 229,74

Kunstlederfarben (Seite 548) angeben!

## 28-teiliger Bausteinsatz **MINI**

132-701 531,10 / 632,01  
 Made in Germany • versandkostenfrei

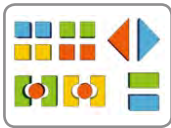
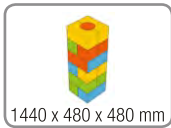


- Block (verpackt)  
 2 Dreiecke  
 4 Dreiecke  
 2 Würfel  
 2 Quader  
 2 Brücken  
 2 halbe Zylinder  
 4 Quader  
 4 Würfel  
 2 Quader  
 4 Quader

- 800 x 600 x 600 mm
- 400 x 200 x 200 mm
- 200 x 200 x 200 mm
- 200 x 200 x 200 mm
- 400 x 200 x 100 mm
- 400 x 200 x 200 mm
- 200 x Ø 200 mm
- 400 x 200 x 200 mm
- 200 x 200 x 200 mm
- 600 x 200 x 200 mm
- 600 x 200 x 100 mm

## 20-teiliger Bausteinsatz **MEDI** auf Rollwagen, inkl. Bezug

132-702 603,72 / 718,42  
 Made in Germany • versandkostenfrei




- Block (verpackt)  
 8 Würfel  
 2 Quader  
 4 Brücken  
 2 Zylinder  
 2 Dreiecke  
 1 Überzug  
 1 Rollwagen

- 1440 x 480 x 480 mm
- 240 x 240 x 240 mm
- 480 x 240 x 240 mm
- 480 x 240 x 240 mm
- 240 x Ø 240 mm
- 240 x 480 x 480 mm
- 1440 x 480 x 480 mm

## 12-teiliger Bausteinsatz **MAXI**

132-703 383,79 / 456,71  
 Made in Germany • versandkostenfrei




- Block (verpackt)  
 2 Quader  
 1 Brücke  
 1 halber Zylinder  
 2 Dreiecke  
 1 Dreieck  
 4 Würfel  
 1 Quader

- 1200 x 900 x 300 mm
- 600 x 300 x 150 mm
- 600 x 300 x 300 mm
- 300 x Ø 300 mm
- 300 x 300 x 300 mm
- 600 x 300 x 300 mm
- 300 x 300 x 300 mm
- 600 x 300 x 300 mm

## 21-teiliger Bausteinsatz **MAXI**

132-704 684,103 / 814,08  
 Made in Germany • versandkostenfrei




- Block (verpackt)  
 2 Brücken  
 2 Quader  
 2 Quader  
 1 Zylinder  
 2 halbe Zylinder  
 4 halbe Zylinder  
 2 Dreiecke  
 1 Dreieck  
 2 Würfel  
 1 Dach  
 2 halbe Dächer

- 1200 x 900 x 600 mm
- 900 x 300 x 300 mm
- 600 x 300 x 300 mm
- 600 x 300 x 150 mm
- 600 x Ø 300 mm
- 600 x Ø 300 mm
- 300 x Ø 300 mm
- 300 x 300 x 300 mm
- 300 x 300 x 600 mm
- 300 x 300 x 300 mm
- 600 x 600 x 300 mm
- 600 x 300 x 300 mm

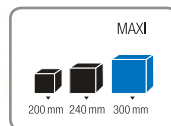
## 21-teiliger Bausteinsatz **MAXI**

132-705 Bausteinsatz 749,79 / 892,25  
 132-706 Bezug 193,79 / 230,61  
 132-707 Spar-Set 864,03 / 1.028,19  
 Made in Germany • versandkostenfrei

Abmessungen, wenn als Block verpackt:  
 1500 x 1500 x 300 mm



Das Set, bestehend aus Bausteinen und Bezug, können Sie auch als Weichbodenmatte einsetzen.

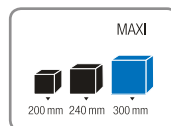


als Weichbodenmatte einsetzbar

## 33-teiliger Bausteinsatz **MAXI** im Bezug

Dieses Set besteht aus einem 12-teiligen Bausteinsatz MAXI, einem 21-teiligen Bausteinsatz MAXI und einem Bezug.

132-708 1.309,77 / 1.558,63  
 Made in Germany • versandkostenfrei



als Weichbodenmatte einsetzbar



## MODO SoftSteine

Mit diesen innovativen Softbausteinen können Kinder kreativ und fantasievoll "lebensgroß" bauen. Die Modo Softsteine in zwei Größen sind der bekannten Bausteinform nachempfunden und lassen sich problemlos verbauen. Diese Softsteine in klassischen Farben werden aus 100% EPP-Material hergestellt, sie sind leicht, robust, abriebfest, frei von Schadstoffen und 100% recycelbar. Drinnen und draußen können Kinder damit Türme, Wände, Tore oder Figuren und Hindernis-Parcours bauen.

76 Softsteine in blau, gelb, grün und rot  
 60 Stück mit 2 x 4 Noppen (192 mm X 95,5 mm x 73 mm),  
 16 Stück mit 2 x 2 Noppen (95,5 mm x 95,5 mm x 73 mm).  
 Alter: 2+ Jahre.



**Förderung:** Kreativität, Fantasie, Vorstellungskraft, soziale Integration, Kommunikation, motorische Fähigkeiten, räumliches Denken.  
 132-751 76-teilig 247,90 / 295,-

- Innovativer Schaumstoff
- 100% aus EPP
- 100% recycelbar
- frei von Schadstoffen
- extrem leichtes Material
- stabil, aber geräuscharm

Im Set sind insgesamt 76 Softsteine enthalten:  
 16 Stück 2 x 2 Bausteine, jeweils  
 4 Stück in den Farben  
 grün, gelb, rot und blau  
 60 Stück 2 x 4 Bausteine, jeweils  
 15 Stück in den Farben  
 grün, gelb, rot und blau




## Modo als MultiBlock



[www.kitatraum.de](http://www.kitatraum.de) im Shop suchen nach Art.Nr.: 132-752

## VIDEO



## Modo als Bogenstein



[www.kitatraum.de](http://www.kitatraum.de) im Shop suchen nach Art.Nr.: 132-753

## Bausteinwand

Für Kreative Köpfe! Bausteinwand mit 9 versetzten Auflagebrettchen zum Türmebauen und verbinden. Bausteine sind nicht im Lieferumfang enthalten.

Maße, B/H/T: 160 x 80 x 8 cm  
**BSW1** 248,73 / **296,00** 211,43 / **251,60**



## Riesenbausteine

bestehend aus 16 ca. 4 – 5 cm dicken, und 4 – 50 cm langen Bausteinen

107,55 / **128,00**  
**BSW1SET** 91,43 / **108,80**

## Fröbelbausteine im Grundmaß 50 mm



auch mit farbigen Steinen erhältlich

im Shop suchen nach Art.Nr.: **132-762**



**1** 56 x 33 cm  
Höhe 38 cm

**1** 230-teilig (54+42+30+30+34+40), L/B/H 56 x 33 x 38 cm  
**132-761** **frei Haus** 391,59 / **419,-**  
 Unter [www.kitatraum.de](http://www.kitatraum.de) können Sie die enthaltenen Kästen auch einzeln bestellen

## Quaderbausteine im Grundmaß 33 1/3 mm

**117** Grundkasten Nr. 40 K 5 (33,5 x 25 x 8 cm)  
 Inhalt: 117 Teile, 4,2 kg  
 66 2/3 x 33 1/3 x 16 2/3 mm  
 Buche massiv

**120** Ergänzungskasten Nr. 40 K 6 (50 x 33,5 x 8 cm)  
 Inhalt: 120 Teile, 8,4 kg  
 8 6er Langhölzer, 8 5er Langhölzer  
 8 4er Langhölzer, 24 3er Langhölzer, 16 2er Langhölzer, 56 1/2-Steine  
 Buche massiv



**1** 50 x 33,5 cm  
Höhe 42 cm



Die Kästen lassen sich aufgrund einer Vertiefung auf der Unterseite sicher stapeln. Alle Teile aus Buche Massivholz. Durch Ihren Kauf unterstützen Sie inklusive Arbeit der Bruderhaus-Diakonie Bad Urach.

**MADE IN GERMANY**

- 1** 822-teilig (6 x 117 + 1 x 120), L/B/H 50 x 33,5 x 42 cm  
**123-001** **frei Haus** 335,29 / **399,-**  
 wie zuvor, jedoch 4 statt 6 Grundkästen
- 588-teilig (4 x 117 + 1 x 120), L/B/H 50 x 33,5 x 34 cm  
**132-758** **frei Haus** 298,13 / **319,-**
- 2** Grundkasten 117-teilig, ohne Rollen  
**132-759** 64,49 / **69,-**
- 3** Ergänzungskasten 120-teilig, ohne Rollen  
**132-760** **frei Haus** 140,19 / **150,-**



## Bei diesem Deckel macht Aufräumen Spaß

Die Kinder werden in Zukunft ganz besonders gerne Aufräumen, denn dank des „Puzzle-Container-Deckels“ mit Ausfräsungen gehört das Aufräumen zum Spielen dazu. Inhalt: 126 Fröbelbausteine im Grundmaß 50 mm. Kasten aus Buche Massivholz mit 4 Lenkrollen, farblos lackiert. 56 x 33 x H 27 cm. Deckel passend zum Kasten, Sperrholz, stabile Ausführung, farblos lackiert.

**123-003** **frei Haus** 246,46 / **263,71**  
 Deckelfarben angeben: blau, rot, oder gelb

- präzise verarbeitet
- abgerundet
- Kästen stapelbar
- Made In Germany
- Mobilität dank 4 Lenkrollen





## Bau- und Konstruktionswagen

unten 4 hohe und 4 flache ErgoTray Boxen, oben flaches Fach ohne Rückwand für Spielkästen, rechts "Bausteingraben". Der Oberboden links ist mit kratzfestem und geräuschkämmendem Linoleum belegt.  
Maße B/H/T: 108,5 x 60 x 60 cm

123 012 00 661,34 / ~~787,00~~ 562,14 / ~~668,95~~



## Bau- und Spielinsel

mit 8 flachen und 8 hohen ErgoTray-Boxen ist die Spielinsel A-Toll der perfekte Bauplatz für große Burgen. Der Oberboden ist mit kratzfestem und geräuschkämmendem Linoleum belegt und hat eine 6 cm hohe Aufkantung.  
Maße B/H/T: 75 x 72 x 75 cm

A-TOLLCS-24L 801,67 / ~~954,00~~ 681,43 / ~~810,90~~



## Spielkiste

oben mit 8 Fächern für Bücher oder Baumaterialien. Inklusive 2 Rollkästen mit Deckel und Polsterauflage.  
Maße B/H/T: 106 x 60 x 40 cm

0606 716 00 652,09 / ~~776,00~~ 554,29 / ~~659,60~~



## Materialspielwagen

In diesem Wagen sind alle Spielsachen und Bausteine schnell aufgeräumt. Bei geschlossenem Deckel bietet die Oberplatte genügend Platz für das gemeinsame Spielen. Das Aufräumen geht dank des linoleumbelegten, herausnehmbaren Deckels leise und schnell von der Hand!  
Maße B/H/T: 80 x 60 x 80 cm

MSW 1 521,00 / ~~620,00~~ 442,86 / ~~527,00~~



## Materialwagen

Passend für Baumaterialien, Spielzeug oder auch Bücher neben der Lese- oder Bauecke für die Kinder.  
Maße B/H/T: 76 x 65 x 55 cm, mit 4 Fächern

BW2-00 # 330,24 / ~~393,00~~

Maße B/H/T: 110 x 65 x 55 cm, mit 6 Fächern

BW3-00 # 398,31 / ~~474,00~~



## Wellenspiele- und Bücherkiste

Es gibt keine spitzen Ecken, jede Seite und auch die Bodenplatte ist abgerundet. Dank der 4 Rollen steht die Kiste immer da, wo Sie sie brauchen. Maße B/H/T: 60 x 30 x 60 cm, mit 4 Fächern

WBK-22 201,67 / ~~240,00~~ 171,43 / ~~204,00~~

Maße B/H/T: 84 x 30 x 60 cm, mit 6 Fächern

WBK-23 224,36 / ~~267,00~~ 190,71 / ~~226,95~~



## Materialkiste

mit 4 Fächern, fahrbar  
Maße B/H/T: 60 x 32 x 60 cm  
Fachinnenmaß B/T: ca. 27 x 27 cm

0606 717 00 138,65 / ~~165,00~~  
117,86 / ~~140,25~~



Mithilfe der Aufstellscheiben können Sie die Babypfade miteinander verbinden und Raumteiler erschaffen

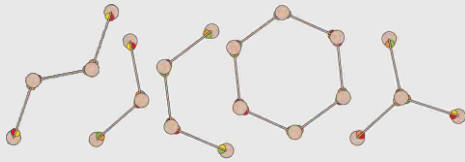


Kombinieren Sie die Elemente zu einer Box.

## INFO

Jeder Babypfad wird inkl. Wandmontageset geliefert, sodass Sie diesen an der Wand montieren können. Alternativ sind die Pfade auch auf dem Boden einsetzbar, dazu benötigen Sie entweder die Aufstellscheiben (für eine Anordnung als Raumteiler) oder die Verbinder (für eine Anordnung als Box).

Für die sichere Benutzung am Boden müssen mindestens zwei Babypfad-Elemente miteinander verbunden sein.



**Babypfad „Regenbogen“**  
Art.-Nr.: 133-892

An diesem Babypfad können die Kleinen die Sonne drehen lassen, dabei drehen sie auch noch die Wolken mit Hilfe von drei stabilen Zahnrädern weiter. Die kleinen Finger sind dabei durch unsere besondere Konstruktion immer geschützt.

FINGER  
SICHER



**Babypfad „Spiegel“**  
Art.-Nr.: 114-013

Inkl. Acrylglasspiegel. Hier lernen sich die Kinder selbst kennen und haben mächtig Spaß.



**Babypfad „Spur“**  
Art.-Nr.: 114-017

3 verschiedene Spuren trainieren die Feinmotorik und die Auge-Hand-Koordination.

## Babypfad - Als Raumteiler oder an der Wand montiert!

Mit diesen tollen Wandelementen aus Birkensterrholz lernen die Kleinsten Ihre Sinne zu erfahren. Jedes Teil ist 57,5 x 57,5 cm groß. Jedes der abgebildeten Babypfade erhalten Sie für 134,14 / 159,63

jedes Babypfad-Element  
**159,63 €**  
= 134,14 € ohne MwSt.



Aufstellmöglichkeiten

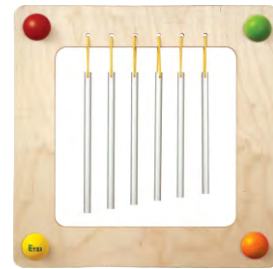
**Aufstellscheiben 2er-Set, Ø 16 cm.** Mit den Aufstellern für den Boden können die Elemente des Babypfades z.B. auch als Raumtrenner benutzt werden. Mehrere Kinder können am Babypfad von allen Seiten spielen. Es müssen mindestens zwei Elemente aufgestellt werden. Ein Set besteht aus zwei Platten und Montagezubehör. Die Anzahl der benötigten Sets entsprechen der Anzahl der Babypfadelemente (Anfangs- und Endelement: je 1 Scheibe unten; Zwischenelemente: je 1 Scheibe oben und unten).



**Verbinder für Babyboxen, 8er-Set**

Auf dem oberen rechten Bild wurden die einzelnen Babypfade zu einer Babybox miteinander kombiniert. Alle 8 Ecken werden mit diesem Verbinder-Set miteinander verbunden und verschraubt.

Art.-Nr.	Bezeichnung	Setpreis
114-020	Aufstellscheiben 2er-Set	47,38 / 56,38
114-021	Verbinder für Babyboxen, 8er-Set	89,24 / 106,20



**Babypfad „Klingklang“**  
Art.-Nr.: 114-015

6 verschiedene lange Alu-Stäbe machen aus jedem Anfänger schnell einen Profi-Musiker.



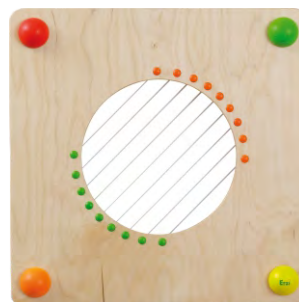
**Babypfad „Farbspiel“**  
Art.-Nr.: 114-016

Beidseitig bespielbar: Die Farbbalken sind um 360° drehbar, somit ist der Babypfad „Farbspiel“ eine motorische und visuelle Herausforderung zugleich.




**Babypfad „Fühlen“**  
Art.-Nr.: 133-890

Kleine Kinder nehmen Ihre Umwelt ganz sensibel wahr. Mit dem Babypfad Fühlen können Sie fünf verschiedene Oberflächen ertasten und deren Strukturen und Farben unterscheiden.



**Babypfad „Gitarre“**  
Art.-Nr.: 114-014

Beruhigende Töne durch unterschiedlich lange Saiten werden von den kleinsten Musikern der Welt produziert. Das Zupfen einer Saite mit einem Finger oder das Krabbeln der Saiten auf der Handfläche stimulieren sowohl den Hör- als auch den Tastsinn.





Unsere innovativen Wandspielemente für Kinder ab 3 Jahren trainieren die Muskulatur, unterstützen die motorischen Fähigkeiten und verbessern das Koordinationsvermögen. Das Spielen in einer anderen Position bringt neuen Spaß und schult ganz nebenbei flüssige Bewegungsabläufe.

### Wandspielemente 60 x 50 x 3 cm

Art.-Nr.	Bezeichnung	Stückpreis
125-001	grün - „Berge“	58,78 / 69,95
125-002	blau - „Welle“	58,78 / 69,95
125-003	orange - „Schmetterling“	58,78 / 69,95



**Das Labyrinth** ist sowohl eine Herausforderung an die **Geschicklichkeit** als auch an die **Beobachtungsgabe** der Kinder. Ziel ist es, den richtigen Weg zu finden und die Scheibe vom Ausgangspunkt bis zum Endpunkt zu befördern. Es hat einen hohen edukativen Effekt. Es fördert insbesondere: **Kreativität, Kommunikation & Geschicklichkeit.**

**Die Steckformen** fördern spielerisch das Erkennen und Zuordnen von Negativ- und Positivformen, die **Geschicklichkeit** und das **Benennen geometrischer Formen**. Die Holzformen sind an Stricken befestigt und verbleiben somit immer am Wandobjekt.



### Wandspielemente 40 x 40 x 3 cm

Art.-Nr.	Bezeichnung	Stückpreis
125-009	rot - LABYRINTH	37,78 / 44,96
125-010	blau - STECKFORMEEN	75,59 / 89,96

### Emotionsbälle Ø 18 cm, 6er-Set

Auf den bunten, großen Bällen sind 6 unterschiedliche Gesichtsausdrücke des alltäglichen, menschlichen Lebens abgebildet. Interessant und lustig in der Anwendung, besonders für jüngere Kinder.

132-754 Ø 18 cm, 100 g, 6er-Set 29,37 / 34,95



*Wie fühlst du dich?  
Was empfindest du?*



Weitere Elemente auf Seite 418



alle Artikel auch in unserem Onlineshop  
[www.kitaraum.de](http://www.kitaraum.de)  
 mehr Auswahl | aktuelle Angebote | weitere Kataloge

## Alles für die Rollenspiele!

Spielmöbel  
aus 19 mm E1 Spanplatte



### Anrichte

mit Doppeltür und einem Einlegeboden  
Maße B/H/T: 67 x 56 x 36 cm

119 106 00

302,54 / ~~360,00~~  
257,14 / ~~306,00~~



### Spielspülenschrank

mit Doppeltür, herausnehmbarem Spülbecken aus Kunststoff und Holzwasserhahn  
Maße B/H/T: 67 x 56 x 36 cm

119 103 00

336,97 / ~~401,00~~  
286,43 / ~~340,85~~



### Spielwaschmaschine

Türfront weiß, mit rundem Acrylglasfenster in der Tür, mit Drehköpfen  
B/H/T: 47 x 56 x 36 cm

119 101 00

336,97 / ~~401,00~~  
286,43 / ~~340,85~~



### Spielherd

mit 4 Kochplatten, Drehknöpfen, Backröhre  
Front weiß und Acrylglasfenster  
Maße B/H/T: 47 x 56 x 36 cm

119 102 00

336,97 / ~~401,00~~  
286,43 / ~~340,85~~



### Kühlschrank

Türfront weiß und Eierbecher an der Innenseite  
Maße B/H/T: 47 x 56 x 36 cm

119 104 00

302,54 / ~~360,00~~  
257,14 / ~~306,00~~



### Große Anrichte

mit Doppeltür und einem Einlegeboden, Regalaufsatz mit 3 Einlegeböden  
Maße B/H/T: 67 x 110 x 36 cm

119 109 00

472,26 / ~~562,00~~  
401,43 / ~~477,70~~



### Spielkleiderschrank

eine Tür rechts angeschlagen, mit Garderobenstange und 1 Ablageboden  
Maße B/H/T: 35,5 x 110 x 36 cm

119 121 00

336,97 / ~~401,00~~  
286,43 / ~~340,85~~





## Frisierkommode

mit gerundeter Rückwand, Spiegelfläche 30 x 42 cm und 2 kleinen Ablagen für Schminkutensilien. Unter der gerundeten Tischplatte ein fester Ablageboden. Maße B/H/T: 100 x 115 x 36 cm

119 033

521,84 / **621,00**  
443,57 / **527,85**



## Sitzhocker

Einfach den Deckel unter der Polsterauflage öffnen und schon sind alle Spielmaterialien aufgeräumt. Maße B/H/T: 32 x 34 x 32 cm

119 027 00

132,76 / **158,00**  
112,86 / **134,30**

*Kunstlederfarbe bitte angeben!*



Rückansicht

## Spielküchenblock

Puppenherd mit 4 Kochplatten, Waschmaschine, Spüle und Regal. Mit 2 kleinen Durchreichen, Ablage und Handtuchhaken. Maße: B/H/T 115 x 115 x 74 cm

119 128 00

957,14 / **1.139,00**  
813,57 / **968,15**



• Passende Stollenmöbel zu unseren Spielmöbeln finden Sie ab Seite 355

• Passende Korpusmöbel zu unseren Spielmöbeln ab Seite 391

## Spielküchenzeile

Küchenzeile mit Herd, Spüle, Regalunterschrank, Aufsatzregal mit 2 Mittelwänden, 3 Böden und 2 kleinen Schüben. Fronten weiß.

Maße: B/H/T 107 x 96 x 36 cm

881,54 / ~~1.049,00~~

119 111 00

749,29 / ~~891,65~~



## Spielküchenblock

Küchenzeile mit Herd, Spüle, Regalunterschrank, Fronten weiß.

Maße: B/H/T 107 x 56 x 36 cm

740,92 / ~~846,00~~

119 112 00

604,29 / ~~719,10~~



## Puppenwickelkommode

mit Regal, 1 Einlegeboden, inklusive Kunstlederauflage.

Maße B/H/T: 67 x 56 x 36 cm

367,22 / ~~437,00~~

119 035 00

312,14 / ~~371,45~~



## Puppenbett

Bett mit Matratze.

Maße B/H/T: 47 x 56 x 36 cm

232,76 / ~~277,00~~

119 023 00

197,86 / ~~235,45~~





## Parkhaus für Miniatur Fahrzeuge

- mit funktionsfähigem Aufzug für Autos -  
Zerlegbares Parkhaus mit 3 Parkebenen. Durchgehende Schrauben. Gute Standfestigkeit. Hergestellt aus Birkensperrholz. Naturlackiert mit roten Leisten. Lieferung ohne Fahrzeuge / Zubehör.

132-687 L/B/H 40 x 35 x 34 cm 150,42 / 179,-

## Autowaschanlage aus Holz

Mit Bürsten und beweglichem Schlitten

132-688 L/B/H 30 x 11 x 11 cm 49,58 / 59,-

## Tankstelle mit Hebebühne aus Holz

2 Zapfstellen mit Schlauch. Auto kann mit einem Hebel um ca. 2 cm angehoben werden.

132-689 L/B/H 23 x 11 x 11 cm 37,82 / 45,-

Weiteres Zubehör unter [www.kitaraum.de](http://www.kitaraum.de)



132-688

132-689



**MADE IN GERMANY**

Die Feuerwache ist von allen 4 Seiten bespielbar. Das Tor fürs Feuerwehrauto lässt sich ganz leicht nach oben schieben. Auf der rechten Seite befindet sich der Hubschrauberlandeplatz auf dem Dach.



**MADE IN GERMANY**

## Feuerwache aus Holz

Birke Multiplex, Buche massiv. Dächer + Tor rot lackiert. Torbreite 17cm, Torhöhe 15cm.

Tor aufschiebbar. Mit Hubschrauber-Landeplatz

132-691 L/B/H 57 x 27 x 36 cm 126,05 / 150,-



## Zimmerauto Natur, Maximalbelastung 25 kg, Sitzhöhe 19 cm

"Das" Rutschauto für die Kleinsten, ab ca. 1-2 Jahre. Gefertigt aus einheimischem Fichtenholz mit stabilen Kunststoffrädern und "Stoßstange" aus schwarzem Filz.

132-681 53 x 30 x 38,5 cm, 4,5 kg 116,81 / 139,-



## Brettspiel ÄRGERST DU DICH?

- extra großes Spielbrett 51x51 cm


- Spielbrett aus Birke-Multiplex-Platte 18 mm stark, Oberfläche mit Öl-Wachsgemisch behandelt. Spielfiguren 53/65 mm hoch, Würfel 30 x 30 mm

132-680 Spielbrett 51 x 51 cm 99,16 / 118,-



**MADE IN GERMANY**

Ausfräsungen verhindern ein ungewolltes Kippen der Spielfiguren



Dieses Spiel wurde speziell für Kinder ab 3 Jahren, aber auch für ältere Menschen, Sehbehinderte und Blinde entwickelt. Die taktilen Spielfiguren aus Ahorn, Erle und Buche sind gut greifbar und unterscheiden sich in Form und Farbe, sodass sie leicht zu erkennen und zu unterscheiden sind. Das Spielbrett aus Birke-Multiplex ist mit Ausfräsungen versehen, die eine bessere Orientierung ermöglichen.

# Kreatives & Basteln

Das vollständige Sortiment finden Sie auf [www.kitaraum.de/zusatzkatalog](http://www.kitaraum.de/zusatzkatalog) wo Sie sich einzelne Kapitel oder den kompletten Zusatzkatalog als Blätter- oder PDF-Katalog anschauen oder per Post die Printversion anfordern können - kostenlos & unverbindlich!



[www.kitaraum.de/zusatzkatalog](http://www.kitaraum.de/zusatzkatalog)  
[www.kitaraum.de/zusatzkatalog-anschauen](http://www.kitaraum.de/zusatzkatalog-anschauen)



## Lagerregal mit Rollkästen

Stollenlagerregal mit hoher Sockelnische und Rollkästen. Das Regal hat 3 feste und 1 verstellbaren Boden und bietet hohe Fächer für Kreativmaterial. B/H/T: 82 x 180 x 40 cm

**8218 601 40** 533,64 / **635,00** 453,57 / **539,75**

B/H/T: 82 x 180 x 60 cm

**8218 601 60** 558,82 / **665,00** 475,00 / **565,25**

## Farbmixtisch

Der praktisch konzipierte, höhenverstellbare Maltisch aus Multiplex bietet Platz für 18 Farben und Malbecher für das Wasser, mit Ablageflächen für je drei Pinsel. Farben können in festgelegter Reihenfolge zur Verfügung stehen und ermöglichen ein aktives Malen in der Gruppe. B/H/T: 110 x 46-64 x 40 cm

**FPT 110** # 415,96 / **495,00**

## Farbmixaufsatz

Aufsatz ohne Gestell mit 18 Lochbohrungen. Zum Aufstellen auf Ihren Tisch. Schnell hervor geholt und platzsparend wieder verstaut. B/H/T: 110 x 12 x 40 cm

**FPTA 110** # 213,44 / **254,00**

## Malglas

Set mit 6 Gläsern. H/Ø: 10 x 7,8 cm

**55873** # 17,64 / **21,00**



# FPTA 110



mit ausziehbarem Tisch



Rückseite mit Schrank und Regal




mit dreiseitigem Spiegel

## Experimentierturm

Mehrere Kinder können an dem ausziehbaren Tisch arbeiten oder forschen und ihn dann wieder verschwinden lassen. In den Schränken auf der Vorder- und Rückseite sowie in dem Regal und ErgoTray Boxen ist genügend Stauraum für interessante Materialien. Mit dem verspiegelten Regal oder der Whiteboardfläche gibt es verschiedene Möglichkeiten, etwas Neues zu entdecken. Die Aufkantungen aus Plexiglas an den Regalböden sorgen dafür, dass Alles an seinem Platz bleibt. Fahrbar dank 5 Rollen, 2 davon sind feststellbar. Mit einer Arbeitshöhe von 67 cm ist der Experimentierturm super für das Arbeiten im Stehen geeignet.

B/H/T: 120 x 160 x 70 cm

**EXT 1** 2.057,98 / **2.449,00** 1.646,39 / **1.959,20**



**Für alle Möbel gilt: Preise inkl. Aufbau und inkl. Lieferung bis in den (Gruppen-)Raum! Details laut Seite 542.**





Abbildung zeigt 2 Stück EXW 1

## Experimentierwagen Bogen

Oberboden mit Linoleum belegt. Inklusive herausnehmbarer Kunststoffschale (Maße Schale T/Ø: 15/40 cm). Im unteren Bereich Ablageboden. Gestell aus Rundrohr 60 mm. Inklusive Rollen mit Feststellbremsen.

B/H/T: 100 x 64 x 48 cm

EXW 1 557,97 / **664,00** 474,29 / **564,40**



## Kugeldisplay aus klarem Kunststoff

inkl. Halterung (Schraubklemme). Nutzen Sie es gefüllt mit Wasser, um z. B. Farbveränderungen zu beobachten oder als Sortier- und Zählhilfe gefüllt mit Kastanien – der Einsatzbereich ist sehr vielseitig.

Durchmesser 20 cm

Ex6 E1 D

# 89,91 / **107,00**

## Sechseckwagen

Mit 2 hohen ErgoTray Boxen. Der Oberboden ist mit kratzfestem Linoleum belegt – perfekt, um darauf zu werkeln und Neues zu entdecken. Man kann mehrere Waben zu interessanten Formen zusammenstellen.

B/H/T: 69 x 64 x 69 cm

einzel

EX6 E2 584,87 / **696,00** 497,14 / **591,60**

3er-Set, als Insel oder - wie im Bild unten - als Strecke kombinierbar

EX6 E2SET 1.671,43 / **1.989,00** 1.420,71 / **1.690,65**



Mit farbigem Linoleum!

Farbwahl nötig!

Tabellen 1,9,12 ab Seite 543



## Taktile Fluss-Steine, 5er-Set

Eine neue Version der bewährten Fluss-Steine mit fünf verschiedenen Oberflächen-Strukturen: Kork, Aluminium, Schaumstoff, Kunstkautschuk und Beton sind fünf unterschiedliche Materialien, die eine Vielzahl von taktilen Empfindungen erzeugen. Die zahlreichen taktilen Sensoren, um Härte, Nachgiebigkeit, Temperatur, Rauheit oder Klebrigkeit wahrzunehmen, werden alle aktiviert, um zwischen diesen taktilen Strukturen zu unterscheiden. Die Neigung der Oberfläche erhöht den Druck auf den Vorderfuß und verstärkt die taktile Stimulation. Sowohl für das freie Spiel als auch für gezieltes Training geeignet. Hergestellt aus PP mit rutschfestem TPE-Rand. Belastbar bis 75 kg. Alter 3+ Jahre

132-693 L/B/H 28 x 35 x 8/17 cm

108,40 / 129,-



Komplett-Set



Set 1



Set 2

## Taktile Scheiben

Markant strukturiertes, taktiler Material, das den Tastsinn der Kinder an Händen und Füßen herausfordert, gleichzeitig wird die Fähigkeit gefördert, Sinneseindrücke verbal zu beschreiben. Die taktilen Scheiben aus angenehm griffigem Kunstgummi zeigen unterschiedliche Strukturen, jede in einer anderen Farbe. Jede Struktur findet sich auf einer großen Scheibe, die auf den Boden gelegt wird, sowie auf einer kleinen Scheibe, die in den Händen gehalten wird. Viele Spielmöglichkeiten mit unterschiedlichen Inhalten, die nach Alter und Förderungsbereichen angepasst werden können, fördern Sinneswahrnehmung taktiler Strukturen, Gedächtnis- und Wiedererkennungsspiele mit verbundenen Augen. Belastbarkeit bis 100 kg. Alter 2-8 Jahre. Große Scheibe Ø 27 cm, kleine Scheibe Ø 11 cm

**Komplett-Set** mit 10 unterschiedlichen Strukturen in verschiedenen Farben. 10 große und 10 kleine Scheiben im Stoffbeutel inkl. 1 Augenbinde

132-694 116,81 / 139,-

**Set 1** bestehend aus 5 großen und 5 kleinen Scheiben im Stoffbeutel inkl. 1 Augenbinde.

132-695 73,95 / 88,-

**Set 2** bestehend aus 5 großen und 5 kleinen Scheiben im Stoffbeutel inkl. 1 Augenbinde.

132-696 73,95 / 88,-

## VIDEO



## Activity Rings

Diese schönen, farbenfrohen Aktivitätsringe sprechen Kinder jeden Alters und auch Erwachsene an. Sie regen zu zahllosen Aktivitäten an, wie z. B. im Kreis tanzen, auf Zehenspitzen hintereinander in die Ringe steigen, mit Ringen auf dem Kopf balancieren, mit Ringen an Armen und Beinen jonglieren, sich Ringe zuwerfen, mit Ringen an den Beinen hüpfen, Figuren bauen und so weiter. Hier sind der Fantasie keine Grenzen gesetzt. Aktivitätsringe lassen sich sowohl zu spontanen als auch zu strukturierten Aktivitäten in Verbindung mit Spiel, Rhythmik und Gymnastik verwenden und sind für individuelle und soziale Aspekte sehr gut geeignet. Hergestellt aus weichem Kunstgummi, Ø 16,4 cm, Dicke 1,2 cm. Alter 1½+ Jahren.

132-697 6er-Set 12,56 / 14,95

132-698 24er-Set 41,97 / 49,95


## VIDEO



## Bällebad in verschiedenen Größen und Ausführungen

### - Farben und Abmessungen nach Kundenwunsch -

Wir liefern die Bällebäder abhängig von der Größe 1-teilig oder 5-teilig mit Klettverbindung (Näheres dazu weiter unten auf dieser Seite). Der Boden hat eine Stärke von 10 cm und wird mittels Klett an den Seitenteilen befestigt. Alle Bäder bestehen aus einem festem Schaumstoffkern, der mit Kunstleder bezogen ist. **Sie können Ihre Wunschfarbe für den Kunstlederbezug angeben** (Auswahl auf Seite 548). Sollten Sie die Bäder in einer anderen Größe wünschen, können wir dies für Sie problemlos realisieren. Bitte kontaktieren Sie uns.



- abnehmbarer Kunstlederbezug (Reißverschluss / Klettverschluss)
- abwaschbar, strapazierfähig
- In jeder Größe und Farbe lieferbar
- Made in Germany



Bis zu einer Schenkellänge von 180 cm sind unsere Bällebäder 1-teilig. Ab Schenkellängen größer als 180 cm (meist Sondergrößen) liefern wir die Bällebäder 5-teilig (4 Außenseiten + Boden, Verbindung mittels Klett), weil der Artikel sonst zu sperrig (für den Versand) wäre. Unter 200 cm können wir auf Wunsch auch 5-teilig liefern, bitte geben Sie dies bei Ihrer Bestellung an. Grundsätzlich ist die 1-teilige Ausführung etwas formstabiler als die Klett-Variante.



Die Unterseite ist mit rutschhemmenden, abwaschbaren Noppen versehen.



Unser Kunstlederbezug Felix ist schwer entflammbar. Details auf S. 548.



Farbvariante 01



### Bällebad 1/4-Kreis

Schenkellänge 200 cm, H 50 cm, Wandstärke 20 cm  
(=innen ca. 2,00 m<sup>2</sup>)  
112-013

frei Haus 673,08 / 800,96  
Bitte geben Sie die Kunstleder-Farbe(n) an, Auswahl auf Seite 548.

### Bällebad Quadrat

Bitte geben Sie die Kunstleder-Farbe(n) an, Auswahl auf Seite 548. Gerne können Sie die 2-stellige Farbnummer unserer 4 Varianten an die Artikelnummer anhängen, dann liefern wir laut der jeweiligen Abbildung.

- 140 x 140 cm, H 40 cm, Wandstärke 20 cm (=innen 1,0 m<sup>2</sup>) mind. 1.000 Bälle  
133-644 frei Haus 437,70 / 520,87
- 180 x 180 cm, H 40 cm, Wandstärke 20 cm (=innen 1,96 m<sup>2</sup>) mind. 2.000 Bälle  
112-011 frei Haus 541,77 / 644,71
- 200 x 200 cm, H 50 cm, Wandstärke 20 cm (=innen 2,56 m<sup>2</sup>) mind. 3.000 Bälle  
112-012 frei Haus 643,87 / 766,21



Farbvariante 02



Farbvariante 03



Farbvariante 04




Auf 1 m<sup>2</sup> ergeben 500 Bälle eine Schütthöhe von ca. 10-15 cm!

### Therapeuten-Bälle, 500 Stück im Karton

Ø 6 cm, bunt gemischt  
101-001

71,42 / 85,00



### Bällebad mit Abdeckung

Das Ballbad wird natürlich vorrangig als Ballbad genutzt. Durch die Abdeckung kann aber auch eine ruhige Spielatmosphäre geschaffen werden. Ebenfalls kann es dann als Schlafplatz genutzt werden. Die Abdeckung kann weiterhin als Spielmatte genutzt werden. Empfohlene Ballmenge: 3.000 Stück = 6 Kartons

132-714 frei Haus 1.204,00 / 1.432,76

Bitte geben Sie die Kunstleder-Farbe(n) an, Auswahl auf Seite 548.



### Viereck-Ballbad, 5-teilig, 225×225×50 cm

Bezug: Leichtplanenstoff mit Klettverbindung.  
Empfohlene Ballmenge: 4.000 Stück = 8 Kartons

132-715 Ballbad frei Haus 772,73 / 919,55

132-716 passende Treppenrutsche, 172×60×65 cm frei Haus 360,85 / 429,41

Bitte geben Sie die Farbe(n) an, Auswahl auf Seite 548.



Wheely Bug klein  
**79,00 €**  
inkl. MwSt.

Welchen Wheely-Bug soll ich denn heute nur fahren?



Tiger Kuh Biene Ferkel Maus



Marienkäfer

## Wheely-Bug, der mehrfach ausgezeichnete tierische Begleiter

- ☑ sehr bruchfeste Rollen mit einem Radius von 360°
- ☑ kein zerkratzen der Böden bei sauber gehaltenen Rollen
- ☑ robuster PU-Bezug auf festem Innenkern welcher mit einer Schaumstoffschicht überzogen ist
- ☑ PU-Bezug kann auch mal nass werden, leicht zu reinigen
- ☑ leichtes Gewicht (klein 1,9 kg; groß 2,5 kg)
- ☑ Fühler und Hörner auf Edelstahlfedern befestigt
- ☑ Entwickelt und getestet in Kindergärten und Krippen



### Wheely-Bug KLEIN (1-3 Jahre)

L/B/H: 40 x 23 x 21 cm, 1,9 kg

Art.-Nr.	Motiv	Stückpreis
784441	Tiger	
784443	Kuh	
784442	Biene	67,14 / 79,00
784444	Maus	
784445	Marienkäfer	
784450	Ferkel	leider ausverkauft

### Wheely-Bug GROß (3-6 Jahre)

L/B/H: 46 x 28 x 26 cm, 2,5 kg

Art.-Nr.	Motiv	Stückpreis
784446	Tiger	
784448	Kuh	
784447	Biene	75,55 / 89,00
784451	Ferkel	
784449	Maus	
784440	Marienkäfer	



Verstellbarer Sitz bei 2 + 3

Innovativer Sitz mit integriertem Griff

Abriebfeste Räder

alle Artikel auch in unserem Onlineshop  
**www.kitatraum.de**  
mehr Auswahl | aktuelle Angebote | weitere Kataloge

#### 1 Little Driver

Das erste Rutsch-Fahrzeug für die Kleinsten. Hiermit erlernen Kinder ab 12 Monaten die ersten Bewegungsabläufe und verbessern die motorischen Fähigkeiten und schaffen somit die Grundlage für komplexe Abläufe und erfolgreiches Lernen.

135-497 54 x 21 x 37 cm 116,81 / 139,00

#### 2 Little Cruiser

Mit dem kleinen Dreirad kann direkt losgefahren werden. Hier üben die Kleinsten die Koordination beim Treten und gleichzeitigen Lenken. Der integrierte Griff im Sitz ermöglicht ein einfaches Handling.

135-498 64,5 x 24 x 50 cm 125,21 / 149,00

#### 3 Little Balancer

Das Laufrad für die Kleinsten – damit geht es los. Hier können Kinder schon sehr früh ihren Körperschwerpunkt entdecken und das Gleichgewicht trainieren. Der verstellbare Sitz ist individuell auf die Kinder einstellbar. Laufräder sind die ideale Vorstufe zum Fahrradfahren.

135-499 74,5 x 30 x 49 cm 108,40 / 129,00



# Kleindräder mit unverwüstlichen Reifen



Alle abgebildeten Fahrzeuge sind mit den nahezu unverwüstlichen EVA (Ethylvinylacetat) Rädern ausgestattet. Dieser Kunststoff besitzt eine sehr hohe Wärme- und Alterungsbeständigkeit und macht sie daher so geeignet für diesen Einsatz.



Fahrzeuge nicht im öffentlichen Straßenverkehr, in der Nähe von Treppen, Abhängen oder Schwimmbecken benutzen. Es wird empfohlen einen Schutzhelm zu tragen. Benutzung der Fahrzeuge sollte unter unmittelbarer Aufsicht von Erwachsenen geschehen.



alle Artikel auch in unserem Onlineshop  
**www.kitatraum.de**  
 mehr Auswahl | aktuelle Angebote | weitere Kataloge



1

## 1 Kinderroller klein und groß

mit diesen Kinderrollern fordert man nach wie vor das Gleichgewicht und machen das Einsteigen in die Welt der Mobilität einfach. Die Kinderroller sind mit 10 Zoll EVA-Rädern ausgestattet. Die Standbreithöhe beträgt ca. 11 cm. Die Roller sind in 2 Größen lieferbar.

Art.-Nr.	Sonderpreis pro Stück
<b>Roller KLEIN</b> , L/B/H: 110 x 51 x 73 cm, Gewicht ca. 7,4 kg	
134-010	167,23 / 199,00
<b>Roller GROß</b> , L/B/H: 110 x 51 x 88 cm, Gewicht ca. 7,8 kg	
134-011	167,23 / 199,00

inklusive Lieferung



2

## 2 Zweirad

Ideal zur Gleichgewichtsförderung. Sitzhöhe ca. 43 cm. Mit EVA-Rädern.

Art.-Nr.	Sonderpreis pro Stück
<b>Zweirad</b> , L/B/H: 85 x 52 x 70 cm, Gewicht ca. 6 kg	
134-012	167,23 / 199,00

inklusive Lieferung

## 3 Dreirad „Römerwagen“

Ob als „Fahrer“ oder nur als „Mitfahrer“ auf der Standfläche, dass Fahrvergnügen ist gigantisch. Sitzhöhe ca. 40 cm. Mit EVA Rädern.

Art.-Nr.	Sonderpreis pro Stück
<b>Dreirad „Römerwagen“</b> , L/B/H: 105 x 51 x 68 cm, Gewicht ca. 16 kg	
134-016	335,29 / 399,00

inklusive Lieferung

## 4 Dreirad „Single“

Für den Fahrspaß alleine. Sitzhöhe ca. 42 cm. Mit EVA Rädern.

Art.-Nr.	Sonderpreis pro Stück
<b>Dreirad „Single“</b> , L/B/H: 85 x 51 x 68 cm, Gewicht ca. 10,5 kg	
134-017	234,45 / 279,00

inklusive Lieferung



3

## 5 Dreirad „Taxi“

Ob vorne oder im Sozium, das Vergnügen bleibt gleich. Sitzhöhe ca. 40 cm.

Art.-Nr.	Sonderpreis pro Stück
<b>Dreirad „Taxi“</b> , L/B/H: 105 x 51 x 68 cm, Gewicht ca. 16 kg	
134-018	335,29 / 399,00

inklusive Lieferung

## 6 Fahrzeugständer

Parkmöglichkeit für Fahrzeuge mit Radbreite bis 8 cm.

Art.-Nr.	Sonderpreis pro Stück
<b>Dreirad „Taxi“</b> , L/B/H: 115 x 22 x 11 cm, Gewicht ca. 3,5 kg	
133-780	74,79 / 89,00

inklusive Lieferung



4



5



6

# Kleinräder mit unverwüstlichen Reifen

Räder mit geschlossenem, dauer-  
geschmierten Industriekugellager  
für leichtes Fahren

Robuste Handgriffe  
mit verstärkter Kappe  
und Gummipoppen  
für soliden Halt

## Dreirad Rookie

Das Dreirad „Rookie“ ist der perfekte Gefährte für  
Kindergarten- und Vorschulkinder. Mit seinem  
langen und bequemen Sitz können längere Strecken  
problemlos geradelt werden. Eine Pause im Sitzen  
zum Beobachten und Entdecken ist durch die drei  
Räder ebenfalls möglich.

135-503 93 x 55 x 64 cm 242,86 / 289,00



Starker Metallrahmen mit  
22 mm Durchmesser

Durchgeschäumte EVA-Reifen für  
lange Lebensdauer und leises Fahren

Spezialpedale mit Gummipoppen  
verhindern ein Abrutschen der Füße

Hochwertige, massive  
Achse aus gehärtetem Stahl

Lenkeinschlag und Anschlagdämpfer  
für mehr Sicherheit

Robuster, pulverbeschichteter Rahmen für  
höchste Stabilität und stoßfeste Lackierung

Lange oder verstellbare, wetterfeste Kunststoff-  
sitze – passend für verschiedene Altersgruppen



Zum Video



## Krippenroller

Mit dem Krippenroller kommen schon die Kleinsten richtig in  
Fahrt. Durch zwei Räder am hinteren Ende des Rollers bleibt  
dieser selbstständig stehen. Somit bietet er einen festen Stand  
für kleine Kinder, die eventuell noch nicht so gut die Balance  
halten können.

135-504 68 x 26,5 x 58 cm 108,40 / 129,00



## Little Walker

Das Laufrad „Little Walker“ ist ein toller Begleiter für die  
Kleinsten. Mit diesem Gefährt können Kinder ihren  
Körperschwerpunkt entdecken und lernen, das Gleichgewicht  
auszubalancieren.

135-505 76 x 41 x 50 cm 158,82 / 189,00



## Dreirad Taxi

Mit dem Dreirad „Taxi“ lassen sich Freunde und Freundinnen  
ganz bequem chauffieren. Zwei Sitze sind hintereinander  
angebracht und ein Antirutschbrett gibt einem dritten  
Passagier einen sicheren Stand. Eine Rückenlehne an den  
beiden Sitzen sorgt für besonderen Komfort.

135-506 112 x 56 x 64 cm 377,31 / 449,00



## Rikscha

Lauf- und Fahrvergnügen mit der Rikscha! Mit der  
zweirädrigen Rikscha kann ein Kind von einem zweiten Kind  
gezogen werden. Hierbei verhindern EVA-Griffe das  
Abrutschen der Hände von der Stange. Ein kleines Stützrad  
am hinteren Ende sorgt für zusätzliche Stabilität.

135-507 122 x 65 x 50 cm 268,07 / 319,00



Verstellbarer Sitz



## Chopper

Entspannt cruisen! Dieses tolle Gefährt bietet ein besonderes  
Fahrgefühl dank seines tiefen Sitzes mit Lehne und der hohen  
Lenkvorrichtung.

135-508 96 x 59 x 66 cm 284,87 / 339,00



## Dreirad Rider

Einzigartig für alle Terrains! Dieses Trike bietet mit seinem  
niedrigen Sitz und der beidseitigen Lenkvorrichtung in Höhe  
des Sitzes einen speziellen Fahrkomfort.

135-509 93 x 62 x 34 cm 335,29 / 399,00

## MINI BikeRunner

Sitzhöhe 31, Lenkerhöhe 43 cm

Das kleine Laufrad ist das ideale Fahrzeug für alle Kinder, die noch nicht Roller oder Fahrrad fahren können. Dieses Modell mit dem extra tiefen Einstieg macht es bereits sehr kleinen Kindern möglich, sich damit fortzubewegen. Sie fahren und lenken eigenständig - fast schon so wie die größeren Kinder auf ihren Fahrrädern.

135-510

Alter 2-4 Jahre, 4,5 kg

116,81 / 139,00



Anatomisch geformter Sitz

Sichere Handgriffe

**winther**  
LEARNING BY MOVING®

Geräuscharme Räder mit breiten, belastbaren Reifen

Effektiver Rostschutz und stoßfeste Pulverbeschichtung für hohe Lebensdauer

Sicheres Design mit abgerundeten Formen und ohne scharfe Kanten

Strapazierfähige Nylonlager für Vorder- und Hinterräder

Stabile, rutschfeste Pedale, solide, einteilige Stahlkurbelwelle



1-4



## MINI Taxi

Länge: 88 cm, Breite: 42 cm, Lenkerhöhe: 53,5 cm, Sitzhöhe: 25 cm

Mit dem Taxi können zwei Kinder gleichzeitig zusammen fahren und spielen. Den Spielkameraden am Sandkasten abholen oder in fantasievollen Rollenspielen auf Reisen gehen.

135-511

Alter: 1-4 Jahre, 6,4 kg

158,82 / 189,00



2-4



## MINI Dreirad Roller

Lenkerhöhe 58 cm, Trittläche aus Kunststoff.

Der Schieberoller für die Kleinsten ist ein attraktives Fahrzeug mit maximaler Stabilität aufgrund der zwei Hinterräder und des rutschfesten Trittbretts aus Kunststoff. Fördert die motorische Entwicklung und schult den Gleichgewichtssinn.

135-512

Alter 2-4 Jahre, 5,5 kg

125,63 / 149,50



## VIKING FunCart

Sitzhöhe 21 cm, Lenkerhöhe 48 cm

Die «coolen» Fahreigenschaften sind das Besondere, Reizvolle und Aufregende bei diesem Fahrzeug. Der Antrieb erfolgt über die Vorderachse, Steuerung und Lenkung werden mit den zwei Handgriffen über die Hinterräder gesteuert. Fahren und Spielen mit dem FunCart ist eine große Herausforderung für Koordinationsfähigkeiten und Körperbeherrschung.

4-7



135-513

Alter 4-7 Jahre, 11,4 kg

383,19 / 456,00



## VIKING OFF-ROAD Easy Rider

Sitzhöhe 15 cm, Lenkerhöhe 63 cm

Der Easy Rider in Off-Road Ausstattung mit breiten, profilierten Reifen, die sich ideal auch für unebenen Untergrund eignen. Wüsten-Rallyes und viele andere abenteuerliche Exkursionen können in fantasievollen Rollenspielen erforscht werden. Zweifache, strapazierfähige Speziallackierung in Chromfarben.

3-7



135-514

Alter 3-7 Jahre, 12,1 kg

321,01 / 382,00



## ROLLER klein

Fußbremse, Lenkerhöhe 76 cm, verstärkte Trittläche

Kinder lieben Rollerfahren, es erweitert ihre Fortbewegungsmöglichkeiten und ist eine erfolgreiche Motivation für das kindliche Selbstvertrauen. Gestern war es noch das Dreirad: «Heute kann ich Rollerfahren!»

4-6



135-515

Alter 4-6 Jahre, 8,6 kg

225,21 / 268,00



## Fahrzeugständer

L 78 cm, B 23 cm, H 21 cm.

Fahrzeugständer für Roller oder Zweirad-Fahrzeuge. Der mobile Ständer für 3 Fahrzeuge sorgt für Ordnung, Übersicht und Platz. Er sollte nicht in der Nähe des Spielbereiches aufgestellt werden.

135-516

83,61 / 99,50



weitere Artikel finden Sie in unserem Onlineshop  
**www.kitatraum.de**  
mehr Auswahl | aktuelle Angebote | weitere Kataloge



weitere Artikel finden Sie in unserem Onlineshop

**www.kitatraum.de**  
mehr Auswahl | aktuelle Angebote | weitere Kataloge





## Weidenhütte B/H/T: 75 x 125 x 115 cm

Weidenhütten bilden Rückzugsorte, prima Verstecke und regen zu phantasievollen Rollenspielen an. Sie fügen sich wunderbar natürlich in die Umgebung ein, lassen sich mit Kletterpflanzen bewachsen, mit Lehm bestreichen oder bunt lackieren. Die Weidenhütte hat einen Rundbogeneingang, drei Fenster und eine Dachöffnung. Qualitätsware von ERZI.

114-114

393,42 / 468,17



alle Artikel auch in unserem Onlineshop

**www.kitatraum.de**

mehr Auswahl | aktuelle Angebote | weitere Kataloge



## Spielküche Outdoor B/H/T: 102,5 x 55 x 40 cm

Material: Kiefer, imprägniert

Mit der Outdoor Spielküche haben Kinder die Möglichkeit auch im Garten dieses tolle Rollenspiel zu praktizieren. Hierbei können naturnahe Materialien eingesetzt werden. Die Küche ist beidseitig bespielbar und beinhaltet einen Herd eine Spüle und viele Ablagemöglichkeiten.

Tischhöhe: 55 cm

Lieferung: montiert, Qualitätsware von ERZI.

114-105

173,36 / 206,29



## Mobiles Gewächshaus

Mit dem Gewächshaus entdecken Kinder die botanische Welt und können selbst zum Gärtner werden und über das ganze Jahr eigene Pflanzen, Kräuter, Gemüse und Blumen heranziehen.

Nach dem Motto: Zurück zur Natur, wie entwickeln sich Pflanzen. Für Kinder ist es spannend,

faszinierend und unheimlich lehrreich, wenn aus Samenkörnern etwas wächst. Ein großartiges Instrument, um Kinder zu nachhaltigem und ökologischem Denken zu erziehen. Kinder lernen alles über die Aufzucht der Pflanze vom Samenkorn an, indem man die Bedingungen schafft, welche die Pflanze braucht, um zu sprießen. Das mobile Gewächshaus kann in die Sonne oder in den Schatten gerollt werden, je nach Wetterlage. Mit aufklappbarer, transparenter Oberseite, die mit einem Reißverschluss leicht geöffnet und geschlossen werden kann.

135-501

B/H/T: 109 x 115 x 60 cm

301,68 / 359,00



## Mobile Küche

Mit der Küche für den Außenbereich werden Kinder stundenlangen Spielspaß haben und im kreativen Rollenspiel zu Sterneköchen werden.

Hier können die köstlichsten Gerichte entstehen. Auf den 4 Ofenplatten kann fleißig gekocht werden und im Ofen werden leckere Kuchen oder Brote gebacken.

Die solide Holzküche ist aus hochwertigem, wetterfestem Massivholz produziert und mit einer robusten Konstruktion versehen, sodass sie auch sicher steht. Das robuste und schlichte Design der Küche passt in jeden Kindergarten. Dank der großen und besonders breiten Arbeitsfläche können mehrere Kinder gleichzeitig auf beiden Seiten zusammen in der Gruppe spielen, Gerichte vorbereiten, kochen und abwaschen.

135-502

B/H/T: 106 x 108 x 60 cm

385,71 / 459,00







# WELLENSPIELER




Beweglich auf Rädern lässt sich der mobile Wasserspielplatz immer wieder umgestalten

mehr Bilder und Infos erhalten Sie in unserem Shop [www.kitatraum.de](http://www.kitatraum.de)

hier scannen 



Bodenanker sorgt für einen stabilen Stand



Handpumpe pumpt das Wasser aus dem Becken immer wieder in den Wasserkreislauf



integrierter Schmutzfilter sorgt für klares Wasser und Langlebigkeit

Das einzige mobile Wasserspiel mit geschlossenem Wasserkreislauf. Kein Wasseranschluss notwendig. Dank der Räder ist ein Standortwechsel oder ein Verstauen des Wellenspielers leicht und unkompliziert. Somit ideal für Kindergärten und Krippen mit begrenztem Platz im Außenbereich. Es steht für ein einzigartiges Spiel- und Lernerlebnis. Diese Version verfügt über Rinne und Bodenbecken die den Wasserkreislauf erweitern. Dennoch lässt sich beides mühelos in den Wellenspieler stapeln und so bewegen. Einmal mit Wasser befüllt, kann den ganzen Tag gespielt werden, wobei die Kinder den Zweck des Wasserkreislaufs erfahren, lernen und diesen auch steuern und beobachten können. Wasser wird mit der eigens entwickelten Handpumpe aus dem Becken in das Wellenrohr gepumpt. Von dort gelangt es über das Wasserrad und die Schleusen wieder ins Becken. 20 Liter Wasser (zwei Gießkannen) reichen hierfür aus. Es wird kein Wasser verschwendet. Das klare Wellenrohr hat eine Fontänenfunktion. In den Wasserbecken sorgen Schleuse, Hahn, Schläuche und Stöpsel für großen Spielspaß. Der integrierte Schmutzfilter kann leicht gesäubert werden.

146-091	großer Wellenspieler für Kita und Hort. Empfohlen ab 3 Jahren	3.799,00 / 4.520,81
146-092	kleiner Wellenspieler U3. Speziell für Kinder unter 3 Jahren	3.299,00 / 3.925,81
146-093	Abdeckplane für Wellenspieler U3 und Ü3	199,00 / 236,81



Der innovative Wasserkreislauf fasst 20 Liter Wasser (zwei Gießkannen). Ein einmaliges Auffüllen reicht für den ganzen Tag.



**Picknicksitzgruppe mit Rückenlehne**

Sitzhöhe 34 cm. Die Rückenlehne bietet zusätzlichen Fallschutz und Comfort. Das geölte Lärchenholz ist Witterungsfest und kann bedenkenlos bei Wind und Wetter draußen stehen. Markenqualität von Bätz-Holzspielwaren. Lieferung erfolgt zerlegt in Paketen

135-652 B/H/T 120 x 58 x 120 cm 461,34 / 549,-



**Magnetisches Angel-Set**

Mit diesem farbenfrohen und lustigen Angelspiel sammeln Kinder erste Erfahrungen im Gruppenspiel und lernen etwas über die Beschaffenheit von Wasser und Magneten. Zum Set gehören sechs Fische und zwei Angelruten mit niedlichen, magnetischen Würmern als Köder. Die Fische schwimmen aufrecht im Wasser und blubbern, wenn sie untertauchen. Kommunikative und motorische Fähigkeiten werden gefördert und erste Zahlenkenntnisse vermittelt. Inkl. Lern-CD.

132-755 9-teilig 54,58 / 64,95

**Super-Preis Knüller!**

- ☑ höhenverstellbar & mobil
- ☑ Innen und außen einsetzbar
- ☑ viele Verwendungsmöglichkeiten
- ☑ leicht zu reinigen
- ☑ Ablaufhahn

~~386,32 €~~  
**284,95 €**  
inkl. MwSt. & Lieferung

**outdoor & indoor**

**Der Sand- & Wassertisch**

ist mit und ohne Gestell nutzbar. Der Deckel unterstützt die Sauberhaltung des Tisches, kann aber auch als Ablage verwendet oder mit Sand befüllt werden. Durch die verschiedenen Einbuchungen in der Form lernen die Kinder unterschiedliche Wassertiefen kennen. Die Wasserentleerung geschieht mühelos durch den eingebauten Ablasshahn. Geeignetes Alter: ab 2 Jahre. Abmessungen 89 x 63 cm, höhenverstellbar von 44 bis 58 cm.

- ☑ Spielen im Sand stimuliert die Berührungssinne der Kinder und beruhigt.
- ☑ Die Kinder lernen die unterschiedlichen Eigenschaften der Elemente Sand und Wasser kennen.
- ☑ Sand- und Wasserspiele fördern die Naturverbundenheit der Kinder.
- ☑ Kinder entdecken hier spielerisch Kreativität.
- ☑ Teilen u. Interaktion zw. Kindern sowie die Teamfähigkeit wird gefördert.

Art.-Nr.	Farbe		
118-002	transparent	<b>frei Haus</b>	239,45 / 284,95



Die Wanne lässt sich vom Gestell abnehmen und am Boden platzieren. Dies ermöglicht eine einfache Reinigung, lädt aber auch zum Spielen ein.

Das Gestell aus pulverbeschichtetem Stahlrohr ist 3-fach-höhenverstellbar (44-58 cm) und passt sich somit der Größe der Kinder an. Dank der 2 feststellbaren Rollen auch mit Sand-/Wasserfüllung mobil.

**Spielkreisel**

Im Original GONGE Riesenkreisel können 1 bis 2 Kinder hin- und herschaukeln, wippen, kullern, im Kreis drehen, eine Höhle bauen, sich verstecken. Kleine Kinder können den Spielkreisel sogar im Wasser als Boot verwenden (nur unter Aufsicht). Förderung und Entwicklung der kindlichen Motorik und Koordination werden unterstützt. Sehr gut geeignet für das elementar-motorische Training im Rehabereich. Der Rand des Kreisels ist so geformt, dass Kopf und Hände der Kinder beim Spielen vor Verletzungen geschützt sind. Hochwertiger, stabiler Kunststoff in rot, für drinnen und draußen. Max. Belastung 100 kg. Für 1 bis 2 Kinder, Alter 3-10 Jahre.

132-699 Ø 80 cm, Höhe 44 cm 63,03 / 75,-



VIDEO



# Krippenwagen in Leichtbauweise - 4- und 6-Sitzer



**Krippenwagen für 4 Kinder**  
 Kapazität: 4 Kinder  
 Gewicht: 35 kg  
 Länge: 110 cm  
 Breite: 107 cm  
 Höhe (ausgeklappt): 84 cm  
 Höhe (zusammengeklappt): 36 cm

1a



1b

146-013 6-Sitzer CABRIO

## Krippenwagen in Leichtbauweise, 4-Sitzer oder 6-Sitzer

Der für 4 bzw. 6 Kinder sicher und komfortabel ausgelegte Kindersportwagen ist aufgrund seiner leichten Bauweise mühelos zu bewegen.

### Nutzen und Funktion

- Bietet bis zu 4 bzw. 6 Kindern Platz
- 2 Staufächer für Lebensmittel, Getränke oder andere nützlichen Dinge
- Trotz Leichtbauweise in handelsüblicher Qualität und Haltbarkeit
- Für den Transport im Auto einfach zusammenklappen
- Sitze einzeln um bis zu 45° verstellbar
- Aus wartungsfreien Materialien und einfach zu reinigenden Stoffen gefertigt

Art.-Nr.	Ausführung		Stückpreis
1a 146-011	4-Sitzer CABRIO	inkl. Lieferung	703,18 / 836,79
146-012	Regenverdeck für 4-Sitzer		72,31 / 86,05
1b 146-013	6-Sitzer CABRIO	inkl. Lieferung	1.057,50 / 1.258,43
146-014	Regenverdeck für 6-Sitzer		72,31 / 86,05

**Krippenwagen für 6 Kinder**  
 Kapazität: 6 Kinder  
 Gewicht: 38 kg  
 Länge: 150 cm  
 Breite: 107 cm  
 Höhe (ausgeklappt): 85 cm  
 Höhe (zusammengeklappt): 36 cm



Feststellbremse für sicheres Parken



Schutzdächer (4-Sitzer: 2 Stück, 6-Sitzer: 3 Stück) schützen die Kinder vor UV-Strahlen, Regen und Wind und bieten optimalen Komfort.



2 Staufächer für Lebensmittel, Getränke oder andere nützliche Dinge.



Lässt sich platzsparend zusammenklappen und transportieren.



optionales Zubehör: Regenverdeck (Preis siehe Tabelle oben)



Jeder Sitz ist mit einem kompletten Gurtsatz versehen, der nur von einem Erwachsenen gelöst werden kann.



## Buggy 4 Kids ST 4

Dieser schöne Buggy ist für 4 Kinder im Alter von 6-36 Monaten konzipiert. Der Rahmen ist aus stabilem Aluminium gefertigt. Die Sitze, das Verdeck und das Gepäcknetz werden aus waschbarem Polyester hergestellt. Der Buggy ist mit leichtgewichtigen, schwenkbaren Vorderrädern und einer Parkbremse ausgestattet. Die Vorderreifen sind 8" groß, die Hinterreifen sind 10" groß. Die bequemen Sitze haben jeweils einen 5-Punkt-Sicherheitsgurt. Der Buggy wird mit einem verstellbaren und abnehmbaren Sonnenschutz geliefert. Der Buggy ist für den Transport und zur Mitnahme im Auto einfach auseinander- und zusammenzufalten.

### Nutzen und Funktion

- Einfach zu falten, nimmt nicht viel Platz ein, passt durch fast alle Türen
- Großes Gepäckfach, eine kleine Tasche pro Kind auf der Rückseite
- Die vordere Sitzbank ist feststehend
- Die hintere Sitzbank ist einstellbar (die Sitze können in eine Liegeposition gestellt werden)

Art.-Nr.	Ausführung	Maße	Stückpreis
1408630	4-Sitzer Buggy	114 x 78 x 110 cm	948,73 / 1129,-
1417979	transparenter Regenschutz		71,42 / 84,99



Regenschutz einfach überzustülpen und zu verstauen



Produktgewicht 22,4 kg  
Entspricht DIN EN 1888



Maße zusammengelegt  
L/B/H 130 x 86,5 x 51,5 cm



Die hintere Sitzbank ist einstellbar

# Turtle-Kinderbus ohne Motor in 3 Ausführungen



1

LIEFERUNG  
**FREI HAUS**



Die Hinterräder haben Reifenbremsen und eine automatische Parkbremse. Der Kinderbus bremsst automatisch, wenn Handgriff und Bremsbügel losgelassen werden. Sicherheit und mehr Komfort bietet die Schlaufe, die bei längeren Ausfahrten den Bremsbügel fest an dem Handgriff hält. Wird der Handgriff losgelassen, löst sich die Schlaufe sofort automatisch.



Der Tretbügel macht es einfach, den Kinderbus über Bordstein-kanten und Schlaglöcher oder andere Unebenheiten zu lenken.



4 Kinder steigen durch die niedrigen Seitentüren selbst ein und sitzen sich paarweise auf bequemen Sitzen gegenüber. 2 kleinere Kinder werden auf die zusätzliche vordere Sitzreihe gesetzt (6-Sitzer). Alle Sitze sind festmontiert und mit 5-Punkt-Festhaltegurten ausgestattet. Der Kinderbus kann bis zu 100 kg beladen werden. Der „Turtle-Kinderbus Basic“ für 4 Kinder wird ohne Tür geliefert.



2



3

## Turtle-Kinderbus von Winther

Wer häufiger mit mehreren Kindern unterwegs ist und jeden Ausflug zu einem Erlebnis machen möchte, trifft mit Kinderbussen von Winther die richtige Wahl.

- Grenzenloses Ausflugsvergnügen für bis zu sechs Kinder.
- Großer Komfort und optimale Bewegungsfreiheit.
- Das ideale Fahrzeug für sichere und unbeschwerte Ausflüge.



### Produktdaten:

- Basismodell wird zusammengebaut geliefert
- Passt durch alle Eingänge dank einer Breite von 75 cm
- Hinter den Rücksitzen lässt sich das Gepäck verstauen
- Herstellt aus verschleißfestem, UV-beständigen Polyethylen und gehärtetem Aluminium
- **Pannensichere Gummibereifung**
- Drehwiderstand der Vorderräder: 360° Räder mit Industriekugellager
- Schubbremsen an den Hinterrädern und automatische Feststellbremse
- Leicht zu befestigende **5-Punkt Sicherheitsgurte**
- Textilseiten, Sicherheitsgurte und Sitzpolster lassen sich abnehmen und bei max. 60°C waschen
- Garantie: 2 Jahre auf Fahrgestell, Wanne und Räder
- **Lieferung frei Haus und 3% Skonto bei Zahlung innerhalb 10 Tage nach Lieferung**
- **5% Skonto bei Vorkassezahlung (Winther Artikel müssen auf separater Rechnung stehen)**

<b>1</b>	„Turtle-Kinderbus Basic“ 6-Sitzer, L 175 x B 75 x H 100 cm, Tragfähigkeit 100 kg, Gewicht 48 kg	Art.-Nr. 8900801	Lieferung inklusive	1.679,83 / 1.999,00*
<b>2</b>	„Turtle-Kinderbus Basic“ 4-Sitzer, L 155 x B 75 x H 100 cm, Tragfähigkeit 70 kg, Gewicht 35 kg	Art.-Nr. 8900802	Lieferung inklusive	1.483,19 / 1.765,00*
<b>3</b>	„Turtle-Kinderbus De Luxe“ 4-Sitzer, L 155 x B 75 x H 100 cm, Tragfähigkeit 70 kg, Gewicht 40 kg	Art.-Nr. 8900800	Lieferung inklusive Vorder- und Rückenverdeck, klappbarer Tisch, 50 Liter Gepäckkasten	2.520,17 / 2.999,00*

## Praktisches Zubehör



Es passen maximal 2 Babyschalen in einen Kinderbus (nur für Vordersitze). Einstellbar in 2 Stufen (jünger als 6 Monate - Schale in senkrechte Position, älter als 6 Monate - wie abgebildet verwenden). Eine Babyschale belegt 2 Sitzplätze.

8819054  
87,82 / 104,50\*



**Sonnenschutz für 2 Sitzplätze** sonnenreflektierendes Material. Ein Sonnenschutz beschattet 2 Sitzplätze. 67 x 30 cm, mit Stange 40 cm hoch.

Artikelnummer: 8831324  
Normalpreis: 76,89 / 91,50\*

Nicht für Ausführung de Luxe geeignet.



Der **Regenschutz** bietet Schutz vor leichtem Regen und vor Spritzwasser an den Seiten. Er ist nicht 100% wasserdicht (Lüftungslöcher)! Es sind 2 Sonnenschutzdächer notwendig, damit der Regenschutz montiert werden kann!

Für 4-Sitzer: 8819003  
165,55 / 197,00\*  
Für 6-Sitzer: 8819092  
204,62 / 243,50\*



Praktischer **Abdeck-Regenschutz**, der extra Schutz für einen abgestellten Kinderbus im Freien bietet und ihn trocken und sauber hält.

Für 4-Sitzer:  
Artikelnummer: 8819095  
Normalpreis: 89,50 / 106,50\*

Für 6-Sitzer:  
Artikelnummer: 8819091  
Normalpreis: 104,20 / 124,00\*



Lunchpakete, Kleidung, und Vieles mehr kann in dem **Gepäckkasten 2017**, der unterhalb der Wanne eingehängt wird, verstaut werden.

L 52 x B 35 x H 31 cm, Fassungsvermögen 35 Liter Belastbarkeit max. 10 kg.  
8815624  
99,58 / 118,50\*  
(Bei De Luxe Version enthalten)



**Fußsack für 2 Kinder** für 2 kleine Kinder (bis 3 Jahre) bzw. für zwei Sitze nebeneinander. Weiches Innenfutter, robuste und Wind-/Wasser abweisende Außenseite. Mit Öffnungen für Gurte. Maschinenwäsche bis 40°C im Schongang. L 90 x B 74 cm

8816000  
191,60 / 228,00\*

\* Es handelt sich um vorgegebene Verkaufspreise durch den Hersteller

mit Motor



## E-Turtle Kinderbus mit Motor

Der Turtle Kinderbus jetzt auch mit Elektromotor! Er lässt sich leicht lenken und **Steigungen bis 15%** lassen sich noch bequemer befahren. Das Bedienfeld befindet sich direkt am Lenker und ist einfach in der Handhabung. **Stufenlose Geschwindigkeitsregulierung** ermöglicht **Vorwärts- und Rückwärtsfahren**. Bei Bergabfahrt **bremst** der Motor den E-Turtle **automatisch** ab, so dass sogar das Bergabfahren angenehm ist. Der E-Turtle ist so konstruiert, dass nur Erwachsene den Bus in Bewegung setzen können. Er fährt nur nach Lösen der **Feststellbremse** und der Motor schaltet sich nach 5-minütigem Stillstand ab. Eine Anzeige gibt den Akkuladestatus an. Im flachen Gelände läuft der Motor **bis zu 6 Stunden mit einer Akkuladung**. Der Motor des Busses ist von außen nicht sichtbar. Das Deluxe-Modell (8901800) verfügt zudem über Gurte, an denen sich die Kinder festhalten können, wenn sie neben dem Bus herlaufen.

Die Lieferung erfolgt komplett montiert. Neben diesen Eigenschaften enthält der E-Turtle Kinderbus die gleichen Sicherheitsmerkmale und Ausstattungen wie die Turtlebus-Modelle ohne Motor von der linken Seite. Ebenso kann das gleiche Zubehör verwendet werden. Die Garantie beträgt 2 Jahre auf Rahmen, Boden und Teile (Akku ausgeschlossen).

### Eigenschaften 6-Sitzer:

- Für bis zu 6 Kinder ab 6 Monate bis 4 Jahre
- max. 15 kg pro Kind / Sitzplatz, Gesamtbelastbarkeit 100 kg, Eigengewicht 74,5 kg
- Motorleistung: 24 V, 380 Watt (2 x 12 V Akkus, Kapazität 22Ah)
- Ladedauer: 6-8 Stunden für vollen Ladezustand
- Geschwindigkeit: vorwärts bis 6 km/h, rückwärts bis 2 km/h
- Maße L x B x H: 175 x 75 x 100 cm
- Sicherheits-Rahmen Maße: L x B x H: 140 x 65 x 56 cm

### Eigenschaften 4-Sitzer:

- Für bis zu 4 Kinder ab 6 Monate bis 4 Jahre
  - max. 15 kg pro Kind / Sitzplatz; Gesamtbelastbarkeit 70 kg, Eigengewicht 61,5 kg
  - Maße L x B x H: 155 x 75 x 100 cm
  - **gleichgültiger Motor, sonstige Eigenschaften ebenfalls identisch zum 6-Sitzer**
- Die Lieferung erfolgt komplett montiert, mit ausführlichem Handbuch.**

<b>Elektro Turtle-Kinderbus Basic 6-Sitzer</b>		
8901801	<b>inkl. Lieferung</b>	4.133,61 / 4.919,00*
<b>Elektro Turtle-Kinderbus Basic 4-Sitzer</b>		
8901802	<b>inkl. Lieferung</b>	3.945,38 / 4.695,00*
<b>Sonnenschutz</b> , geeignet für 4- und 6-Sitzer		
8819131		63,03 / 75,00
<b>Regenschutz</b> , geeignet für 4-Sitzer		
8819090	<b>inkl. Lieferung</b>	159,66 / 190,00
<b>Regenschutz</b> , geeignet für 6-Sitzer		
8819089	<b>inkl. Lieferung</b>	175,63 / 209,00



## Krippenausflugswagen für 6 Kinder (Krippengröße)

Länge: 146 cm, bei hochgeklappter Lenkstange nur 92 cm  
Breite: 82 cm  
Höhe: 95 cm, bei hochgeklappter Lenkstange 124 cm  
Gewicht: federleichte 25 kg

133-778	Krippenwagen	<b>frei Haus</b>	955,00 / 1.136,00
42001-FS	2 Fußsäcke (einer je Seite)	<b>OHNE Gurtschlitz</b>	287,39 / 342,00
42001-FS-GS	2 Fußsäcke (einer je Seite)	<b>MIT Gurtschlitz</b>	317,65 / 378,00

**Details zum Fußsack finden Sie auf der nächsten Seite.**

### Oft in der Stadt unterwegs:


Diesen Wagen wählen, weil die Reifen einen großen Durchmesser haben und dünn sind. Dadurch überwindet der Wagen Randsteine mühelos.

### Oft im Wald unterwegs:

Den Wagen von Seite 206 wählen, denn aufgrund der dicken Reifen ist dieser besser für holprigen Untergrund geeignet.



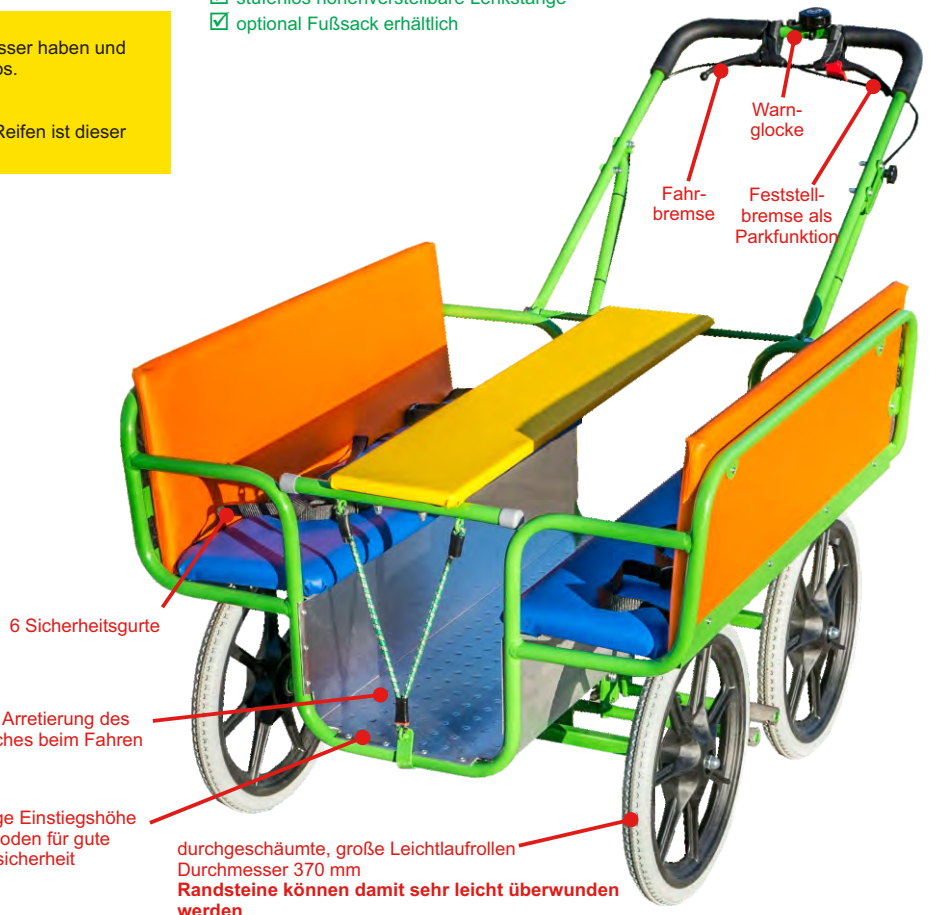
hochklappbarer Tisch für leichtes Ein- & Aussteigen



senkrecht hochstellbare Lenkstange für platzsparendes Lagern + stufenlose Höhenverstellung der Lenkstange

### Nutzen und Funktion

- ✓ 6 Kinder finden problemlos Platz (Krippenalter, Bankbreite 80 cm)
- ✓ extrem robust und hochqualitativ verarbeitet
- ✓ Metallgestell verschweißt. Gewicht 25 kg
- ✓ Sicherheit: 2 Bremsen. Klingel, „Anti-Rutsch“ Riffelblech-Boden
- ✓ Tragkraft pro Rad: 80 kg, (Gesamt 320 kg Tragfähigkeit)
- ✓ müheloses Überwinden von Randsteinen dank großer Leichtlaufrollen
- ✓ Sitz- u. Rückenflächen mit strapazierfähigem Kunstleder bezogen
- ✓ kindergerecht verriegelte Mittelablage dient zum Festhalten
- ✓ stufenlos höhenverstellbare Lenkstange
- ✓ optional Fußsack erhältlich



# Krippenwagen Metall - mit oder ohne Motor



Dauerhaft reduziert

**1.072,- €**

inkl. MwSt. & Lieferung



## Krippenausflugswagen für 6 Kinder

dank seiner luftbereiften Räder auch ideal für den Ausflug auf Wald- und Wanderwegen geeignet.  
L 165 x H 95 x B 84 cm

### Nutzen und Funktion

- ☑ 6 Kinder finden problemlos Platz (Krippenalter, Bankbreite 80 cm)
- ☑ extrem robust und hochqualitativ verarbeitet
- ☑ Metallgestell verschweißt, Gewicht 34 kg
- ☑ Sicherheit: 2 Bremsen. Klingel, „Anti-Rutsch“ Riffelblech-Boden
- ☑ Tragkraft pro Rad: 120 kg, (Gesamt 480 kg Tragfähigkeit)
- ☑ Sitz- u. Rückenflächen mit strapazierfähigem Kunstleder bezogen
- ☑ kindergerecht verriegelte Mittelablage dient zum Festhalten
- ☑ leichtgängige, luftbereifte Räder **oder** volldurchschäumte Räder (jeweils Ø 26 cm)
- ☑ TÜV zertifiziert
- ☑ inklusive 6 Gurte
- ☑ optional Sonnendach und Fußsack erhältlich

Art.-Nr.	Ausführung		
42001	luftbereifte Räder	frei Haus	901,00 / 1.072,00
133-779	volldurchgeschäumte Räder	frei Haus	951,00 / 1.132,00
42001-SS	Regen-/Sonnenschutzdach		118,12 / 140,56
42001-FS	2 Fußsäcke (einer je Seite)	OHNE Gurtschlitz	287,39 / 342,00
42001-FS-GS	2 Fußsäcke (einer je Seite)	MIT Gurtschlitz	317,65 / 378,00



Beidseitig durchgehende Festhaltestange ermöglicht auch sicheres Nebenherlaufen



Optional erhältlich Regen-/Sonnenschutzdach, welches auch nachträglich bestellt und montiert werden kann



Optional erhältliche Fußsäcke (mit oder ohne Gurtschlitz)  
Einer pro Seite, waschbar bis 60 °C



#### Oft im Wald unterwegs:

Diesen Wagen wählen, denn aufgrund der dicken Reifen ist dieser besser für holprigen Untergrund geeignet.

#### Oft in der Stadt unterwegs:

Den Wagen von Seite 205 wählen, weil dessen Reifen einen großen Durchmesser haben und dünn sind. Dadurch überwindet der Wagen Randsteine mühelos.


## Eigenschaften



L 165 x H 95 x B 84 cm  
Gewicht: 34 kg



Hochklappbare Mittelablage, die nach dem selbstständigen Einsteigen der Kinder arretiert werden kann



**Anti-Rutsch-Blech**

Anti-Rutsch-Blech - leicht zu reinigen  
Wagen mit hochbeanspruchbarer Pulverbeschichtung

Einstieghöhe: 19 cm

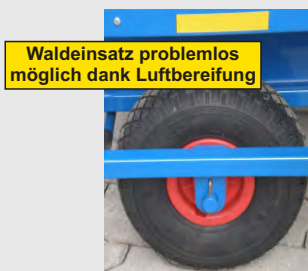


beidseitig durchgehende Festhaltestange ermöglicht auch sicheres Nebenherlaufen



**6 Gurte inklusive**

Sitzfläche 80 cm lang  
Sitzhöhe 22 cm  
inkl. 6 Gurte



**Waldeinsatz problemlos möglich dank Luftbereifung**

leichtgängige, luftbereifte Räder auf allen 4 Seiten Warnreflektoren



**Sicherheit**

2 Funktion- und Feststellbremsen  
Griffbügel mit speziellen, weichem Schaum bezogen, Warn Glocke

# TISCHE UND STÜHLE



Seite  
266



Seite  
230



Seite  
214

# Erzieherstühle - Übersicht & Vergleich

**génito**  
Scandinavian Design

**LEITNER**  
ERGOMÖBEL



[www.kitatraum.de/erzieherstuhlvergleich](http://www.kitatraum.de/erzieherstuhlvergleich)

Mittlerweile gibt es so viele Erzieherstühle am Markt, da blicken auch wir nur dann durch, wenn wir alle Stühle nebeneinander stellen und sie miteinander vergleichen. Und das haben wir ge-

macht und dabei sind viele Bilder, Videos, Infos und Erkenntnisse entstanden. All das finden Sie auf unserer Internetseite unter [www.kitatraum.de/erzieherstuhlvergleich](http://www.kitatraum.de/erzieherstuhlvergleich)

- ausführliche Infos
- Vergleiche von Stühlen
- viele Bilder und Videos



**mayer**  
sitzmöbel

**Sanus**  
-Gesundheitsstuhl



**NEU**

	1	2	3	4	5	6	7	8	9
Hersteller	GENITO	LEITNER			Mayer Sitzmöbel				SANUS
Stuhlname	Hocker / Evo / Oval	Fan	Twist Kiga	Twist KigaPLUS	„Bignito“	Torro Sit	Kita Sit	Heavy Sit	Gesundheitsstuhl
Belastbarkeit	120 kg	150 kg zertifiziert!	110 kg		90 kg	140 kg	120 kg	150 kg	110 kg
Sitz-Durchmesser	Ø 31 cm	Ø 35 cm	Ø 35 cm oder Sattelsitz 43x39 cm		Ø 34 cm	Ø 40 cm		Ø 45 cm	Ø 38 cm
Fußkreuz Durchmesser	40	Ø 61 cm	Ø 50 und 61 cm	Ø 61 cm	Ø 42 cm	Ø 61 cm		Ø 60 cm	
Rückenlehne drehbare	nein	nein	nein	nein	nein	ja	ja	ja	ja
Rückenlehne höhenverstellbar	nein	ja	ja	ja	nein	nein	ja	nein	ja
Rückenlehne tiefenverstellbar	nein	ja 2-stufig	ja stufenlos	ja stufenlos	nein	nein	nein	nein	nein
Katalogseite	Seite 210	Seite 217	<a href="http://www.kitatraum.de">www.kitatraum.de</a>		Seite 209	Seite 212	Seite 214	Seite 215	Seite 218

**6 7 8** Angefangen hat alles mit dem „Torro Sit“, mittlerweile gibt es 3 „Weiterentwicklungen“. „Felicia“\*\* und „Kita Sit“ sind sich sehr ähnlich und haben gegenüber dem „Torro Sit“ 2 Vorteile: Höhenverstellbarkeit der Rückenlehne und - noch viel wichtiger - eine breitere Lehne / Armauflage, die man sich über seine Beine drehen kann, wenn man die Arme abstützen möchte, und wieder wegdreht, wenn man aufstehen möchte. Beim „Torro Sit“ kann man nämlich **beide** Arme nur dann wirklich gut abstützen, wenn man im Reitersitz sitzt, was aber einen eingeschränkten Aktionsradius zur Folge hat. Diesen Nachteil haben die Stühle 7-9 nicht.

Der „Heavy Sit“ hat keine höhenverstellbare Rückenlehne, denn die würde es nicht ermöglichen, dass er bis 150 kg belastbar ist. Wählen Sie den „Heavy Sit“ nur dann, wenn Sie über 110-120 kg wiegen oder sehr groß sind. Er hat einen hochbelastbaren Zylinder und den größten Sitzdurchmesser aller Stühle - ein wahrhaftiger „Heavy Sit“. Beim „Felicia“\*\* verdeckt die Polsterung die Rückenlehne und die dahinter versteckte Raster-Höhenverstellbarkeit, hingegen ist diese beim „Kita Sit“ offen sichtbar und daher kann man die Rückenlehne in der Höhe per Rastbolzen einstellen. Einen noch ausführlicheren Vergleich finden Sie unter [www.kitatraum.de/erzieherstuhlvergleich](http://www.kitatraum.de/erzieherstuhlvergleich) \*in Übersicht nicht aufgeführt; Sie finden den Stuhl auf Seite 216





**Kleiner als  
ein Torro Sit,  
aber größer  
als ein Genito**



### Bignito-T & Bignito-V

Mayer Sitzmöbel kam unserem Wunsch „Größer als ein Genito, kleiner als ein Torro Sit...aber zum erschwinglichen Preis!“ nach und hat einen Erzieherstuhl entwickelt, der sich größtmäßig zwischen den beiden Bestsellern bewegt.

Herausgekommen sind **Bignito-T** und **Bignito-V**.

- belastbar bis 90 kg
- Ø der Sitzfläche 34 cm
- Ø des Fußkreuzes nur 42 cm; Fußgestell perlisilber pulverbeschichtet
- Sitzhöhe stufenlos verstellbar im Bereich 34 - 44 cm, zudem bietet der Auslösehebel einen Einklemmschutz
- Gesamthöhe 56,5 - 66,5 cm
- Sitz und Rückenlehne bequem gepolstert
- Universalrollen für Hart- und Teppichböden

versandkostenfrei

Bignito-V mit V-förmiger Rückenlehne

132-803-01	Bezug Stoff hellblau	126,05 / 150,-
132-803-02	Bezug Kunstleder hellgrau	126,05 / 150,-

Bignito-T mit T-förmiger Rückenlehne

132-804-01	Bezug Stoff hellblau	126,05 / 150,-
132-804-02	Bezug Kunstleder hellgrau	126,05 / 150,-

Im Shop / auf Anfrage erfahren Sie, ob wir nach und nach weitere Farben dieses „brandneuen“ Stuhls anbieten. Ab Bestellmenge 10 Stück in einer Farbe produzieren wir auftragsbezogen in Ihrer Wunschfarbe; es stehen dann alle Farben von Seite 213 zur Verfügung.

Die Sitzhöhe ist stufenlos verstellbar im Bereich 34 - 44 cm. Somit ist auch für unser 1,77 m großes Fotomodel eine geeignete Sitzhöhe dabei. Das kompakte Fußkreuz mit 42\* cm Durchmesser ermöglicht einen großen Aktionsradius.

\*Genito: 40 cm; Sanus Gesundheitsstuhl und Torro Sit 60 cm; weitere Infos auf Seite 208



# Genito NEW STAR

Seit Jahren unser Bestseller:  
Der Genito NEW STAR mit seinem  
Gestell in Sternform.

Er rollt super leicht. Er lässt sich so niedrig  
einstellen, dass Sie mit den Kindern auf Augenhöhe  
gehen und platzsparend agieren können.

Erhältlich mit lastgebremsten Rollen oder Gleitern,  
als Hocker oder mit zwei verschiedenen  
Rückenlehnen, mit Kunstlederbezug in sieben Farben  
oder Stoffbezug in grau.



# Genito NEW UFO

Seit Jahren bei Genito verfügbar, nun auch bei uns:  
identisch zu unserem jahrelangen Bestseller  
Genito NEW STAR, jedoch mit einem Ufo-förmigen  
Gestell, das als Ablagefläche oder Fußablage  
genutzt werden kann.

Er rollt super leicht. Er lässt sich so niedrig  
einstellen, dass Sie mit den Kindern auf Augenhöhe  
gehen und platzsparend agieren können.

Erhältlich mit lastgebremsten Rollen oder Gleitern,  
als Hocker oder mit zwei verschiedenen  
Rückenlehnen, mit Kunstlederbezug in sieben Farben  
oder Stoffbezug in grau.





## Hocker ohne Lehne, Stuhl mit Lehne Evo oder Stuhl mit Lehne oval

Alle abgebildeten Stühle sind NEW STARS, d.h. mit sternförmigen Gestell

**Eco:** T-förmige Lehne, die im Lendenwirbelbereich ansetzt. Die Polsterung hat immer die gleiche Farbe wie der Sitz.

**Oval:** Diese ovale Lehne 30x9 cm bietet dem Rücken mehr Fläche zum Anlehnen. Immer schwarz.

**Hocker:** kann bei Bedarf jederzeit mit einer der beiden Lehnen nachgerüstet werden. Genauso kann ein Eco oder Oval durch Abnahme / Änderung der Lehne in einen anderen Stuhl „umgewandelt“ werden. **Einzelne Lehnen zum Nach-/ Umrüsten finden Sie unter [www.kitatraum.de](http://www.kitatraum.de)**



KitaTraum ist größter Genito-Händler Deutschlands. Alle NEW STARS sind ab Lager lieferbar, NEW UFOS innerhalb 2-3 Wochen

## Sitzhöhe, Füße statt Rollen, Sitzfläche

**Wenn der Genito als Erzieherinnenstuhl zum Einsatz kommt:** In welchem Bereich arbeitet das Personal (Krippe oder Kiga) und wie hoch ist der Stuhl, auf dem bisher gegessen wird?

**Unsere Empfehlung für Personal in der Krippe:** 30-38 cm, alternativ geht auch 38-48 cm

**Unsere Empfehlung für Personal im Kiga:** 38-48 cm, die niedrige Sitzhöhenverstellung 30-38 cm ist eher ungeeignet


**Wenn der Genito als Kinderstuhl zum Einsatz kommt:**

immer 30-38 cm wählen. Dann bieten sich statt der Rollen Füße an an. Dadurch kann der Genito nicht wegrollen. Sofern Sie Rollen nehmen: diese sind lastgebremst, d.h. erst ab einer Belastung von ca. 20 kg rollen diese.



Genito mit Füßen anstatt Rollen

**Achtung: schmale Sitzfläche**



Erzieherstühle mit größerer Sitzfläche finden Sie auf den folgenden Seiten.

**Belastbarkeit: 120 kg**  
**Ø Fußgestell: 40 cm**



ab 126,05 / 150,00 Bestellwert

Modell	Sitzhöhe	als Hocker	mit Lehne Eco	mit Lehne Oval
		82,35 / 98,00 €	115,97 / 138,- €	115,97 / 138,- €
NEW STAR mit Rollen	30-38 cm	H-30-xx	E-30-xx	O-30-xx
	38-48 cm	H-48-xx	E-48-xx	O-48-xx
NEW STAR mit Füßen	30-38 cm	NSGH-30-xx	NSGE-30-xx	NSGO-30-xx
	38-48 cm	NSGH-48-xx	NSGE-48-xx	NSGO-48-xx
NEW UFO mit Rollen	30-38 cm	NURH-30-xx	NURE-30-xx	NURO-30-xx
	38-48 cm	NURH-48-xx	NURE-48-xx	NURO-48-xx
NEW UFO mit Füßen	30-38 cm	NUGH-30-xx	NUGE-30-xx	NUGO-30-xx
	38-48 cm	NUGH-48-xx	NUGE-48-xx	NUGO-48-xx

Ersetzen Sie xx durch die 3-stellige Farbnummer laut obigen Bild. Es stehen sieben Kunstlederfarben sowie eine Stofffarbe zur Verfügung.

## Hocker

Knallerpreis  
**98,- €**  
= 82,35 ohne MwSt.



## Evo

Knallerpreis  
**138,- €**  
= 115,97 ohne MwSt.



## Oval

Knallerpreis  
**138,- €**  
= 115,97 ohne MwSt.



## Ausschließlich die Lehne bestimmt den Preis

Es macht preislich keinen Unterschied, ob Sie den NEW STAR oder NEW UFO bestellen, ebensowenig haben die Sitzhöhe oder Farbe Einfluss auf den Preis. Auch die Wahl, ob Sie den Genito mit Rollen oder Füßen nehmen, beeinflusst den Preis nicht.



## TORRO SIT

Art.-Nr. bei Mayer: 1351



versandkostenfrei

**227,95 €**

= 191,55 ohne MwSt.

in 10 Farben  
ab Lager lieferbar

Lehne um 360°  
drehbar



kinderleichte  
Lift-Höhen-  
verstellung  
am Ring

▶▶▶▶ Rückenlehne / Armauflage um 360° drehbar

**NEU** TORRO SIT VITAL  
mit ergonomischem  
Vitalsitz



Abbildung zeigt  
Standard-Rundsitz  
mit Ø 40 cm



- große Sitzfläche von Ø 40 cm
- robustes Gestell Ø 61 cm
- gebremste Sicherheitsdoppelrollen, welche sich nur unter Last bewegen
- wählen Sie zwischen Rollen für Hartböden oder Teppichböden



schwer  
entflammare  
Bezüge



MAX. 140 kg



264 Stoff hellgrau

▶▶▶▶▶ Rückenlehne / Armauflage um 360° drehbar

### Vergleich unserer Erzieherstühle auf Seite 208 beachten!

Maße in cm						
Normal	39-50	66-76	26	41	41	59
Groß	43-54	69-80	26	41	41	59

90 % unserer Kunden bestellen den Torro Sit in Sitzhöhenverstellung „Normal“ (39-50 cm). Gemäß DIN EN 1729 ist bei einer Körpergröße von 159-188 cm eine Sitzhöhe von 46 cm ideal, dazu passend Tischhöhe 76 cm. Bevor Sie sich demnach für die Sitzhöhenverstellung „Groß“ 43-54 cm entscheiden, messen Sie bitte Ihre bisherige Sitzhöhe nach, evtl. hilft dies bereits Fehlbestellungen vorzubeugen. 98 % unserer Kunden bestellen Hartbodenrollen.

Rollen für	Hartböden		Teppichböden	
	Normal 39-50 cm	Groß 43-54 cm	Normal 39-50 cm	Groß 43-54 cm
Sitzhöhe				
Sitzhöhenverstellung				
Rundsitz Ø 40 cm	<b>TSHKL-xx</b>	<b>TSHGR-xx</b>	<b>TSTKL-xx</b>	<b>TSTGR-xx</b>
	195,76 € / 232,95 €		191,55 € / 227,95 €	
ergonomischer Vitalsitz	<b>132-671-xx</b>	<b>132-672-xx</b>	<b>132-673-xx</b>	<b>132-674-xx</b>
	204,16 € / 242,95 €		199,96 € / 237,95 €	

Ergänzen Sie die Artikelnummer um die 3-stellige Farbnummer (siehe rechte Seite) für den Stoff- oder Kunstlederbezug. Die 10 als Stuhl abgebildeten Farben sind sofort ab Lager lieferbar. Stühle mit Stoffbezug der 8 als Muster abgebildeten weiteren Stofffarben (Farbnr. 901-908) werden auftragsbezogen „frisch“ für Sie hergestellt und haben Lieferzeiten von ca. 1 Monat, ebenso alle Stühle mit Vitalsitz, unabhängig von der Farbe.



### Torro Sit mit KUNSTLEDERBEZUG

kompletter Bezug aus Kunstleder, Oberseite Lehne und Sitzumrandung stets schwarz

Kunstleder für höchste Ansprüche im Objektbereich. Äußerst strapazierfähig und robust, schmutzabweisend, desinfizierbar, hygienisch und leicht mit Wasser und Neutraleiseife zu reinigen. Hautverträglich – angenehm weich. Sehr gute Lichtechtheit. OEKO-TEX® Standard 100. Brandschutzgeprüft nach EN 1021-1 (Zigarettestest). 100 % Polyesterstrick mit Beschichtung 100 % Vinyl, Gewicht: ca. 615 g / lfm. Lichtechtheit: 6 (ISO 105 – B02), Scheuertouren nach Martindale > 50.000.



273 Kunstleder grün-schwarz

275 KL hellgrau-sw.

272 KL blau-schwarz

274 KL grau-schwarz

447 KL schwarz



### Torro Sit mit STOFFBEZUG

Oberseite Lehne und Sitzumrandung stets aus Kunstleder schwarz

Hochleistungsfähiger Möbelstoff – modernes Kreppgewebe, hergestellt aus 100 % recyceltem Polyester. So wird Abfall verringert und der Einsatz neuer Rohstoffe vermieden. Der Stoff ist dehnbar und gleichzeitig schwer entflammbar, lange haltbar und bildet keine Knötchen – Eigenschaften, die diese Stoff zum perfekten Bezugsstoff für Büro- und Funktionsstühle machen.

100 % post-consumer recyceltes Polyester, nicht schwermetallhaltige Farbstoffe. Gewicht: ca. 310 g / m<sup>2</sup>, Scheuertouren nach Martindale ≥100.000, 10 Jahre Garantie. Flammenschutz: EN 1021 – 1 (Zigarettestest); EN 1021 – 2 (Streichholzttest). OEKO-TEX® Standard 100 Lichtechtheit: 6 (ISO 105 – B02). Reibechtheit: Nass: 4, Trocken: 4 (ISO 105 – X12)

Die Eigenschaften des Kunstleders entnehmen Sie bitte der Übersicht bei „KUNSTLEDERBEZUG“

10 Jahre Garantie



264 Stoff hellgrau




291 Stoff rot

292 Stoff blau

293 Stoff grün

294 Stoff petrol

Die 5 als Stuhl abgebildeten Farben sind sofort ab Lager lieferbar. Stühle mit Stoffbezug der 8 als Muster abgebildeten weiteren Stofffarben (Farbnr. 901-908) werden auftragsbezogen „frisch“ für Sie hergestellt und haben Lieferzeiten von ca. 1-2 Monaten.



901 Stoff gelb

902 Stoff orange

903 Stoff rot-violett

904 Stoff apfelgrün

905 Stoff hellblau

906 Stoff grau

907 Stoff dunkelgrau

908 Stoff schwarz



[www.kitatraum.de/torrosit](http://www.kitatraum.de/torrosit)

Alle Farben als Stuhl abgebildet  
einfarbige Stühle  
Torro Sit-Konfigurator  
weitere Stühle von Mayer Sitzmöbel

# Kita Sit - Lehne drehbar & höhenverstellbar



## KITA SIT

Art.-Nr. bei Mayer:  
1369 (1379)



MAX. 120 kg

versandkostenfrei

**299,- €**

= 251,26 ohne MwSt.



Rücken-Raster-Höhenverstellung um 8 cm in 5 Stufen per Rastbolzen

▶▶▶▶ Rückenlehne / Armauflage um 360° drehbar, während Sie auf dem Stuhl sitzen bleiben können

Um 10 cm verstellbare Sitzhöhe, zudem ist die Rückenlehne um 8 cm in der Höhe verstellbar. Die Gesamthöhe des Stuhls variiert somit um max. 18 cm von 66 - 84 cm und bietet somit für jede Körpergröße die richtige Sitzposition (Körpergröße Mann 182 cm, Frau 177 cm)

[www.kitatraum.de/kitasit](http://www.kitatraum.de/kitasit)

Vergleich unserer Erzieherstühle auf Seite 208 beachten!

## Kita Sit

Lehne drehbar & höhenverstellbar  
optional mit abnehmbarem „Doppelbezug“

Dieser Stuhl ist eine Weiterentwicklung des Torro Sits von Seite 212, genauso wie es der Stuhl „Felicia“ von Seite 216 ist.

Der Sitz und die Lehne des Kita Sit sind gepolstert und bieten dadurch einen hochwertigen Sitzkomfort. Die Besonderheit vom Kita Sit ist, dass die Lehne höhenverstellbar sowie schwenkbar ist - sie lässt sich sogar schwenken, während Sie auf dem Stuhl sitzen. Somit ist die Lehne sehr vielseitig und ist Armlehne (im Reitersitz sogar beidseitig), Rückenlehne oder Beckenstütze zugleich. Der Rundsitz hat einen Durchmesser von 40 cm. Unterhalb des Sitzes ist ein leicht zu erreichender Rundgriff, durch den die Sitzhöhe stufenlos im Bereich 40 - 50 cm eingestellt werden kann. Je nach eingestellter Sitz- sowie Lehnenhöhe ergibt sich für den Kita Sit eine Gesamthöhe von 66 - 84 cm.

Fußkreuz aus robustem Kunststoff. Pulverbeschichtetes Stahlrohrgestell; Sitzfläche und Lehne wahlweise mit Stoff- oder Kunstlederbezug. Fußkreuz-Ø 61 cm, Sitzhöhe 40 - 50 cm, Ø der Sitzfläche 40 cm, Lehnenbreite 59 cm, Gesamthöhe 66 - 84 cm. Belastbarkeit: 120 kg.

Sitzumrandung und Lehnenoberseite in Kunstleder schwarz, Rest ebenfalls Kunstleder mit Farbwahl

**1409590-xx** 251,26 / 299,-

Sitzumrandung und Lehnenoberseite in Kunstleder schwarz, Rest Stoff mit Farbwahl

**132-663-yy** 251,26 / 299,-

Sitzumrandung und Lehnenoberseite in Stoff schwarz, Rest ebenfalls Stoff mit Farbwahl

als abnehmbarer Doppelbezug (Details siehe rechts)

**1409589-yy** 293,28 / 349,-

Teppichrollen anstelle der standardmäßigen Hartbodenrollen

**132-665** 0,00 / 0,-

xx ersetzen durch Farbnummer	
447	schwarz
272	blau
273	grün
274	grau

yy ersetzen durch Farbnummer	
291	rot (wie abgebildet)
264	hellgrau
292	blau
293	grün
904	apfelgrün

Auf Seite 213 sehen Sie - anhand des Torro Sits! - die Farben zu den 9 hier aufgeführten „schwarz/Farbe-Ihrer-Wahl“-Kombinationen, die Kombination „291“ sehen Sie zudem auf dieser Seite als Fotomuster.

Diese 9 Farbkombinationen bevorraten wir, wodurch die Lieferzeit „sofort“ ist (oder Ihr Wunschtermin).

Wenn Ihnen diese 9 Farbkombinationen nicht gefallen und Sie andere Farben von Seite 213 bestellen wollen, wobei auch einfarbige\* Stühle möglich sind, bitten wir Sie eine Lieferzeit von 1-2 Monaten einzuplanen, denn auftragsbezogene Produktion.

\*aus unseren 9 Farbkombinationen ist nur der Artikel 1409590-447 einfarbig, nämlich komplett Kunstleder schwarz



**291** Stoff rot

Art.Nr. des Stuhls  
laut Abb.: 132-663-291

stufenlose  
Sitzhöhenverstellung  
40-50 cm,  
einstellbar über Rundring

- Großzügig bemessene Sitzfläche mit Ø 40 cm
- robustes Gestell Ø 61 cm
- gebremste Sicherheitsdoppelrollen, welche sich nur unter Last bewegen



**abnehmbarer Doppelbezug**  
Der Stoffbezug des Artikels 1409589 kann abgenommen und bei 30° C Maschinenwäsche gereinigt werden. Währenddessen ist der Stuhl weiterhin nutzbar, denn unter dem abgenommenen „Ober“Bezug wartet nicht etwa der blanke Sitzschaum, sondern ein voll funktionsfähiger „Unter“Bezug. Hinweis: der Bezug der Rückenlehne ist nicht abnehmbar.



**mayer**  
sitzmöbel

**HEAVY SIT**

Art.-Nr. bei Mayer:  
1339 (1239)



▶▶▶▶ Rückenlehne / Armauflage um 360° drehbar, während Sie auf dem Stuhl sitzen bleiben können

Die Rückenlehne hat bei niedrigster Sitzhöhe bereits eine Höhe von 71 cm. Fährt man den Stuhl um die max. möglichen 10 cm nach oben, erreicht man eine Lehnenhöhe von 81 cm und kann sich darauf gut abstützen (Körpergröße Frau 177 cm).



Vergleich unserer Erzieherstühle auf Seite 208 beachten!

**Heavy Sit**

extra große Sitzfläche • 150 kg belastbar • Lehne drehbar  
optional mit abnehmbarem „Doppelbezug“

Dieser Stuhl ist eine Weiterentwicklung des Torro Sits von Seite 212.

Die Besonderheit des Heavy Sit ist die hohe Belastbarkeit sowie die extra große Sitzfläche mit Ø 45 cm. Sollten Sie über 110-120 kg wiegen oder sehr groß sein, ist der Heavy Sit eine gute Wahl. Der Sitz und die Lehne des Heavy Sit sind gepolstert und bieten dadurch einen hochwertigen Sitzkomfort. Die Lehne ist schwenkbar - sie lässt sich sogar schwenken, während Sie auf dem Stuhl sitzen. Somit ist die Lehne sehr vielseitig und ist Armlehne (im Reitersitz sogar beidseitig), Rückenlehne oder Beckenstütze zugleich.

Achtung: Die Lehne ist **nicht** höhenverstellbar. Unterhalb des Sitzes ist ein leicht zu erreichender Rundgriff, durch den die Sitzhöhe stufenlos im Bereich 40-50 cm eingestellt werden kann. Je nach eingestellter Sitzhöhe ergibt sich für den Heavy Sit somit eine Gesamthöhe von 72 - 81 cm

Fußkreuz aus robustem Kunststoff. Pulverbeschichtetes Stahlrohrgestell; Sitzfläche und Lehne wahlweise mit Stoff- oder Kunstlederbezug. Fußkreuz-Ø 61 cm, Sitzhöhe 40 - 50 cm, Ø der Sitzfläche 45 cm, Lehnenbreite 59 cm, Gesamthöhe 72 - 81 cm. Belastbarkeit: 150 kg.

Sitzumrandung und Lehnenoberseite in Kunstleder schwarz, Rest ebenfalls Kunstleder mit Farbwahl  
**1367760-xx** 301,68 / 359,-

Sitzumrandung und Lehnenoberseite in Kunstleder schwarz, Rest Stoff mit Farbwahl  
**132-664-xx** 301,68 / 359,-

Sitzumrandung und Lehnenoberseite in Stoff schwarz, Rest ebenfalls Stoff mit Farbwahl  
als **abnehmbarer Doppelbezug** (Details siehe rechts)  
**1367759-xx** 343,70 / 409,-

Teppichrollen anstelle der standardmäßigen Hartbodenrollen  
**132-666** 0,00 / 0,-

xx ersetzen durch Farbnummer	
447	schwarz
272	blau
273	grün
274	grau

yy ersetzen durch Farbnummer	
292	blau (wie abgebildet)
264	hellgrau
291	rot
293	grün
904	apfelgrün

Auf Seite 213 sehen Sie - anhand des Torro Sits! - die Farben zu den 9 hier aufgeführten „schwarz/Farbe-Ihrer-Wahl“-Kombinationen, die Kombination „292“ sehen Sie zudem auf dieser Seite als Fotomuster.

Diese 9 Farbkombinationen bevorraten wir, wodurch die Lieferzeit „sofort“ ist (oder Ihr Wunschtermin).

Wenn Ihnen diese 9 Farbkombinationen nicht gefallen und Sie andere Farben von Seite 213 bestellen wollen, wobei auch einfarbige\* Stühle möglich sind, bitten wir Sie eine Lieferzeit von 1-2 Monaten einzuplanen, denn auftragsbezogene Produktion.

\*aus unseren 9 Farbkombinationen ist nur der Artikel 1367760-447 einfarbig, nämlich komplett Kunstleder schwarz



stufenlose Sitzhöhenverstellung 40-50 cm, einstellbar über Rundring

- extragroße Sitzfläche Ø 45 cm für besonders viel Komfort
- robustes Gestell Ø 61 cm
- **gebremste Sicherheitsdoppelrollen, welche sich nur unter Last bewegen**

[www.kitaraum.de/heavysit](http://www.kitaraum.de/heavysit)



**292 Stoff blau**  
Art.Nr. des Stuhls laut Abb.: 1367759-292

**abnehmbarer Doppelbezug**  
Der Stoffbezug des Artikels 1367759 kann abgenommen und bei 30° C Maschinenwäsche gereinigt werden. Währenddessen ist der Stuhl weiterhin nutzbar, denn unter dem abgenommenen „Ober“Bezug wartet nicht etwa der blanke Sitzschaum, sondern ein voll funktionsfähiger „Unter“Bezug. Hinweis: der Bezug der Rückenlehne ist nicht abnehmbar.

# Felicia - Lehne drehbar & höhenverstellbar

▶▶▶▶ Rückenlehne / Armauflage um 360° drehbar

Breite 72 cm, Höhe 9 cm, Tiefe 4 cm



Rücken-Raster-Höhenverstellung um 6 cm

Ø 40 cm

stufenlose Sitzhöhenverstellung  
40-48 cm (optional 41-53 cm)

höhenverstellbar

MAX. 120 kg

## Erzieherstuhl „Felicia“ mit drehbarer und höhen- verstellbarer Armstütze

**mayer**  
sitzmöbel

Art.-Nr. bei Mayer: 1263

- Sitz und Rücken gepolstert mit Bezug unifarben oder kombiniert lieferbar
- Asymmetrische Rückenlehne/Armauflage - höhenverstellbar im Raster und um 360° drehbar - kann gedreht werden während man sitzt!
- Fußkreuz mit Ø 61 cm
- stufenlose Höhenverstellung am Ring durch Gasfeder
- lieferbar in 2 Sitzhöhen
- mit Rollen für Hartboden oder optional für Teppich



Rücken-Raster-Höhenverstellung um 6 cm

Maße in cm						
Normal	40-48	69-81	30-36	40	40	64
Groß	41-53	71-86	30-36	40	40	64

### Vergleich unserer Erzieherstühle auf Seite 208 beachten!

Rollen für	Hartböden		Teppichböden	
	Normal	Groß	Normal	Groß
Sitzhöhenverstellung	40-48 cm	41-53 cm	40-48 cm	41-53 cm
Artikelnummer	9001-xx	9002-xx	9003-xx	9004-xx
Stückpreis	302,35 / 359,80 versandkostenfrei		293,95 / 349,80 versandkostenfrei	

Ergänzen Sie die Artikelnummer um die 3-stellige Farbkombinationsnummer laut unten stehender Übersicht. Diese 6 Farbkombinationen sind ab Lager lieferbar.



Farbkombination: 006  
Kunstleder limette / schwarz



Farbkombination: 007  
Kunstleder blau / schwarz



Farbkombination: 008  
Kunstleder grau / schwarz

### alle 6 Farbkombinationen sofort ab Lager lieferbar



Farbkombination: 001  
Stoff dunkelgrün / apfelgrün



Farbkombination: 003  
Stoff dunkelblau / hellblau




Farbkombination: 004  
Stoff grau / hellgrau



▶▶▶▶ Rückenlehne / Armauflage um 360° drehbar  
Aufgrund der 360° drehbaren Lehne, die man auch drehen kann während man auf dem Stuhl sitzt, sind viele bequeme Sitzarten möglich.

↻ 360° ↻  
Bewegungsfreiheit



schwer entflammable Bezüge

Für den Stuhl „Felicia“ werden die identischen Bezugsstoffe verwendet wie für den Stuhl „Torro Sit“. Entnehmen Sie daher bitte die Stoffeigenschaften der Katalogseite 213.



[www.kitatraum.de/felicia](http://www.kitatraum.de/felicia)

Alle Farben als Stuhl abgebildet | einfarbige Stühle



# LEITNER ERGOMÖBEL

## LeitnerFan

**PU-Sitzfläche**  
Rundsitz Ø 35 cm, hochwertiger Polyurethan-Formschaum 5 cm hoch. Abnehmbarer Stoffüberzug „One“

**PU-Lendenstütze**  
In Höhe stufenlos und in Tiefe 2-stufig verstellbar. Hochwertiger Polyurethan-Formschaum, abnehmbarer Stoffüberzug

**Liftsäule**  
stufenlos höhenverstellbar, schwarz inkl. Kunststoffverkleidung

**Basis**  
Fußkreuz Ø 60 cm aus Kunststoff in schwarz

**Rollen**  
Sicherheitsrollen schwarz, unbelastet gebremst, weich, für alle Böden geeignet

**Zertifizierung bis 150 kg**  
geprüfte Sicherheit GS/TÜV Rheinland (geprüft am Modell Sitzhöhe 38-48 cm **bis 150 kg Belastung**)

Alle Stühle von Leitner liefern wir versandkostenfrei				
Fußkreuz	Sitzhöhe	Art.Nr.	Preis	
Ø 60	38 - 48 cm	132-660-xx	221,01 / 263,-	
Ø 60	44 - 58 cm	132-661-xx	221,01 / 263,-	

xx Ergänzen Sie die Artikelnummer um die 2-stellige Farbnummer des Stoffbezugs



**ZERTIFIZIERT**  
Belastbar bis **150 KG**

**Einfaches Wechseln der Bezüge**  
Der LeitnerFan hat einen abnehmbaren Bezug. Somit haben Sie die Möglichkeit Ihren vorhandenen Bezug zu ersetzen, falls z.B. eine Änderung Ihres Farbkonzeptes ansteht.  
Oder Sie nutzen den Stuhl weiterhin mit dem Wechselbezug, während der andere Bezug in der Reinigung ist.

**Ersatzbezug-Set 2-teilig** bestehend aus  
• 1 Stück Bezug für die Sitzfläche  
• 1 Stück Bezug für die Lendenstütze  
Material: 100 % Polyester, 30° C waschbar  
Art.Nr. 132-662-**Farbnummer**  
Setpreis: 52,94 / 63,-



**Farbtöne des Stoffbezugs „One“**  
Ergänzen Sie die Artikelnummer um die **2-stellige Farbnummer**.



Der Wechsel der abnehmbaren, waschbaren Bezüge ist kinderleicht, wie man hier auf den Bildern sieht, und macht darüberhinaus auch noch Spaß.

**LEITNER ERGOMÖBEL**

**Top-Qualität aus Österreich**

Seit über 25 Jahren ist die österreichische Firma Leitner spezialisiert auf ergonomische Sitzlösungen für Kindertagesstätten. Egal ob Hocker oder Stuhl - für jede Anforderung in Krippe, Kiga oder Hort gibt es die passende Lösung.

Unter [www.kitaraum.de](http://www.kitaraum.de) finden Sie das komplette Sortiment von Leitner. Dort erwartet Sie u.a.:

**LeitnerHoc**

- Rund, Sattel und Pony Sitzfläche verfügbar
- Besonders wendig und platzsparend

**Beliebter Klassiker.** Der hochwertige Rollhocker mit kompaktem Aluminium-Fußkreuz ist vielseitig einsetzbar.

**LeitnerSitzkissen**

- 100% Naturmaterialien
- Liegend und stehend verwendbar
- Größe: ca. 56 x 44 cm
- Inlay aus Baumwollstoff

**Bequem am Boden.** Das Polster aus Echtleder- oder Stoffresten, gefüllt mit Naturmaterialien, ist formstabil und passt sich der Körperform an.

**LeitnerWipp**

- Ergonomisch bewegt sitzen
- Kippsicher durch Schutzprofil
- Bugt Rückenbeschwerden vor
- Besonders niedrige Sitzhöhe verfügbar

**Der Bewährte.** Etabliert bei Elementarpädagogen, da er für sehr niedrige Tische perfekt passt. Sie sitzen optimal in geringer Höhe.



## Der Sanus-Gesundheitsstuhl®

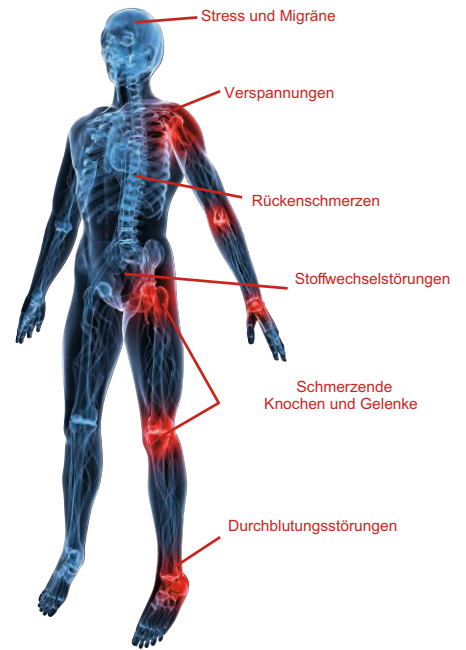
- schont die Wirbelsäule
- entlastet die Bandscheiben
- verhindert die Hohlkreuzausformung
- verbessert die Körperwahrnehmung
- erhöht die Mobilität
- bietet mehr Lebensqualität
- fördert dynamisches und aktives Sitzen

## Der Stuhl für alle Gelegenheiten

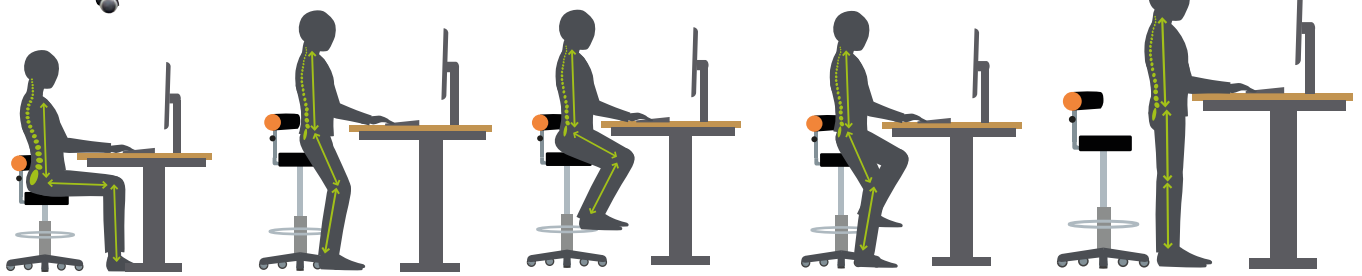
Der Sanus-Gesundheitsstuhl® wurde von Erziehern in Zusammenarbeit mit Medizinern entwickelt und getestet. Durch dieses geballte Know-How gelang es einen Stuhl zu entwickeln, der eine ideale Prophylaxe gegen Deformationen der Wirbelsäule oder Bandscheiben bietet. Der Erzieherinnenstuhl ist einfach zu bedienen, genial durch seine völlig schwenkbare Lehne im Sitzen und heilsam in seiner Wirkung, weil er eine falsche Haltung einfach nicht zulässt. Die ergonomische Rückenlehne ist kantenlos und schmiegt sich dem Körper optimal in jeder Position an und ist aus dem Sitzen heraus vollkommen schwenkbar. Durch das Aufstützen wird die Wirbelsäule gestreckt und entlastet.

- Sitzfläche Ø 38 cm
- Sitzfläche aus robustem, geschäumten Sitzkern, stufenlos in der Höhe verstellbar
- Abstand zwischen Sitz und fester Rückenlehne ca. 22,5 cm, Lehne ca. 60 cm lang
- Fußkreuz Ø 60 cm
- Gewicht ca. 10 kg
- belastbar bis ca. 110 kg

## Beugen Sie vor!



höhenverstellbar  
+/- 6 cm



## Sanus Gesundheitsstuhl

Sitzhöhe	Rückenlehne starr	Rückenlehne höhenverstellbar
36-43 cm	133-880* 276,89 / 329,50	133-883* 302,35 / 359,80
42-51 cm	133-881* 276,89 / 329,50	133-884* 302,35 / 359,80
46-54 cm	133-882* 276,89 / 329,50	133-885* 302,35 / 359,80

Für ca. 75 % unserer Kunden ist die Sitzhöhe 42-51 cm die richtige Wahl.

\* Ergänzen Sie die Art.-Nr. durch die Farbnummer für den Stoffbezug (7 Farben) oder Kunstlederbezug (9 Farben)!

**Versandkostenfreie Lieferung innerhalb weniger Werktage**



Fußkreuz mit 5 Chromfüßen und Hartbodenrollen mit Rollstoppautomatik

**Stoff**  
Gewicht ca. 220 g/m<sup>2</sup>.  
Material: 100 % Polyester  
50.000 Scheuertouren

**Kunstleder**  
Gewicht ca. 380 g/m<sup>2</sup>.  
Material: 100 % Polyester, phthalatfrei  
100.000 Scheuertouren



**S01**  
Stoff  
Schwarz

**S02**  
Stoff  
Pink

**S03**  
Stoff  
Grün

**S04**  
Stoff  
Blau

**S05**  
Stoff  
Orange

**S06**  
Stoff  
Rot

**S08**  
Stoff  
Grau

**K01**  
Kunstleder  
Schwarz

**K03**  
Kunstleder  
Grün

**K04**  
Kunstleder  
Blau

**K05**  
Kunstleder  
Orange

**K06**  
Kunstleder  
Rot

**K07**  
Kunstleder  
Beige

**K17**  
Kunstleder  
Lila

**K18**  
Kunstleder  
Hellgrün

**K19**  
Kunstleder  
Gelb



### Nachhaltigkeit!

Die Bezüge von Sitz und Lehne verfügen über Reißverschlüsse, die einen Wechsel der Farbe oder des Materials erlauben, sei es aus optischen Gründen oder aus Wunsch der Erneuerung.



## Sanus<sup>®</sup> -Air



mit höhenverstellbarer Rückenlehne und Balance-Sitzkissen. Das Balancekissen fördert dynamisches Sitzen und stärkt so die Rückenmuskulatur


- in 3 Kunstlederfarben erhältlich
- Chromfußkreuz
- Hartbodenrollen mit Rollstoppautomatik

### Balance-Sitzkissen



Ausführung	Art.-Nr.	Preis
Sitzhöhe 36 - 43 cm	132-667-Farbnr	410,00 / 487,90
Sitzhöhe 42 - 51 cm	132-668-Farbnr	410,00 / 487,90
Sitzhöhe 46 - 54 cm	132-669-Farbnr	410,00 / 487,90

nur in diesen drei Farben erhältlich



Das Balancekissen ist mit einer Ballpumpe individuell regulierbar.



Sie benötigen lediglich einen Hocker, möchten aber nicht auf die Vorteile des „Torro Sits“ (Seite 146) verzichten? Dann haben wir hier genau das Richtige für Sie. Unseren „Torro Hocker“. Angefangen bei der **großen, gepolsterten Sitzfläche von 38 cm**, der kinderleicht zu bedienenden **Lift-Höhenverstellung** und den gewichtsgebremsten **Sicherheitsdoppelrollen**, welche für Teppiche und Hartböden verfügbar sind.

Durch den **Kunstlederbezug** der Sitzfläche steht einer einfachen und schnellen Reinigung nichts im Weg. Dank der **großen Sitzfläche** ist dieser Hocker auch bestens für **Erwachsene geeignet**. Wahlweise mit Kunstleder- oder Stoffbezug (Farbwahl auf Seite 147, alle Farben außer 271 Kunstleder rot)



große Sitzfläche von Ø 38 cm



Abbildung zeigt Kunstleder schwarz (447)



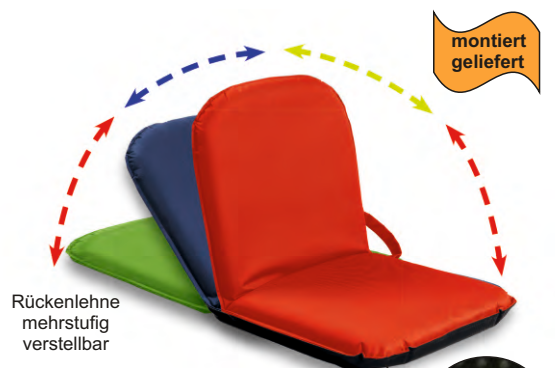
MAX. 100 kg

Maße in cm				
	40-51	38	38	66

Rollen für	Teppichböden	Hartböden
Sitzhöhe	40-51 cm	40-51 cm
Artikel.-Nr.	THT- <b>Farbnr.</b>	THH- <b>Farbnr.</b>
Stückpreis	134,45 / 160,00 €	138,66 / 165,00 €

Bei der Bestellung bitte die Farbnr. mit angeben. Wählen Sie aus den Stoff- und Kunstlederbezügen von Seite 213.

- robustes Gestell, Alufarben und poliert
- lastabhängige, gebremste Sicherheitsdoppelrollen welche sich nur unter Last bewegen
- Rollen für Teppiche oder Hartböden wählbar











- Sitzfix Bodensitz**
- Stärke des Polsters: 8 cm
  - Sitzfläche 43 x 45 cm
  - ausgeklappt: 94 x 47 cm
  - perfekt für Innen und Außen

Art.-Nr. 135-609-**Farbnummer** Preis 58,78 / 69,95

strapazierfähige Bodenunterlage



Art.-Nr. bei Mayer: 2232

-  **Höhe:**  
88-97 cm
-  **Breite:**  
62 cm
-  **Sitzhöhe:**  
43-53 cm
-  **Sitzbreite:**  
45 cm
-  **Sitztiefe:**  
33-45 cm
-  **Rückenhöhe:**  
46 cm
-  **Nettogewicht:**  
12,4 kg
-  **Belastung:**  
max. 120 kg



Sitztiefe stufenlos  
verstellbar



besonders  
für Frauen geeignet

stufenlos  
höhenverstellbar

Universalrollen  
für alle Bodenarten

**3** Jahre Garantie



Die **stufenlose** Verstellbarkeit der Sitztiefe von 33-45 cm ermöglicht die **frauentypische Sitzposition** auf dem vorderen Bereich der Sitzfläche.



### LadyLike® - der Drehstuhl für die Frau

Frauen sitzen anders als Männer. Bedingt durch die oft typische Sitzhaltung der Frau auf dem vorderen Drittel fehlt die Stütze im Rücken. **LadyLikes®** Besonderheit besteht darin, dass Sie den Rücken in Sekundenschnelle stufenlos von 33-45 cm in der Tiefe zum Sitz verstellen können und somit immer die Rückenlehne erreichen, auch wenn Sie sehr weit vorne auf der Sitzfläche sitzen.

Auf diesen 3 Bildern wird nicht die Neigung der Sitzfläche verstellt, sondern stets nur die Tiefe der Rückenlehne. Je weiter die Rückenlehne von der Vorderseite der Sitzfläche entfernt ist, desto schräger ist die Körperhaltung.

**versandkostenfrei & sofort ab Lager lieferbar**



Sitz schwarz, Rücken grün  
ohne höhenverstellbare Armlehnen  
**119-09-02**  
248,74 / 296,00  
176,43 / 209,95

versandkostenfrei



Sitz schwarz, Rücken schwarz  
ohne höhenverstellbare Armlehnen  
**119-09-01**  
248,74 / 296,00  
176,43 / 209,95

versandkostenfrei



Sitz schwarz, Rücken grün  
mit höhenverstellbaren Armlehnen  
**119-10-02**  
305,04 / 363,00  
214,24 / 254,95

versandkostenfrei



Sitz schwarz, Rücken schwarz  
mit höhenverstellbaren Armlehnen  
**119-10-01**  
305,04 / 363,00  
214,24 / 254,95

versandkostenfrei

# Erzieherstühle aus Holz



Erzieherstuhl ERIC  
ab **69,- €**  
= 57,98 ohne MwSt.

Abb. zeigt ERIC Buche natur  
Sitzhöhe 43 cm



Erzieherstuhl TIM  
ab **69,- €**  
= 57,98 ohne MwSt.

Abb. zeigt TIM in Ahorn-Optik  
Sitzhöhe 43 cm

## Erzieherstuhl ERIC

Eigenschaften und vollständiges Sortiment auf Seite 234

Buche natur	Sitzhöhe   Art-Nr	43 cm	200-443-*	46 cm	200-446-*
<b>1</b>	Preis	61,34 / 73,00		61,34 / 73,00	
	Preis ab 24 Stück	59,66 / 71,00		59,66 / 71,00	
	Preis ab 45 Stück	57,98 / 69,00		57,98 / 69,00	
Ahorn Optik	Sitzhöhe   Art-Nr	43 cm	300-443-*	46 cm	300-446-*
<b>2</b>	Preis	65,55 / 78,00		65,55 / 78,00	
	Preis ab 24 Stück	63,87 / 76,00		63,87 / 76,00	
	Preis ab 45 Stück	62,18 / 74,00		62,18 / 74,00	

## Erzieherstuhl TIM

Eigenschaften und vollständiges Sortiment auf Seite 240

Buche natur	Sitzhöhe   Art-Nr	43 cm	200-143-*	46 cm	200-146-*
<b>1</b>	Preis	61,34 / 73,00		61,34 / 73,00	
	Preis ab 24 Stück	59,66 / 71,00		59,66 / 71,00	
	Preis ab 45 Stück	57,98 / 69,00		57,98 / 69,00	
Ahorn Optik	Sitzhöhe   Art-Nr	43 cm	300-143-*	46 cm	300-146-*
<b>2</b>	Preis	65,55 / 78,00		65,55 / 78,00	
	Preis ab 24 Stück	63,87 / 76,00		63,87 / 76,00	
	Preis ab 45 Stück	62,18 / 74,00		62,18 / 74,00	



Für unser komplettes Sortiment - auch Möbel - gilt:

Ab 126,05 / 150,- € Bestellwert frei Haus, darunter 5,84 / 6,95 Porto.



Hocker laut Abbildung Sitzhöhe 43 cm.  
Zargenloser Tisch mit höhenverstellbaren Beinen  
Infos zum Tisch siehe ab Seite 260  
Beine laut Bild auf Tischhöhe 71 cm eingestellt.  
Tischhöhe wenn Beine nicht höhenverstellt: 59 cm

## stapelbarer Rundhocker massive Premium-Qualität

Füße und Sitzfläche (18 mm) aus lackiertem Multiplex. Die lackierte Oberfläche ist leicht zu reinigen und garantiert die Langlebigkeit dieses Qualitätsproduktes.

- hohe Belastbarkeit
- stapelbar
- vielseitig in Therapie und Spiel einsetzbar
- ab Lager lieferbar

Sitzdurchmesser 35 cm, Sitzhöhe 43 cm  
**N PAUL 43** 80,67 / **96,00** 58,00 / **69,02**

Sitzdurchmesser 35 cm, Sitzhöhe 46 cm  
**N PAUL 46** 80,67 / **96,00** 58,00 / **69,02**

Hängen Sie **KG** (Kunststoffgleiter) oder **FG** (Filzgleiter) an die Artikelnummer, preisgleich.  
Gleiter zum Nachkaufen siehe Seite 258



in 8 Sitzhöhen lieferbar  
▶ vollständiges Sortiment Seite 251

## ERIC

erhältlich in  
Buche natur, Ahorn-  
Optik oder bunt

keine Schmutzfugen  
gerundete Hinterbeine  
für sehr gute  
Kippsicherheit

ab  
**56,00 €**  
= 47,06 € ohne MwSt.

Seite 234

Buche natur



Buche natur

sehr gute Kippsicherheit  
durch stark gerundete  
Hinterbeine



helle Ahorn-Optik



helle Ahorn-Optik



## TIM

erhältlich in  
Buche natur, Ahorn-  
Optik oder bunt

ausgestellte Hinterbeine  
für gute Kippsicherheit

ab  
**56,00 €**  
= 47,06 € ohne MwSt.

Seite 240

Buche natur



Buche natur



helle Ahorn-Optik



helle Ahorn-Optik



## MAX

erhältlich in  
Buche natur

etwas stärker  
ausgestellte Hinterbeine  
als TIM, zudem größere  
Rückenlehne

ab  
**60,00 €**  
= 50,42 € ohne MwSt.

Seite 232



## PHIL

erhältlich in  
Buche natur

keine Schmutzfugen  
sehr stark ausgestellte  
Hinterbeine für sehr  
gute Kippsicherheit

ab  
**69,00 €**  
= 57,98 € ohne MwSt.

Seite 230



sehr gute Kippsicherheit  
durch stark ausgestellte  
Hinterbeine



mit 8 mm dickste  
Sitzfläche  
aller 4 Stühle



extra große, ergonomische  
Rückenlehne



# Geeignete Sitzhöhen für 4-Jährige

Der Junge ist 51 Monate alt (4 1/3 Jahre) und hat eine Körpergröße von 108 cm

## Größentabelle laut DIN EN 1729-1

Körpergröße von bis	93-116 cm	108-121 cm	119-142 cm	133-159 cm
umfasst einen Bereich von	24 cm	14 cm	24 cm	27 cm
Mittelwert Körpergröße	105 cm	105 cm	130 cm	146 cm
<b>empfohlene Sitzhöhe</b>	<b>26 cm</b>	<b>31 cm</b>	<b>35 cm</b>	<b>38 cm</b>
empfohlene Tischhöhe	46 cm	53 cm	59 cm	64 cm

Die für Sitzhöhe 26 cm empfohlene Körpergröße deckt einen Bereich von 24 cm ab, genauso ist es bei Sitzhöhe 35 cm der Fall. Hingegen beträgt der Bereich bei Sitzhöhe 31 cm nur 14 cm. Das führt dazu, dass der Mittelwert des Größenbereichs von Sitzhöhe 26 und 31 cm identisch ist, nämlich 105 cm, wodurch wenig Aussagekraft erzeugt wird.

Laut DIN EN 1729-1 ist für den 108 cm großen Jungen Sitzhöhe 26 cm geeignet, Sitzhöhe 31 cm „gerade so“, Sitzhöhe 35 cm soll zu hoch sein.

Laut unserer Erfahrung aus der Praxis, dokumentiert anhand der Bilder, ist Sitzhöhe 31 cm am besten geeignet, alternativ 35 cm (mit Fußbank).



### Sitzhöhe 26 cm

Sitzflächentiefe zu gering (bzw. gerade so noch ausreichend). Hätte der Stuhl Armlehnen, wäre die Stuhlbreite auch grenzwertig knapp.



### Sitzhöhe 31 cm

**Sowohl Sitzhöhe als auch Sitztiefe sind perfekt geeignet!**

Auch wenn der Junge ergonomisch korrekt sitzt, d.h. er nutzt die Rückenlehne, erreicht er mit beiden Beinen den Boden.

Eine Fußbank ist nicht erforderlich (bzw. ungeeignet), auch wenn sie niedriger ist als die 12 cm hohe Ausführung, die wir verwendet haben.



### Sitzhöhe 35 cm

Wenn der Junge mit den Beinen den Boden berühren will, sitzt er zu weit vorn und nutzt somit nicht die nützliche Rückenlehne.

Abhilfe schafft die 12 cm hohe Fußbank, 8 cm Höhe würde auch reichen.

### Unsere Empfehlung bzw. Bitte:

Da sich viele Kitas auf 2 Sitzhöhen beschränken müssen / wollen, nämlich Sitzhöhe 26 cm für Krippe mit anschließendem Wechsel auf 35 cm, wird oft Sitzhöhe 35 cm gewählt, weil das die Mitte der Sitzhöhen, die im Regelbereich zum Einsatz kommen (31-38 cm), ist. Unterstützen Sie daher die Kinder, die eigentlich Sitzhöhe 31 cm bräuchten, indem Sie Fußbänke zur Verfügung stellen und somit für ein ergonomisches Sitzen sorgen.



### Sitzhöhe 38 cm

Ohne Fußbank völlig ungeeignet. Auch mit Fußbank besteht das Problem der zu tiefen Sitzfläche, sodass entweder die Kniekehle nicht zur Tiefe passt oder sie passt, aber die Rückenlehne wird nicht erreicht.



# Stuhl-Tisch-Sparsets Kinderkrippe

Set mit 1 Stück  
Quadratisch 60x60 cm



Sitz- / Tischhöhe: 26 / 46 cm

**BS126E0KG**

381,- €  
inkl. MwSt

versandkostenfrei  
sofort lieferbar

Set mit 1 Stück  
Quadratisch 80x80 cm



Sitz- / Tischhöhe: 26 / 46 cm

**BS226T0KG**

381,- €  
inkl. MwSt

versandkostenfrei  
sofort lieferbar

Set mit 1 Stück  
Rechteckisch 120x60 cm



Sitz- / Tischhöhe: 21 / 42 cm

**WA321E2KG**

618,- €  
inkl. MwSt

versandkostenfrei  
sofort lieferbar

Tischplatte Weiß statt Buche:  
Ersetzen Sie das **B** in den  
Artikelnummern durch ein **W**

Set mit 1 Stück  
Rechteckisch 120x80 cm



Sitz- / Tischhöhe: 21 / 42 cm

**BA421E3KG**

667,- €  
inkl. MwSt

versandkostenfrei  
sofort lieferbar

Set mit 2 Stück  
Trapeztisch 120x60x60 cm



Sitz- / Tischhöhe: 26 / 46 cm

**BA526T1KG**

828,- €  
inkl. MwSt

versandkostenfrei  
sofort lieferbar

Set mit 2 Stück  
Halbrundtisch 120x60 cm



Sitz- / Tischhöhe: 26 / 46 cm

**BA626E1KG**

828,- €  
inkl. MwSt

versandkostenfrei  
sofort lieferbar

## Stuhl-Tisch-Sparsets für die Krippe

1 Stück  
Quadratisch  
60x60 cm  
+  
4 Stühle  
nach Wahl

1 Stück  
Quadratisch  
80x80 cm  
+  
4 Stühle  
nach Wahl

1 Stück  
Rechteckisch  
120x60 cm  
+  
6 Stühle  
nach Wahl

1 Stück  
Rechteckisch  
120x80 cm  
+  
6 Stühle  
nach Wahl

2 Stück  
Trapeztisch  
120x60x60 cm  
+  
6 Stühle  
nach Wahl

2 Stück  
Halbrundtisch  
120x60 cm  
+  
6 Stühle  
nach Wahl

Sitzhöhe 21 cm  
Tischhöhe 42 cm  
Stapelstühle ohne Armlehnen

**BS121??KG**  
320,17 / 381,-

**BS221??KG**  
320,17 / 381,-

**BS321??KG**  
438,66 / 522,-

**BS421??KG**  
479,83 / 571,-

**BS521??KG**  
615,13 / 732,-

**BS621??KG**  
615,13 / 732,-

Sitzhöhe 26 cm  
Tischhöhe 46 cm  
Stapelstühle ohne Armlehnen

**BS126??KG**  
320,17 / 381,-

**BS226??KG**  
320,17 / 381,-

**BS326??KG**  
438,66 / 522,-

**BS426??KG**  
479,83 / 571,-

**BS526??KG**  
615,13 / 732,-

**BS626??KG**  
615,13 / 732,-

Sitzhöhe 21 cm  
Tischhöhe 42 cm  
Armlehnenstühle

**BA121??KG**  
373,95 / 445,-

**BA221??KG**  
373,95 / 445,-

**BA321??KG**  
519,33 / 618,-

**BA421??KG**  
560,50 / 667,-

**BA521??KG**  
695,80 / 828,-

**BA621??KG**  
695,80 / 828,-

Sitzhöhe 26 cm  
Tischhöhe 46 cm  
Armlehnenstühle

**BA126??KG**  
373,95 / 445,-

**BA226??KG**  
373,95 / 445,-

**BA326??KG**  
519,33 / 618,-

**BA426??KG**  
560,50 / 667,-

**BA526??KG**  
695,80 / 828,-

**BA626??KG**  
695,80 / 828,-

## Wählen Sie aus 8 Stühlen für Ihr gewünschtes Set!

Ersetzen Sie ?? durch T0 oder E0 für den  
entsprechenden **Stapelstuhl**, ersetzen Sie ??  
durch die entsprechende Nummer des  
**Armlehnenstuhls**.

Standardmäßig liefern wir Kunststoffgleitern (KG).  
Wünschen Sie Filzgleiter, ersetzen Sie KG durch FG. Alle  
Sets auch mit weißer Tischplatte möglich. Ersetzen Sie  
dafür das B an erster Stelle durch ein W. Alle Tische haben  
eine geschweifte Zarge (siehe Seite 259). Wünschen Sie  
eine ungeschweifte Zarge, können Sie die Tische und  
Stühle auf den Folgeseiten einzeln bestellen.  
Wünschen Sie Tischrollen, bestellen Sie die Artikelnummer  
200-091\* (Seite 259) einfach separat dazu.  
Details zu den Tischen ab Seite 256.



Seite 235 Seite 237 Seite 238 Seite 239 Seite 241 Seite 243 Seite 244 Seite 245

# Stuhl-Tisch-Sparsets mit 4 Stühlen



Abb. zeigt Stuhl Tim  
Sitzhöhe 35 cm  
Tischhöhe 59 cm  
gerade, nicht ausgeschweifte Tischzarge

Tisch + 4 Stühle  
nur  
**381,- €**  
= 320,17 € ohne MwSt.

versand-  
kostenfrei



Abb. zeigt Stuhl Eric  
Sitzhöhe 35 cm  
Tischhöhe 59 cm  
ausgeschweifte Tischzarge

## 1 Stück Quadrattisch 80×80 cm + 4 Stühle

Tischplatte Dekor Buche					Sitzhöhe Tischhöhe	Tischplatte Dekor Weiß				
Stuhl Eric	Stuhl Tim	Stuhl Max	Stuhl Phil	Victor Sitz Buche		Stuhl Eric	Stuhl Tim	Stuhl Max	Stuhl Phil	Victor, Sitz weiß
B12GZ26KG1 320,17 / 381,-	B12GZ26KG2 320,17 / 381,-	B12GZ26KG3 333,61 / 397,-	B12GZ26KG4 363,87 / 433,-	B12GZ26KG5 373,95 / 445,-	26 cm 46 cm	W12GZ26KG1 320,17 / 381,-	W12GZ26KG2 320,17 / 381,-	W12GZ26KG3 333,61 / 397,-	W12GZ26KG4 363,87 / 433,-	W12GZ26KG5 373,95 / 445,-
B12GZ31KG1 320,17 / 381,-	B12GZ31KG2 320,17 / 381,-	B12GZ31KG3 333,61 / 397,-	B12GZ31KG4 363,87 / 433,-	B12GZ31KG5 373,95 / 445,-	31 cm 53 cm	W12GZ31KG1 320,17 / 381,-	W12GZ31KG2 320,17 / 381,-	W12GZ31KG3 333,61 / 397,-	W12GZ31KG4 363,87 / 433,-	W12GZ31KG5 373,95 / 445,-
B12GZ35KG1 320,17 / 381,-	B12GZ35KG2 320,17 / 381,-	B12GZ35KG3 333,61 / 397,-	B12GZ35KG4 363,87 / 433,-	B12GZ35KG5 373,95 / 445,-	35 cm 59 cm	W12GZ35KG1 320,17 / 381,-	W12GZ35KG2 320,17 / 381,-	W12GZ35KG3 333,61 / 397,-	W12GZ35KG4 363,87 / 433,-	W12GZ35KG5 373,95 / 445,-
B12GZ38KG1 343,70 / 409,-	B12GZ38KG2 343,70 / 409,-	B12GZ38KG3 357,14 / 425,-	B12GZ38KG4 397,48 / 473,-	B12GZ38KG5 394,12 / 469,-	38 cm 64 cm	W12GZ38KG1 343,70 / 409,-	W12GZ38KG2 343,70 / 409,-	W12GZ38KG3 357,14 / 425,-	W12GZ38KG4 397,48 / 473,-	W12GZ38KG5 394,12 / 469,-

Standardmäßig liefern wir Kunststoffgleiter. Preisgleich sind Filzgleiter möglich ▶ KG durch FG ersetzen  
Standardmäßig liefern wir ausgeschweifte Zarge. Preisgleich ist gerade, nicht ausgeschweifte Zarge möglich ▶ GZ durch NZ ersetzen  
Wünschen Sie die Tische mobil auf zwei Rollen? Siehe Seite 259, Artikelnummer 200-091; Aufpreis pro Stuhl-Tisch-Set 41,60 / 49,50

versand-  
kostenfrei



Seite 223: Details zu Eric, Tim, Max und Phil | Seite 233: Details zu Victor | Seite 256: Details zu den Tischen



Abb. zeigt Stuhl Eric SH 35 cm mit  
Armlehnen Typ 3 und Fußbank 200-323

Seite 232

Seite 236

Stuhl Max SH 35 cm mit Fußbank 200-322

**Wünschen Sie Fußbänke zu den Sets?** Diese können Sie einfach separat dazu bestellen, siehe Seite 236 / 242.  
**Wünschen Sie alle / vereinzelt Stühle der Stuhl-Tisch-Sets mit Armlehnen?** Die Stühle Eric und Tim sind mit bis zu drei Armlehrentypen lieferbar, siehe ab Seite 236. Pro Stuhl, der Armlehnen bekommen soll, berechnen wir 12,61 / 15,- Aufpreis. Selbstverständlich sind die Armlehnen bei Lieferung bereits montiert. Bitte teilen Sie uns Ihren Armlehnen-Wunsch schriftlich oder telefonisch mit.

versand-  
kostenfrei

Tisch + 4 Stühle  
nur  
**570,- €**  
= 478,99 € ohne MwSt.

Abb. zeigt Stuhl Victor  
Sitzhöhe 35 cm  
Tischhöhe 59 cm  
ausgeschweifte Tischzarge

## 1 Stück Rundtisch Ø 100 cm + 4 Stühle

Tischplatte Dekor Buche					Sitzhöhe Tischhöhe	Tischplatte Dekor Weiß				
Stuhl Eric	Stuhl Tim	Stuhl Max	Stuhl Phil	Victor Sitz Buche		Stuhl Eric	Stuhl Tim	Stuhl Max	Stuhl Phil	Victor, Sitz weiß
B18GZ26KG1 425,21 / 506,-	B18GZ26KG2 425,21 / 506,-	B18GZ26KG3 438,66 / 522,-	B18GZ26KG4 468,91 / 558,-	B18GZ26KG5 478,99 / 570,-	26 cm 46 cm	W18GZ26KG1 425,21 / 506,-	W18GZ26KG2 425,21 / 506,-	W18GZ26KG3 438,66 / 522,-	W18GZ26KG4 468,91 / 558,-	W18GZ26KG5 478,99 / 570,-
B18GZ31KG1 425,21 / 506,-	B18GZ31KG2 425,21 / 506,-	B18GZ31KG3 438,66 / 522,-	B18GZ31KG4 468,91 / 558,-	B18GZ31KG5 478,99 / 570,-	31 cm 53 cm	W18GZ31KG1 425,21 / 506,-	W18GZ31KG2 425,21 / 506,-	W18GZ31KG3 438,66 / 522,-	W18GZ31KG4 468,91 / 558,-	W18GZ31KG5 478,99 / 570,-
B18GZ35KG1 425,21 / 506,-	B18GZ35KG2 425,21 / 506,-	B18GZ35KG3 438,66 / 522,-	B18GZ35KG4 468,91 / 558,-	B18GZ35KG5 478,99 / 570,-	35 cm 59 cm	W18GZ35KG1 425,21 / 506,-	W18GZ35KG2 425,21 / 506,-	W18GZ35KG3 438,66 / 522,-	W18GZ35KG4 468,91 / 558,-	W18GZ35KG5 478,99 / 570,-
B18GZ38KG1 448,74 / 534,-	B18GZ38KG2 448,74 / 534,-	B18GZ38KG3 462,18 / 550,-	B18GZ38KG4 502,52 / 598,-	B18GZ38KG5 499,16 / 594,-	38 cm 64 cm	W18GZ38KG1 448,74 / 534,-	W18GZ38KG2 448,74 / 534,-	W18GZ38KG3 462,18 / 550,-	W18GZ38KG4 502,52 / 598,-	W18GZ38KG5 499,16 / 594,-

Standardmäßig liefern wir Kunststoffgleiter. Preisgleich sind Filzgleiter möglich ▶ KG durch FG ersetzen  
Standardmäßig liefern wir ausgeschweifte Zarge. Preisgleich ist gerade, nicht ausgeschweifte Zarge möglich ▶ GZ durch NZ ersetzen  
Wünschen Sie die Tische mobil auf zwei Rollen? Siehe Seite 259, Artikelnummer 200-091; Aufpreis pro Stuhl-Tisch-Set 41,60 / 49,50

versand-  
kostenfrei



# Stuhl-Tisch-Sparsets mit 6 Stühlen



Abb. zeigt Stuhl Eric  
Sitzhöhe 35 cm  
Tischhöhe 59 cm  
gerade, nicht ausgeschweifte Tischzarge

Tisch + 6 Stühle  
nur **522,- €**  
= 438,66 € ohne MwSt.

**versandkostenfrei**




Abb. zeigt Stuhl Victor  
Sitzhöhe 35 cm  
Tischhöhe 59 cm  
ausgeschweifte Tischzarge

## 1 Stück Rechtecktisch 120×60 cm + 6 Stühle

Tischplatte Dekor Buche					Sitzhöhe Tischhöhe	Tischplatte Dekor Weiß				
Stuhl Eric	Stuhl Tim	Stuhl Max	Stuhl Phil	Victor Sitz Buche		Stuhl Eric	Stuhl Tim	Stuhl Max	Stuhl Phil	Victor, Sitz weiß
B13GZ26KG1 438,66 / 522,-	B13GZ26KG2 438,66 / 522,-	B13GZ26KG3 458,82 / 546,-	B13GZ26KG4 504,20 / 600,-	B13GZ26KG5 519,33 / 618,-	26 cm 46 cm	W13GZ26KG1 438,66 / 522,-	W13GZ26KG2 438,66 / 522,-	W13GZ26KG3 458,82 / 546,-	W13GZ26KG4 504,20 / 600,-	W13GZ26KG5 519,33 / 618,-
B13GZ31KG1 438,66 / 522,-	B13GZ31KG2 438,66 / 522,-	B13GZ31KG3 458,82 / 546,-	B13GZ31KG4 504,20 / 600,-	B13GZ31KG5 519,33 / 618,-	31 cm 53 cm	W13GZ31KG1 438,66 / 522,-	W13GZ31KG2 438,66 / 522,-	W13GZ31KG3 458,82 / 546,-	W13GZ31KG4 504,20 / 600,-	W13GZ31KG5 519,33 / 618,-
B13GZ35KG1 438,66 / 522,-	B13GZ35KG2 438,66 / 522,-	B13GZ35KG3 458,82 / 546,-	B13GZ35KG4 504,20 / 600,-	B13GZ35KG5 519,33 / 618,-	35 cm 59 cm	W13GZ35KG1 438,66 / 522,-	W13GZ35KG2 438,66 / 522,-	W13GZ35KG3 458,82 / 546,-	W13GZ35KG4 504,20 / 600,-	W13GZ35KG5 519,33 / 618,-
B13GZ38KG1 473,95 / 564,-	B13GZ38KG2 473,95 / 564,-	B13GZ38KG3 494,12 / 588,-	B13GZ38KG4 554,62 / 660,-	B13GZ38KG5 549,58 / 654,-	38 cm 64 cm	W13GZ38KG1 473,95 / 564,-	W13GZ38KG2 473,95 / 564,-	W13GZ38KG3 494,12 / 588,-	W13GZ38KG4 554,62 / 660,-	W13GZ38KG5 549,58 / 654,-

Standardmäßig liefern wir Kunststoffgleiter. Preisgleich sind Filzgleiter möglich ▶ KG durch FG ersetzen  
Standardmäßig liefern wir ausgeschweifte Zarge. Preisgleich ist gerade, nicht ausgeschweifte Zarge möglich ▶ GZ durch NZ ersetzen  
Wünschen Sie die Tische mobil auf zwei Rollen? Siehe Seite 259, Artikelnummer 200-091; Aufpreis pro Stuhl-Tisch-Set 41,60 / 49,50

**versandkostenfrei** 

Seite 223: Details zu Eric, Tim, Max und Phil | Seite 233: Details zu Victor | Seite 256: Details zu den Tischen



Abb. zeigt Stuhl Tim  
Sitzhöhe 35 cm  
Tischhöhe 59 cm  
gerade, nicht ausgeschweifte Tischzarge

Tisch + 6 Stühle  
nur **571,- €**  
= 479,83 € ohne MwSt.

**versandkostenfrei**




Abb. zeigt Stuhl Phil  
Sitzhöhe 35 cm  
Tischhöhe 59 cm  
ausgeschweifte Tischzarge

## 1 Stück Rechtecktisch 120×80 cm + 6 Stühle

Tischplatte Dekor Buche					Sitzhöhe Tischhöhe	Tischplatte Dekor Weiß				
Stuhl Eric	Stuhl Tim	Stuhl Max	Stuhl Phil	Victor Sitz Buche		Stuhl Eric	Stuhl Tim	Stuhl Max	Stuhl Phil	Victor, Sitz weiß
B14GZ26KG1 479,83 / 571,-	B14GZ26KG2 479,83 / 571,-	B14GZ26KG3 500,00 / 595,-	B14GZ26KG4 545,38 / 649,-	B14GZ26KG5 560,50 / 667,-	26 cm 46 cm	W14GZ26KG1 479,83 / 571,-	W14GZ26KG2 479,83 / 571,-	W14GZ26KG3 500,00 / 595,-	W14GZ26KG4 545,38 / 649,-	W14GZ26KG5 560,50 / 667,-
B14GZ31KG1 479,83 / 571,-	B14GZ31KG2 479,83 / 571,-	B14GZ31KG3 500,00 / 595,-	B14GZ31KG4 545,38 / 649,-	B14GZ31KG5 560,50 / 667,-	31 cm 53 cm	W14GZ31KG1 479,83 / 571,-	W14GZ31KG2 479,83 / 571,-	W14GZ31KG3 500,00 / 595,-	W14GZ31KG4 545,38 / 649,-	W14GZ31KG5 560,50 / 667,-
B14GZ35KG1 479,83 / 571,-	B14GZ35KG2 479,83 / 571,-	B14GZ35KG3 500,00 / 595,-	B14GZ35KG4 545,38 / 649,-	B14GZ35KG5 560,50 / 667,-	35 cm 59 cm	W14GZ35KG1 479,83 / 571,-	W14GZ35KG2 479,83 / 571,-	W14GZ35KG3 500,00 / 595,-	W14GZ35KG4 545,38 / 649,-	W14GZ35KG5 560,50 / 667,-
B14GZ38KG1 515,13 / 613,-	B14GZ38KG2 515,13 / 613,-	B14GZ38KG3 535,29 / 637,-	B14GZ38KG4 595,80 / 709,-	B14GZ38KG5 590,76 / 703,-	38 cm 64 cm	W14GZ38KG1 515,13 / 613,-	W14GZ38KG2 515,13 / 613,-	W14GZ38KG3 535,29 / 637,-	W14GZ38KG4 595,80 / 709,-	W14GZ38KG5 590,76 / 703,-

Standardmäßig liefern wir Kunststoffgleiter. Preisgleich sind Filzgleiter möglich ▶ KG durch FG ersetzen  
Standardmäßig liefern wir ausgeschweifte Zarge. Preisgleich ist gerade, nicht ausgeschweifte Zarge möglich ▶ GZ durch NZ ersetzen  
Wünschen Sie die Tische mobil auf zwei Rollen? Siehe Seite 259, Artikelnummer 200-091; Aufpreis pro Stuhl-Tisch-Set 41,60 / 49,50

**versandkostenfrei** 

# Stuhl-Tisch-Sparsets mit 6 Stühlen



Abb. zeigt Stuhl Phil  
Sitzhöhe 35 cm  
Tischhöhe 59 cm  
gerade, nicht ausgeschweifte Tischzarge

2 Tische + 6 Stühle  
nur  
**810,- €**  
= 680,67 € ohne MwSt.

versand-  
kostenfrei



Abb. zeigt Stuhl Victor  
Sitzhöhe 35 cm  
Tischhöhe 59 cm  
ausgeschweifte Tischzarge

## 2 Stück Trapez Tisch 120×60×60 cm + 6 Stühle

Tischplatte Dekor Buche					Sitzhöhe Tischhöhe	Tischplatte Dekor Weiß				
Stuhl Eric	Stuhl Tim	Stuhl Max	Stuhl Phil	Victor Sitz Buche		Stuhl Eric	Stuhl Tim	Stuhl Max	Stuhl Phil	Victor, Sitz weiß
B15GZ26KG1 615,13 / 732,-	B15GZ26KG2 615,13 / 732,-	B15GZ26KG3 635,29 / 756,-	B15GZ26KG4 680,67 / 810,-	B15GZ26KG5 695,80 / 828,-	26 cm 46 cm	W15GZ26KG1 615,13 / 732,-	W15GZ26KG2 615,13 / 732,-	W15GZ26KG3 635,29 / 756,-	W15GZ26KG4 680,67 / 810,-	W15GZ26KG5 695,80 / 828,-
B15GZ31KG1 615,13 / 732,-	B15GZ31KG2 615,13 / 732,-	B15GZ31KG3 635,29 / 756,-	B15GZ31KG4 680,67 / 810,-	B15GZ31KG5 695,80 / 828,-	31 cm 53 cm	W15GZ31KG1 615,13 / 732,-	W15GZ31KG2 615,13 / 732,-	W15GZ31KG3 635,29 / 756,-	W15GZ31KG4 680,67 / 810,-	W15GZ31KG5 695,80 / 828,-
B15GZ35KG1 615,13 / 732,-	B15GZ35KG2 615,13 / 732,-	B15GZ35KG3 635,29 / 756,-	B15GZ35KG4 680,67 / 810,-	B15GZ35KG5 695,80 / 828,-	35 cm 59 cm	W15GZ35KG1 615,13 / 732,-	W15GZ35KG2 615,13 / 732,-	W15GZ35KG3 635,29 / 756,-	W15GZ35KG4 680,67 / 810,-	W15GZ35KG5 695,80 / 828,-
B15GZ38KG1 650,42 / 774,-	B15GZ38KG2 650,42 / 774,-	B15GZ38KG3 670,59 / 798,-	B15GZ38KG4 731,09 / 870,-	B15GZ38KG5 726,05 / 864,-	38 cm 64 cm	W15GZ38KG1 650,42 / 774,-	W15GZ38KG2 650,42 / 774,-	W15GZ38KG3 670,59 / 798,-	W15GZ38KG4 731,09 / 870,-	W15GZ38KG5 726,05 / 864,-

Standardmäßig liefern wir Kunststoffgleiter. Preisgleich sind Filzgleiter möglich ▶ KG durch FG ersetzen  
Standardmäßig liefern wir ausgeschweifte Zarge. Preisgleich ist gerade, nicht ausgeschweifte Zarge möglich ▶ GZ durch NZ ersetzen  
Wünschen Sie die Tische mobil auf zwei Rollen? Siehe Seite 259, Artikelnummer 200-091; Aufpreis pro Stuhl-Tisch-Set 83,20 / 99,-

versand-  
kostenfrei



Seite 223: Details zu Eric, Tim, Max und Phil | Seite 233: Details zu Victor | Seite 256 + 262: Details zu den Tischen

Sofern Sie die beiden Trapez tische nie auseinander stellen, empfiehlt es sich, gleich einen 6-Eck-Tisch zu bestellen. Denn der 6-Eck-Tisch hat gegenüber zwei Trapez tischen folgende Vorteile:

- Tischkanten können nicht aneinander stoßen
- immer ein ordentliches 6-Eck, während sich die zwei Trapez tische immer mal wieder verschieben
- nur 6 statt 4+4 Tischbeine



Abb. zeigt Stuhl Victor  
Sitzhöhe 35 cm  
Tischhöhe 59 cm  
gerade, nicht ausgeschweifte Tischzarge

Tisch + 6 Stühle  
nur  
**780,- €**  
= 655,46 € ohne MwSt.

versand-  
kostenfrei

Abb. zeigt Stuhl Eric SH 35 cm mit Armlehnen Typ 3 und Fußbank 200-323



Seite 236



Seite 232

Stuhl Max SH 35 cm mit Fußbank 200-322

**Wünschen Sie Fußbänke zu den Sets?** Diese können Sie einfach separat dazu bestellen, siehe Seite 236 / 242.  
**Wünschen Sie alle / vereinzelt Stühle der Stuhl-Tisch-Sets mit Armlehnen?** Die Stühle Eric und Tim sind mit bis zu drei Armlehrentypen lieferbar, siehe ab Seite 236. Pro Stuhl, der Armlehnen bekommen soll, berechnen wir 12,61 / 15,- Aufpreis. Selbstverständlich sind die Armlehnen bei Lieferung bereits montiert. Bitte teilen Sie uns Ihren Armlehnen-Wunsch schriftlich oder telefonisch mit.

## 1 Stück 6-Eck-Tisch Ø 120 cm + 6 Stühle

Tischplatte Dekor Buche					Sitzhöhe Tischhöhe	Tischplatte Dekor Weiß				
Stuhl Eric	Stuhl Tim	Stuhl Max	Stuhl Phil	Victor Sitz Buche		Stuhl Eric	Stuhl Tim	Stuhl Max	Stuhl Phil	Victor, Sitz weiß
B20NZ26KG1 574,79 / 684,-	B20NZ26KG2 574,79 / 684,-	B20NZ26KG3 594,96 / 708,-	B20NZ26KG4 640,34 / 762,-	B20NZ26KG5 655,46 / 780,-	26 cm 46 cm	W20NZ26KG1 574,79 / 684,-	W20NZ26KG2 574,79 / 684,-	W20NZ26KG3 594,96 / 708,-	W20NZ26KG4 640,34 / 762,-	W20NZ26KG5 655,46 / 780,-
B20NZ31KG1 574,79 / 684,-	B20NZ31KG2 574,79 / 684,-	B20NZ31KG3 594,96 / 708,-	B20NZ31KG4 640,34 / 762,-	B20NZ31KG5 655,46 / 780,-	31 cm 53 cm	W20NZ31KG1 574,79 / 684,-	W20NZ31KG2 574,79 / 684,-	W20NZ31KG3 594,96 / 708,-	W20NZ31KG4 640,34 / 762,-	W20NZ31KG5 655,46 / 780,-
B20NZ35KG1 574,79 / 684,-	B20NZ35KG2 574,79 / 684,-	B20NZ35KG3 594,96 / 708,-	B20NZ35KG4 640,34 / 762,-	B20NZ35KG5 655,46 / 780,-	35 cm 59 cm	W20NZ35KG1 574,79 / 684,-	W20NZ35KG2 574,79 / 684,-	W20NZ35KG3 594,96 / 708,-	W20NZ35KG4 640,34 / 762,-	W20NZ35KG5 655,46 / 780,-
B20NZ38KG1 610,08 / 726,-	B20NZ38KG2 610,08 / 726,-	B20NZ38KG3 630,25 / 750,-	B20NZ38KG4 690,76 / 822,-	B20NZ38KG5 685,71 / 816,-	38 cm 64 cm	W20NZ38KG1 610,08 / 726,-	W20NZ38KG2 610,08 / 726,-	W20NZ38KG3 630,25 / 750,-	W20NZ38KG4 690,76 / 822,-	W20NZ38KG5 685,71 / 816,-

Standardmäßig liefern wir Kunststoffgleiter. Preisgleich sind Filzgleiter möglich ▶ KG durch FG ersetzen  
Dieser 6-Eck-Tisch ist nur mit gerader, nicht ausgeschweifte Zarge lieferbar.  
Wünschen Sie die Tische mobil auf zwei Rollen? Siehe Seite 259, Artikelnummer 200-091; Aufpreis pro Stuhl-Tisch-Set 41,60 / 49,50

versand-  
kostenfrei



## Stuhl-Tisch-Sparsets mit 6 Stühlen



Abb. zeigt Stuhl Tim  
Sitzhöhe 35 cm  
Tischhöhe 59 cm  
gerade, nicht ausgeschweifte Tischzarge

2 Tische + 6 Stühle  
nur  
**732,- €**  
= 615,13 € ohne MwSt.

versand-  
kostenfrei



Abb. zeigt Stuhl Eric  
Sitzhöhe 35 cm  
Tischhöhe 59 cm  
ausgeschweifte Tischzarge

## 2 Stück Halbrundtisch 120×60 cm + 6 Stühle

Tischplatte Dekor Buche					Sitzhöhe Tischhöhe	Tischplatte Dekor Weiß				
Stuhl Eric	Stuhl Tim	Stuhl Max	Stuhl Phil	Victor Sitz Buche		Stuhl Eric	Stuhl Tim	Stuhl Max	Stuhl Phil	Victor, Sitz weiß
B16GZ26KG1 615,13 / 732,-	B16GZ26KG2 615,13 / 732,-	B16GZ26KG3 635,29 / 756,-	B16GZ26KG4 680,67 / 810,-	B16GZ26KG5 695,80 / 828,-	26 cm 46 cm	W16GZ26KG1 615,13 / 732,-	W16GZ26KG2 615,13 / 732,-	W16GZ26KG3 635,29 / 756,-	W16GZ26KG4 680,67 / 810,-	W16GZ26KG5 695,80 / 828,-
B16GZ31KG1 615,13 / 732,-	B16GZ31KG2 615,13 / 732,-	B16GZ31KG3 635,29 / 756,-	B16GZ31KG4 680,67 / 810,-	B16GZ31KG5 695,80 / 828,-	31 cm 53 cm	W16GZ31KG1 615,13 / 732,-	W16GZ31KG2 615,13 / 732,-	W16GZ31KG3 635,29 / 756,-	W16GZ31KG4 680,67 / 810,-	W16GZ31KG5 695,80 / 828,-
B16GZ35KG1 615,13 / 732,-	B16GZ35KG2 615,13 / 732,-	B16GZ35KG3 635,29 / 756,-	B16GZ35KG4 680,67 / 810,-	B16GZ35KG5 695,80 / 828,-	35 cm 59 cm	W16GZ35KG1 615,13 / 732,-	W16GZ35KG2 615,13 / 732,-	W16GZ35KG3 635,29 / 756,-	W16GZ35KG4 680,67 / 810,-	W16GZ35KG5 695,80 / 828,-
B16GZ38KG1 650,42 / 774,-	B16GZ38KG2 650,42 / 774,-	B16GZ38KG3 670,59 / 798,-	B16GZ38KG4 731,09 / 870,-	B16GZ38KG5 726,05 / 864,-	38 cm 64 cm	W16GZ38KG1 650,42 / 774,-	W16GZ38KG2 650,42 / 774,-	W16GZ38KG3 670,59 / 798,-	W16GZ38KG4 731,09 / 870,-	W16GZ38KG5 726,05 / 864,-

Standardmäßig liefern wir Kunststoffgleiter. Preisgleich sind Filzgleiter möglich ▶ KG durch FG ersetzen  
Standardmäßig liefern wir ausgeschweifte Zarge. Preisgleich ist gerade, nicht ausgeschweifte Zarge möglich ▶ GZ durch NZ ersetzen  
Wünschen Sie die Tische mobil auf zwei Rollen? Siehe Seite 259, Artikelnummer 200-091; Aufpreis pro Stuhl-Tisch-Set 83,20 / 99,-

versand-  
kostenfrei



Seite 223: Details zu Eric, Tim, Max und Phil | Seite 233: Details zu Victor | Seite 256: Details zu den Tischen

Sofern Sie die beiden Halbrundtische nie auseinander stellen, empfiehlt es sich, gleich einen Rundtisch zu bestellen. Denn der Rundtisch hat gegenüber zwei Halbrundtischen folgende Vorteile:

- Tischkanten können nicht aneinander stoßen
- immer einen ordentlichen Kreis, während sich die zwei Halbrundtische immer mal wieder verschieben
- nur 6 statt 4+4 Tischbeine



Abb. zeigt Stuhl Phil  
Sitzhöhe 35 cm  
Tischhöhe 59 cm  
gerade, nicht ausgeschweifte Tischzarge

versand-  
kostenfrei

Tisch + 6 Stühle  
nur  
**708,- €**  
= 594,96 € ohne MwSt.



Abb. zeigt Stuhl Max  
Sitzhöhe 35 cm  
Tischhöhe 59 cm  
gerade, nicht ausgeschweifte Tischzarge

## 1 Stück Rundtisch Ø 120 cm + 6 Stühle

Tischplatte Dekor Buche					Sitzhöhe Tischhöhe	Tischplatte Dekor Weiß				
Stuhl Eric	Stuhl Tim	Stuhl Max	Stuhl Phil	Victor Sitz Buche		Stuhl Eric	Stuhl Tim	Stuhl Max	Stuhl Phil	Victor, Sitz weiß
B19NZ26KG1 574,79 / 684,-	B19NZ26KG2 574,79 / 684,-	B19NZ26KG3 594,96 / 708,-	B19NZ26KG4 640,34 / 762,-	B19NZ26KG5 655,46 / 780,-	26 cm 46 cm	W19NZ26KG1 574,79 / 684,-	W19NZ26KG2 574,79 / 684,-	W19NZ26KG3 594,96 / 708,-	W19NZ26KG4 640,34 / 762,-	W19NZ26KG5 655,46 / 780,-
B19NZ31KG1 574,79 / 684,-	B19NZ31KG2 574,79 / 684,-	B19NZ31KG3 594,96 / 708,-	B19NZ31KG4 640,34 / 762,-	B19NZ31KG5 655,46 / 780,-	31 cm 53 cm	W19NZ31KG1 574,79 / 684,-	W19NZ31KG2 574,79 / 684,-	W19NZ31KG3 594,96 / 708,-	W19NZ31KG4 640,34 / 762,-	W19NZ31KG5 655,46 / 780,-
B19NZ35KG1 574,79 / 684,-	B19NZ35KG2 574,79 / 684,-	B19NZ35KG3 594,96 / 708,-	B19NZ35KG4 640,34 / 762,-	B19NZ35KG5 655,46 / 780,-	35 cm 59 cm	W19NZ35KG1 574,79 / 684,-	W19NZ35KG2 574,79 / 684,-	W19NZ35KG3 594,96 / 708,-	W19NZ35KG4 640,34 / 762,-	W19NZ35KG5 655,46 / 780,-
B19NZ38KG1 610,08 / 726,-	B19NZ38KG2 610,08 / 726,-	B19NZ38KG3 630,25 / 750,-	B19NZ38KG4 690,76 / 822,-	B19NZ38KG5 685,71 / 816,-	38 cm 64 cm	W19NZ38KG1 610,08 / 726,-	W19NZ38KG2 610,08 / 726,-	W19NZ38KG3 630,25 / 750,-	W19NZ38KG4 690,76 / 822,-	W19NZ38KG5 685,71 / 816,-

Standardmäßig liefern wir Kunststoffgleiter. Preisgleich sind Filzgleiter möglich ▶ KG durch FG ersetzen  
Dieser Rundtisch ist nur mit gerader, nicht ausgeschweifte Zarge lieferbar.  
Wünschen Sie die Tische mobil auf zwei Rollen? Siehe Seite 259, Artikelnummer 200-091; Aufpreis pro Stuhl-Tisch-Set 41,60 / 49,50

versand-  
kostenfrei



Stapelstuhl PHIL

ab **69,00 €**  
= 57,98 € ohne MwSt.



## Stuhl Phil

### Stapelstuhl PHIL

Entdecken Sie unseren neuen Stapelstuhl PHIL, der Design und Funktion in Einklang bringt. PHIL zeichnet sich durch seine durchdachte Konstruktion aus, die auf sichtbare Verschraubungen komplett verzichtet, um ein nahtloses und elegantes Erscheinungsbild zu gewährleisten. Ein besonderes Augenmerk wurde auf die Verbindung zwischen Sitzfläche und Hinterbeinen sowie zwischen Sitzfläche und Rahmen gelegt. Diese durchgängige Gestaltung ohne Spalten verzichtet komplett auf „Schmutzfugen“ und macht den Stuhl äußerst pflegeleicht und perfekt zu reinigen.

Die Sitzfläche geht keine Kompromisse in Sachen Komfort ein. Sie ist extra stark (8 mm!) und ergonomisch geformt, ausgestattet mit einer Sitzmulde und einer stark gerundeten Vorderkante. Diese Details sorgen nicht nur für einen hohen Sitzkomfort, sondern helfen auch, Blutstauung in den Knien zu verhindern, was PHIL zur idealen Wahl für längeres Sitzen macht. Darüber hinaus gewährleisten die stark ausgestellten Hinterbeine eine maximale Stabilität mit minimaler Kippgefahr, sodass sich die Kinder stets sicher und unterstützt fühlen können.

Für zusätzlichen Komfort sorgt die extra große, ergonomische Rückenlehne, die eine gute Rückenhaltung fördert und so zum Wohlbefinden beiträgt.

PHIL ist zudem preisgleich mit zwei verschiedenen Arten von Gleitern erhältlich: wahlweise mit Kunststoff- oder Filzgleitern, sodass Sie den Stuhl perfekt an Ihren Bodenbelag anpassen können.

Mit seiner Kombination aus Stil, Komfort und Funktionalität setzt der Stapelstuhl PHIL neue Maßstäbe in Sachen Kindergartenstuhl.

#### Vorteile:

produziert gemäß den Anforderungen der DIN EN 1729-1, folgerichtig **stapelbar mit Stapelstuhl „Favorit“ von wehrfritz / haba pro\* sowie unserem Stapelstuhl Eric**

\*getestet an Sitzhöhe 35 cm aus Produktionsjahr 2023



(1) + (2) + (3)

(1) ohne sichtbare Verschraubungen

(2) kein Spalt zwischen Sitzfläche und Hinterbeinen sowie (3) Sitzfläche und Rahmen ► keine „Schmutzfugen“, daher perfekt zu reinigen



(3) + (4) + (5)

(4) extra starke (8 mm), ergonomisch geformte Sitzfläche mit Sitzmulde und stark gerundeter (5) Vorderkante, die Blutstauung in den Knien verhindert

stark ausgestellte Hinterbeine für geringstmögliche Kippgefahr

gute Rückenhaltung dank extra großer, ergonomischer Rückenlehne

preisgleich erhältlich mit Kunststoff- oder Filzgleitern

[www.kitatraum.de/phil](http://www.kitatraum.de/phil)

weitere Bilder  
Produktvideo  
Vergleich mit Stuhl ERIC,  
TIM & MAX



ab 126,05 /  
150,00  
Bestellwert



	Sitzhöhe	21 cm	26 cm	31 cm	35 cm	38 cm	43 cm	46 cm
<b>Buche natur</b>	Artikelnummer	200-721-*	200-726-*	200-731-*	200-735-*	200-738-*	200-743-*	200-746-*
	Keine Fracht! Bei KitaTraum zahlen Sie max. 5,84 / 6,95 € Versandkosten. Ab Bestellwert 126,05 / 150,- liefern wir komplett versandkostenfrei!							
	Preis	61,34 / 73,-	61,34 / 73,-	61,34 / 73,-	61,34 / 73,-	69,75 / 83,-	78,79 / 93,-	86,55 / 103,-
	Preis ab 24 Stück	59,66 / 71,-	59,66 / 71,-	59,66 / 71,-	59,66 / 71,-	68,07 / 81,-	76,47 / 91,-	84,87 / 101,-
	Preis ab 45 Stück	57,98 / 69,-	57,98 / 69,-	57,98 / 69,-	57,98 / 69,-	66,39 / 79,-	74,79 / 89,-	83,19 / 99,-

\* Gleiterart angeben:  
KG Kunststoffgleiter  
FG Filzgleiter

Gern können Sie einen  
Musterstuhl unverbindlich  
anfordern!

## Gibt Sicherheit



sehr gute Kippsicherheit  
durch stark ausgestellte  
Hinterbeine

## keine Schmutzfugen ► leicht zu reinigen



leichte  
Reinigung

## 8 mm Sitzfläche - Referenz!

kein Spalt zwischen Sitzfläche und  
Hinterbeinen sowie Sitzfläche und Rahmen  
► keine „Schmutzfugen“, daher perfekt zu  
reinigen

extra starke (8 mm), ergonomisch geformte  
Sitzfläche mit Sitzmulde und stark gerundeter  
Vorderkante, die Blutstauung in den Knien  
verhindert

# Stuhl Phil

Abb. zeigt Rechtecktisch 120×80 cm, Sitzhöhe 35, Tischhöhe 59 cm



versandkostenfrei

Tisch + 6 Stühle  
**nur 649,- €**  
 = 545,38 € ohne MwSt.

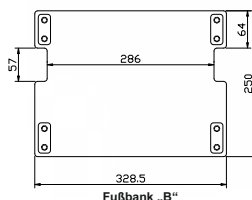


Sitzhöhe 35 cm



## Fußbank komplett montiert

Wird einfach zwischen die Vorderbeine gestellt - kein Werkzeug erforderlich! Komplett gedübelt und geleimt, kein Bausatz, keine sichtbaren Verschraubungen. Sorgt aufgrund der Höhe von 12 cm dafür, dass Krippenkinder, die auf Sitzhöhe 35 cm sitzen (müssen), die Beine abstellen können, wie es bei der für sie vorgesehenen Sitzhöhe 22-26 cm der Fall wäre. **Passend für unsere Stapelstühle ERIC und PHIL in Sitzhöhe 34/35 cm sowie Tim und Max in Sitzhöhe 30/31 cm!**  
 Art.-Nr. 200-323-KG mit Kunststoffgleitern  
 Art.-Nr. 200-323-FG mit Filzgleitern  
 Stückpreis 31,05 / 36,95



Bis zu 5 Stühle stapelbar

## Stapelstuhl MAX

Eigenschaften siehe auch Stuhl TIM von Seite 240, da baugleich. MAX hat lediglich eine größere, anders geformte Rückenlehne für mehr Komfort und stärker nach hinten ausgestellte Hinterbeine und hat dadurch eine noch höhere Kippsicherheit als TIM. **Stapelbar auf unseren Stuhl TIM sowie Dusymas Stuhl „SIT“** (getestet an Sitzhöhe 35 cm vom Produktionsjahr 2022, siehe auch Seite 240), da alle 3 Stühle gemäß den Anforderungen der DIN EN 1729-1 produziert werden.

### Vorteile:

- produziert gemäß DIN EN 1729-1
- ergonomisch geformte Sitzfläche und Rückenlehne
- gerundete Sitzvorderkante verhindert Blutstauung
- durch nach hinten ausgestellte Beine kippsicherer Stand
- fest verleimte Holzverbindungen
- massives Buchenholzgestell
- strapazierfähige Lackierung
- preisgleich mit Kunststoff- oder Filzgleitern
- stapelbar bis 5 Stühle



stapelbar bis 5 Stühle



Stapelstuhl MAX  
ab  
**60,00 €**  
= 50,42 € ohne MwSt.



durch nach hinten ausgestellte Beine - kippsicherer Stand

[www.kittraum.de/max](http://www.kittraum.de/max)  
weitere Bilder  
im Set mit Tischen



ab 126,05 /  
150,00  
Bestellwert

	Sitzhöhe	21 cm	26 cm	31 cm	35 cm	38 cm	43 cm	46 cm
<b>Buche natur</b>	Artikelnummer	200-821-*	200-826-*	200-831-*	200-835-*	200-838-*	200-843-*	200-846-*
	Keine Fracht! Bei KitaTraum zahlen Sie max. 5,84 / 6,95 € Versandkosten. Ab Bestellwert 126,05 / 150,- liefern wir komplett versandkostenfrei!							
	Preis	53,78 / 64,-	53,78 / 64,-	53,78 / 64,-	53,78 / 64,-	59,66 / 71,-	64,71 / 77,-	64,71 / 77,-
	Preis ab 24 Stück	52,10 / 62,-	52,10 / 62,-	52,10 / 62,-	52,10 / 62,-	57,98 / 69,-	63,03 / 75,-	63,03 / 75,-
	Preis ab 45 Stück	50,42 / 60,-	50,42 / 60,-	50,42 / 60,-	50,42 / 60,-	56,30 / 67,-	61,34 / 73,-	61,34 / 73,-

\* Gleiterart angeben:  
KG Kunststoffgleiter  
FG Filzgleiter

Gern können Sie einen  
Musterstuhl unverbindlich  
anfordern!

Tisch + 6 Stühle  
nur  
**595,- €**  
= 500,00 € ohne MwSt.

versandkostenfrei



Fußbank für MAX

siehe Seite 232, Fußbank „C“, Art-Nr. 200-322





# Stuhl Victor

## Stuhl VICTOR

Die Sitzfläche unseres Stuhls VICTOR besteht aus einem speziell verstärkten Material, das extrem beständig gegen jegliche mechanische Beschädigung ist. Für die Sitzfläche können Sie aus vielen Farben wählen, die 1:1 zu den farbigen Tischen von Seite 188 entsprechen. Preisgleich können Sie zwischen Filz- oder Kunststoffgleitern wählen, zudem können Sie den Stuhl mit Armlehnen wählen.




Die Farbe der Sitzflächen ist absolut identisch mit der Farbe der Tischplatten unserer Tische von Seite 261, wodurch Tisch und Stuhl perfekt zueinander passen.

Sitzhöhe	Art-Nr.	Stückpreis ohne Armlehnen	Stückpreis mit Armlehnen „AL“ vor Art-Nr.
18 cm	132-484-18-xx-yy	63,86 / 76,-	80,67 / 96,-
21 cm	132-484-21-xx-yy	63,86 / 76,-	80,67 / 96,-
22 cm	132-484-22-xx-yy	63,86 / 76,-	80,67 / 96,-
26 cm	132-484-26-xx-yy	63,86 / 76,-	80,67 / 96,-
30 cm	132-484-30-xx-yy	66,39 / 79,-	83,19 / 99,-
31 cm	132-484-31-xx-yy	66,39 / 79,-	83,19 / 99,-
34 cm	132-484-34-xx-yy	66,39 / 79,-	83,19 / 99,-
35 cm	132-484-35-xx-yy	66,39 / 79,-	83,19 / 99,-
38 cm	132-484-38-xx-yy	68,91 / 82,-	85,71 / 102,-




Links: VICTOR, rechts Stuhl FINN (nur auf [www.kittraum.de](http://www.kittraum.de)). Die Sitzfläche unseres VICTORs wird nicht mit Farbe behandelt, stattdessen verwenden wir das gleiche hochstrapazierfähige Material, was wir auch für die Tischplatten der Tische von Seite 261 nehmen. Dadurch passen die Stühle perfekt zu den Tischen von Seite 261.

Ersetzen Sie **xx** durch **KG** (Kunststoffgleiter) oder **FG** (Filzgleiter). Ersetzen Sie **yy** durch die 2-stellige Farbnummer.



# Stuhl Eric



Buche natur, Ahorn-Optik oder farbig • 3 Armlehnen-Ausführungen • Fußbänke und weiteres Zubehör

## Stapelstuhl ERIC

Sitzhöhe 21 cm bis 46 cm  
Seit Jahren unser beliebtester Stuhl

Die ergonomisch geformte Sitzfläche mit Sitzmulde und Rückenlehne fördern gesundes Sitzen. Die gerundete Sitzvorderkante verhindert Blutstauung. Das Gestell erhält seine hohe Stabilität und Belastbarkeit durch eine Trapezzinkenverleimung. Das Rahmengerüst ist aus 20 mm Buche-Massivholz. Kippsicher durch gebogene Hinterbeine.

### keine Schmutzfugen ▶ leicht zu reinigen



Das Gestell ist ca. 5 mm höher als die Sitzfläche. Diese Bauweise besitzen die meisten Kita-Stühle, auch unsere Stühle TIM, SIMEON und Finn.

**Plangeschliffene Oberfläche**  
▶ Sitz und Gestell sind eine Ebene, wodurch es keine Schmutzfugen gibt  
▶ besonders einfache und schnelle Reinigung

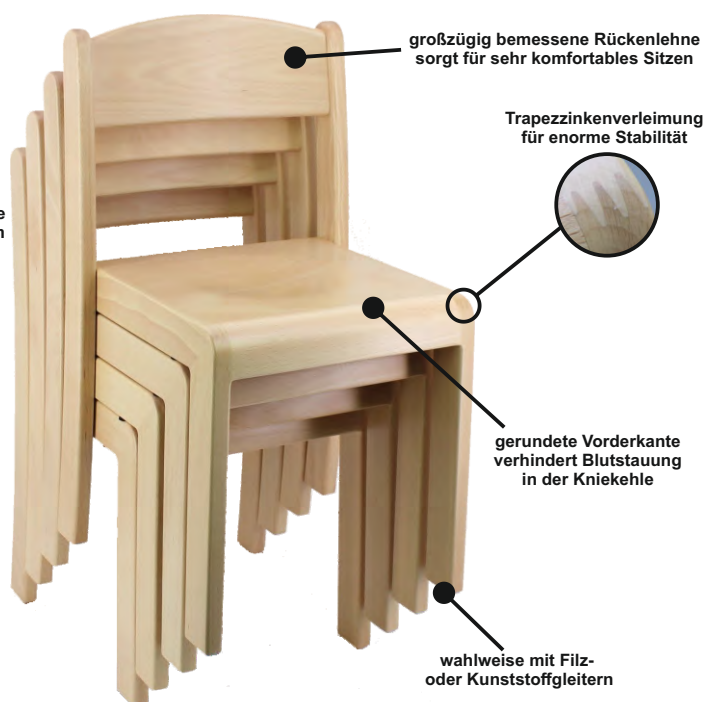
**Sitzhöhe, -breite und -tiefe gemäß DIN EN 1729**

## Gibt Sicherheit



**sehr gute Kippsicherheit durch stark gerundete Hinterbeine**

Der Sitz sowie die Rückenlehne bestehen aus mehrschichtigem Buchensperrholz. Die Oberflächen sind mit halbmattem Lack versehen.



# Stuhl Eric

Musterstuhl unverbindlich anfordern:  
(0365) 55 29 36 27

\* Gleiterart angeben:  
KG Kunststoffgleiter  
FG Filzgleiter



Buche natur 1	Sitzhöhe   Art-Nr	21 cm	26 cm	30 cm	34 cm	38 cm	43 cm	46 cm
		200-421-*	200-426-*	200-430-*	200-434-*	200-438-*	200-443-*	200-446-*
Preis		50,42 / 60,00	50,42 / 60,00	50,42 / 60,00	50,42 / 60,00	56,30 / 67,00	61,34 / 73,00	61,34 / 73,00
Preis ab 24 Stück		48,74 / 58,00	48,74 / 58,00	48,74 / 58,00	48,74 / 58,00	54,62 / 65,00	59,66 / 71,00	59,66 / 71,00
Preis ab 45 Stück		47,06 / 56,00	47,06 / 56,00	47,06 / 56,00	47,06 / 56,00	52,94 / 63,00	57,98 / 69,00	57,98 / 69,00

Ahorn Optik 2	Sitzhöhe   Art-Nr	21 cm	26 cm	30 cm	34 cm	38 cm	43 cm	46 cm
		300-421-*	300-426-*	300-430-*	300-434-*	300-438-*	300-443-*	300-446-*
Preis		54,62 / 65,00	54,62 / 65,00	54,62 / 65,00	54,62 / 65,00	60,50 / 72,00	65,55 / 78,00	65,55 / 78,00
Preis ab 24 Stück		52,94 / 63,00	52,94 / 63,00	52,94 / 63,00	52,94 / 63,00	58,82 / 70,00	63,87 / 76,00	63,87 / 76,00
Preis ab 45 Stück		51,26 / 61,00	51,26 / 61,00	51,26 / 61,00	47,90 / 61,00	57,14 / 68,00	62,18 / 74,00	62,18 / 74,00




Vom Stuhl ERIC haben wir stets 3.000 - 4.000 Stühle auf Vorrat, damit wir sofort - gern auch zu Ihrem Wunschtermin - liefern können.



ab 126,05 / 150,- Bestellwert

Größentabelle gemäß DIN EN 1729  
(Werte in Klammern gemäß DIN ISO 5970:1981-01)

Körpergröße	Sitzhöhe	Tischhöhe
80 - 95 cm	21 (22) cm	42 cm
93 - 116 cm	26 cm	46 cm
108 - 121 cm	(30) 31 cm	(52) 53 cm
119 - 142 cm	(34) 35 cm	(58) 59 cm
133 - 159 cm	38 cm	64 cm
146 - 176 cm	(42) 43 cm	(70) 71 cm
159 - 188 cm	46 cm	76 cm



## Buche natur oder helle Ahorn-Optik

Jeweils rechts sehen Sie den Stuhl Eric in „Buche natur“, lackiert mit einem transparenten Lack. Seit 2022 bieten wir zusätzlich die links abgebildete hellere Ausführung „Ahorn-Optik“ an. Dem Lack wird dabei weiße Farbe beigemischt, wodurch alle Stuhlbestandteile optisch harmonisch und angenehm hell sind, wodurch der Stuhl optimal für Gruppenräume geeignet ist, in denen sich helle Möbel (Ahorn, Birke, Weiß) befinden. Bei der klassischen Ausführung „Buche natur“ erkennt man gut die Farbunterschiede der verschiedenen Bestandteile des Stuhls. Die Standard-Ausführung „Buche natur“ gibt die Charakteristik eines Holzstuhles authentischer wieder, weil man die unterschiedlichen Farbtöne der verwendeten Materialien sieht. Wer sich lieber ein gleichmäßigeres, harmonischeres Farbbild wünscht, ist mit der Ausführung „Ahorn Optik“ besser beraten.

Farbige Armlehnenstühle, andere Farben und Sitzhöhen auf Anfrage und auf [www.kittraum.de](http://www.kittraum.de)



Alle Stühle sind aus Buche Massivholz mit einer Sitzfläche aus Sperrholz. Der linke Stuhl und die fünf farbigen sind transparent lackiert, der rechte Stuhl ist hell lackiert (weiße Farbe ist dem Lack beigemischt), wodurch dieser eine moderne, helle Ahorn-Optik erhält.

## Stapelstuhl ERIC mit farbiger Lehne

Unser ERIC hat eine plangeschliffene Oberfläche, wodurch Sitzfläche und Gestell nahtlos ineinander übergehen. Das sorgt für eine sehr einfach zu säubernde Sitzfläche, weil es keine Schmutzfugen gibt. Da Sitzfläche und Gestell sozusagen „eins“ sind, ist es nicht möglich die Sitzfläche zu färben - entweder wir färben den kompletten Stuhl oder nur die Rückenlehne. Wir haben uns für letzteres entschieden und bieten Ihnen ab sofort unseren beliebten Stapelstuhl ERIC mit farbiger Rückenlehne zum gewohnt sehr guten Preis an. Die beliebtesten Sitzhöhen laut unten stehender Tabelle sind in angemessenen Stückzahlen **ab Lager lieferbar**. Sollten Sie neben der farbigen Rückenlehne auch eine gleichfarbige Sitzfläche wünschen, blättern Sie einfach weiter, denn unseren Stuhl TIM bieten wir ab sofort ebenfalls farbig an.

200-426-Farbe	Sitzhöhe 26 cm	56,30 / 67,-
200-430-Farbe	Sitzhöhe 30 cm	56,30 / 67,-
200-431-Farbe	Sitzhöhe 31 cm	56,30 / 67,-
200-434-Farbe	Sitzhöhe 34 cm	56,30 / 67,-
200-435-Farbe	Sitzhöhe 35 cm	56,30 / 67,-

Ergänzen Sie die **Farbe** sowie **KG** (Kunststoffgleiter) oder **FG** (Filzgleiter)

Stapelstuhl oder Armlehnenstuhl Eric mit passender Fußbank  
- wählen Sie aus zwei Fußbänken -

Wenn die Fußbank nicht mehr benötigt wird, kann diese mühelos entfernt werden.



**A** mit Fußbank **B** (Höhe 12 cm)  
Sitzhöhe 34 cm: **200-434\*-FB**  
Sitzhöhe 35 cm: **200-435\*-FB**  
80,67 / 96,-  
mit Fußbank **A** (Höhe 8 / 12 cm)  
Sitzhöhe 34 cm: **200-434\*-AFB**  
Sitzhöhe 35 cm: **200-435\*-AFB**  
80,67 / 96,-




**B** mit Fußbank **B** (Höhe 12 cm)  
Sitzhöhe 34 cm: **200-2AL434\*-FB**  
Sitzhöhe 35 cm: **200-2AL435\*-FB**  
98,32 / 117,-  
mit Fußbank **A** (Höhe 8 / 12 cm)  
Sitzhöhe 34 cm: **200-2AL434\*-AFB**  
Sitzhöhe 35 cm: **200-2AL435\*-AFB**  
98,32 / 117,-



**B** mit Fußbank **B** (Höhe 12 cm)  
Sitzhöhe 34 cm: **200-3AL434\*-FB**  
Sitzhöhe 35 cm: **200-3AL435\*-FB**  
98,32 / 117,-  
mit Fußbank **A** (Höhe 8 / 12 cm)  
Sitzhöhe 34 cm: **200-3AL434\*-AFB**  
Sitzhöhe 35 cm: **200-3AL435\*-AFB**  
98,32 / 117,-

Ersetzen Sie \* durch **KG** (Kunststoffgleiter) oder **FG** (Filzgleiter). Bitte beachten: Fußbank A hat keine Gleiter



Die FüÙe bleiben dank der Aussparungen stets fixiert und können sich somit nicht lockern.

## A Fußbank in 2 Höhen

Dank dieser Fußbänke können Krippenkinder, die für gewöhnlich auf Sitzhöhe 20-26 cm sitzen, bei Gruppen mit älteren Kindern integriert werden, die auf Stühlen mit Sitzhöhe 30-38 cm sitzen. Wir liefern 2 Sätze FüÙe, die Sie je nach Bedarf mit dem der Lieferung beiliegenden Imbusschlüssel wechseln können:

Satz 1: Gesamthöhe Fußbank 8 cm  
Satz 2: Gesamthöhe Fußbank 12 cm  
Material: Buche Massivholz. 37x25 cm, Höhe 8 / 12 cm.

Art.-Nr: **200-321**  
Stückpreis: 31,05 / 36,95

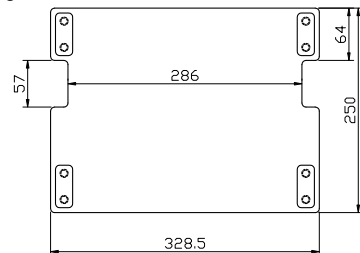
## B Fußbank komplett montiert

Wird einfach zwischen die Vorderbeine gestellt - kein Werkzeug erforderlich! Komplett gedübelt und geleimt, kein Bausatz, keine sichtbaren Verschraubungen.

Sorgt aufgrund der Höhe von 12 cm dafür, dass Krippenkinder, die auf Sitzhöhe 35 cm sitzen (müssen), die Beine abstellen können, wie es bei der für sie vorgesehenen Sitzhöhe 22-26 cm der Fall wäre.

Passend für unsere Stapelstühle ERIC und PHIL in Sitzhöhe 34/35 cm sowie Tim und Max in Sitzhöhe 30/31 cm!

Art.-Nr. **200-323-KG** mit Kunststoffgleitern  
Art.-Nr. **200-323-FG** mit Filzgleitern  
Stückpreis 31,05 / 36,95



Geeignet für Stapel- und Armlehnenstühle, sofern folgende Voraussetzungen erfüllt werden:  
Abstand der FüÙe muss zwischen 29,3 und 34 cm liegen **UND** die FüÙe dürfen max. 6 cm tief sein. Gemäß dieser Bedingungen sind folgende unserer Stühle für diese Fußbank geeignet:  
Stuhl ERIC und PHIL in Sitzhöhe 34 und 35 cm sowie Stuhl Tim und Max in Sitzhöhe 30 und 31 cm.



### (Ersatz-)Gleiter für unsere Stuhl- und Tischbeine

Kunststoffgleiter ohne Filz:  
L/B/H 44x15x12 mm. Materialstärke 4 mm. Ø Zapfen 8 mm. Abstand Mitte-zu-Mitte Zapfen 32 mm  
**200-305** 4er-Set 1,00 / 1,19

wie zuvor, jedoch mit aufgeschweißtem Filz  
**200-306** 4er-Set 2,00 / 2,38



Set mit 2 Stück Halbrundtisch 120x60 cm

Dieses und weitere Sets für die Krippe auf Seite 225 828,- € inkl. MwSt versandkostenfrei sofort lieferbar



Seite 228: Stuhl-Tisch-Sparsets mit Stuhl Eric

# Stuhl Eric mit Armlehnen Typ 1

## Sitzhöhen 21-26 cm

Sitzhöhe  
21 cm



**sofort lieferbar**

## Stuhl Eric mit Armlehnen Typ 1

geeignet für Sitzhöhen	21-26 cm
Höhe über der Sitzfläche	ca. 8 cm
Seitenhalt	gut
Möglichkeit des Arm-Ablegens	bedingt
geeignet für Knoppel	ja
geeignet für Haltegurte	bedingt wegen geringer Höhe
lässt sich unter Tische mit <b>gerader Zarge</b> schieben	ausnahmslos ja
lässt sich unter Tische mit <b>geschweiften Zarge</b> schieben	ausnahmslos ja

\* Gleiterart angeben:  
**KG** Kunststoffgleiter **FG** Filzgleiter  
Ohne Angabe liefern wir KG!

Musterstuhl unverbindlich  
anfordern:  
(0365) 55 29 36 27



Sitzhöhe 21 cm: **200-1AL421\***  
Sitzhöhe 22 cm: **200-1AL422\***  
63,87 / 76,-

Sitzhöhe 26 cm: **200-1AL426\***  
63,87 / 76,-

Sitzhöhe 21 cm: **300-1AL421\***  
Sitzhöhe 22 cm: **300-1AL422\***  
68,07 / 81,-

Sitzhöhe 26 cm: **300-1AL426\***  
68,07 / 81,-

## Buche natur



**sofort lieferbar**

Stuhl mit montiertem Knoppel  
Buche natur  
Sitzhöhe 21 cm: **200-KN1AL421\***  
Sitzhöhe 22 cm: **200-KN1AL422\***  
Sitzhöhe 26 cm: **200-KN1AL426\***  
68,07 / 81,-

## moderne helle Ahorn-Optik

**inkl. Knoppel**  
verhindert Herunterrutschen  
vom Stuhl



**sofort lieferbar**

Stuhl mit montiertem Knoppel  
Ahorn-Optik  
Sitzhöhe 21 cm: **300-KN1AL421\***  
Sitzhöhe 22 cm: **300-KN1AL422\***  
Sitzhöhe 26 cm: **300-KN1AL426\***  
72,27 / 86,-

## Stoßen die Armlehnen gegen die Tischzarge oder lässt sich der Armlehnstuhl - so wie auf dem Bild - unter den Tisch schieben?


Messen Sie bitte den Abstand von Boden - Unterkante Zarge Ihrer vorhandenen Tische nach, sofern Sie Armlehnstühle vom **Typ 2** (Seite 244) oder **Typ 3** (Seite 245) bestellen wollen.

Tischhöhe	Abstand Boden zu Unterkante Zarge <b>unserer Tische von Seite 256</b> bei ...		empfohlene Sitzhöhe zur Tischhöhe laut DIN EN 1729	Abstand Boden zu Oberkante Armlehne beim Armlehnstuhl....	
	normaler Zarge	geschweiften Zarge		Typ 1	Typ 2 Typ 3
40 cm	31 cm	34,5 cm	21 cm	29 cm	33 cm
42 cm	33 cm	36,5 cm	21 cm	29 cm	33 cm
46 cm	37 cm	40,5 cm	26 cm	34 cm	38 cm
52 cm	43 cm	46,5 cm	31 cm	34 cm	43 cm
53 cm	44 cm	47,5 cm	31 cm	Typ 1 endet bei SH 26 cm	43 cm
58 cm	49 cm	52,5 cm	35 cm		50 cm
59 cm	50 cm	53,5 cm	35 cm		50 cm
64 cm	55 cm	58,5 cm	38 cm		50 cm

Stuhl lässt sich unter den Tisch schieben, egal ob gerade oder geschweifte Zarge.

Stuhl lässt sich nur bei geschweiften Zarge unter den Tisch schieben, bei gerader Tischzarge stoßen die Armlehnen gegen die Zarge

Aufgrund der aufgeführten Problematik bzgl. der an gerade Tischzarge anstoßenden Armlehnen, empfehlen wir Ihnen immer, **unsere Tische mit geschweiften Zarge** zu kaufen, erst recht, wenn Sie Tische für den Krippenbereich (Sitz- / Tischhöhe bis einschließlich 26 / 46 cm) benötigen. Damit beugen Sie späteren Problemen vor. Eine weitere Alternative wären unsere **zargenlosen Tische** (Seite 260).



Aufgrund der in der Höhe um 3,5 cm ausgeschweiften Zarge lässt sich der Stuhl bis zur Rückenlehne unter den Tisch schieben. (Zargenhöhe 7 cm, Zargenhöhe wenn ausgeschweiften: 3,5 cm)

Pro Stück Knoppel liefern wir eine Schraube und Unterlegscheibe mit. Der Lieferung liegt ein Bit und ein Bohrer bei.



## Knoppel zum Nachkaufen

oder wenn Sie vorhandene Stühle damit ausstatten wollen. Der Knoppel verhindert das Herausrutschen der Kinder aus dem Stuhl. Wenn er nicht mehr benötigt wird, kann man den Knoppel entfernen.

Abb. zeigt Buche natur

200-302	Buche natur	5,00 / 5,95
300-302	Ahorn Optik	5,00 / 5,95

# Stuhl Eric mit Armlehnen Typ 2

## Sitzhöhen 21-38 cm

Sitzhöhe  
26 cm



sofort lieferbar

## Stuhl Eric mit Armlehnen Typ 2

geeignet für Sitzhöhen	21-38 cm, auf Anfrage auch bis 46 cm
Höhe über der Sitzfläche	je nach Sitzhöhe des Stuhls 11-12 cm
Seitenhalt	sehr gut
Möglichkeit des Arm-Ablegens	gut
geeignet für Knoppel	ja
geeignet für Haltegurte	ja
lässt sich unter Tische mit gerader Zarge schieben	nicht im Krippenbereich, erst ab Tischhöhe (53) 58 cm
lässt sich unter Tische mit geschweifeter Zarge schieben	ausnahmslos ja

Sitzhöhe  
35 cm



Sitzhöhe  
35 cm




\* Gleiterart angeben:  
KG Kunststoffgleiter FG Filzgleiter  
Ohne Angabe liefern wir KG!

Musterstuhl unverbindlich  
anfordern:  
(0365) 55 29 36 27



Sitzhöhe  
21 cm




Sitzhöhe 21 cm: **200-2AL421\***  
Sitzhöhe 22 cm: **200-2AL422\***  
63,87 / 76,-

Sitzhöhe  
26 cm




Sitzhöhe 26 cm: **200-2AL426\***  
63,87 / 76,-

Sitzhöhe  
31 cm




Sitzhöhe 30 cm: **200-2AL430\***  
Sitzhöhe 31 cm: **200-2AL431\***  
68,07 / 81,-

Sitzhöhe  
35 cm



Sitzhöhe 34 cm: **200-2AL434\***  
Sitzhöhe 35 cm: **200-2AL435\***  
68,07 / 81,-

Sitzhöhe  
38 cm



Sitzhöhe 38 cm: **200-2AL438\***  
72,27 / 86,-

### mit montiertem Knoppel

Sitzhöhe  
26 cm

vorangegangene Seite:  
Knoppel einzeln



#### Armlehnstuhl mit montiertem Knoppel

Sitzhöhe 21 cm: **200-KN2AL421\***  
Sitzhöhe 22 cm: **200-KN2AL422\***  
Sitzhöhe 26 cm: **200-KN2AL426\***  
68,07 / 81,-

### mit montiertem Haltegurt

Sitzhöhe  
26 cm



#### Armlehnstuhl mit montiertem Haltegurt

Sitzhöhe 21 cm: **200-HG2AL421\***  
Sitzhöhe 22 cm: **200-HG2AL422\***  
Sitzhöhe 26 cm: **200-HG2AL426\***  
89,08 / 106,-

Armlehnstuhl  
Tim Typ 2 mit  
montiertem  
Haltegurt



abnehmbar

# Stuhl Eric mit Armlehnen Typ 3

## Sitzhöhen 21-38 cm

Sitzhöhe  
26 cm



**sofort lieferbar**

## Stuhl Eric mit Armlehnen Typ 3

geeignet für Sitzhöhen	21-38 cm, auf Anfrage auch bis 46 cm
Höhe über der Sitzfläche	je nach Sitzhöhe des Stuhls 11-12 cm
Seitenhalt	sehr gut
Möglichkeit des Arm-Ablegens	sehr gut
geeignet für Knoppel	ja
geeignet für Haltegurte	ja
lässt sich unter Tische mit gerader Zarge schieben	nicht im Krippenbereich, erst ab Tischhöhe (53) 58 cm
lässt sich unter Tische mit geschweiften Zarge schieben	ausnahmslos ja

Sitzhöhe  
35 cm



Sitzhöhe  
35 cm



\* Gleiterart angeben:  
**KG** Kunststoffgleiter **FG** Filzgleiter  
Ohne Angabe liefern wir KG!

Musterstuhl unverbindlich  
anfordern:  
(0365) 55 29 36 27



Sitzhöhe  
21 cm



Sitzhöhe 21 cm: **200-3AL421\***  
Sitzhöhe 22 cm: **200-3AL422\***  
63,87 / 76,-

Sitzhöhe  
26 cm



Sitzhöhe 26 cm: **200-3AL426\***  
63,87 / 76,-

Sitzhöhe  
31 cm



Sitzhöhe 30 cm: **200-3AL430\***  
Sitzhöhe 31 cm: **200-3AL431\***  
68,07 / 81,-

Sitzhöhe  
35 cm



Sitzhöhe 34 cm: **200-3AL434\***  
Sitzhöhe 35 cm: **200-3AL435\***  
68,07 / 81,-

Sitzhöhe  
38 cm



Sitzhöhe 38 cm: **200-3AL438\***  
72,27 / 86,-

## Zubehör: Haltegurt mit Verstell schnalle

- für alle Armlehnstühle mit Sitzhöhe 18-35 cm
- dank Verstell schnalle individuell anpassbar
- Sicherheitsstoff mit Metallverschluss
- inklusive 7 Druckknöpfe + Schrauben für Montage
- dank Druckknöpfen wieder abnehmbar

Dieser Gurt wird mittels Druckknöpfen am Stuhl befestigt und kann abgenommen werden, wenn er nicht mehr benötigt wird. Dank der Verstell schnalle passen Sie den Gurt Ihrem Stuhl individuell an.  
Material: Sicherheitsstoff mit Metallverschluss inkl. Schrauben.  
Einfache Selbstmontage: Am Gurt sind links und rechts je 2 sowie unten 3 Druckknöpfe angebracht. Entsprechend der vorhandenen Stuhlgröße die 7 „Druckknopf-Gegenstücke“ (gehören zum Lieferumfang) links, rechts und unten am Stuhl anbringen - fertig.

Wenn Sie Haltegurte bestellen und zeitgleich Armlehnstühle, können Sie den Haltegurt inkl. Montage bestellen (Art.Nr. 200-304). Beachten Sie aber, dass wir nur an den gängigen Sitzhöhen von Armlehnstühlen 21-26 cm montieren, ab Sitzhöhe 31 cm bitten wir um Selbstmontage, daher dann 200-303 bestellen. Zudem montieren wir Haltegurte nicht beim Armlehnentyp 1, weil die Armlehnen Typ 1 ca. 4 cm niedriger sind als Typ 2 oder Typ 3 und wir daher für Typ 1 nur den „Knoppel“ empfehlen.

Unsere Armlehnstühle Eric Typ 2 und Typ 3 bieten wir im Set mit bereits montiertem Haltegurt an. Bestellen Sie den Haltegurt daher nur dann einzeln, wenn Sie diesen z.B. an unserem Stuhl Victor montiert haben wollen oder für vorhandene Stühle bestellen.

<b>200-303</b>	ohne Montage	26,01 / <b>30,95</b>
<b>200-304</b>	mit Montage*	28,53 / <b>33,95</b>

### mit montiertem Knoppel

Sitzhöhe  
21 cm



**Armlehnstuhl mit montiertem Knoppel**  
Sitzhöhe 21 cm: **200-KN3AL421\***  
Sitzhöhe 22 cm: **200-KN3AL422\***  
Sitzhöhe 26 cm: **200-KN3AL426\***  
68,07 / 81,-

Knoppel einzeln: 2 Seiten zuvor!

### mit montiertem Haltegurt

mit Verstell schnalle



Sitzhöhe  
26 cm

**Armlehnstuhl mit montiertem Haltegurt**  
Sitzhöhe 21 cm: **200-HG3AL421\***  
Sitzhöhe 22 cm: **200-HG3AL422\***  
Sitzhöhe 26 cm: **200-HG3AL426\***  
89,08 / 106,-



abnehmbar

Stapelstuhl Tim  
ab  
**56,00 €**  
= 47,06 € ohne MwSt.



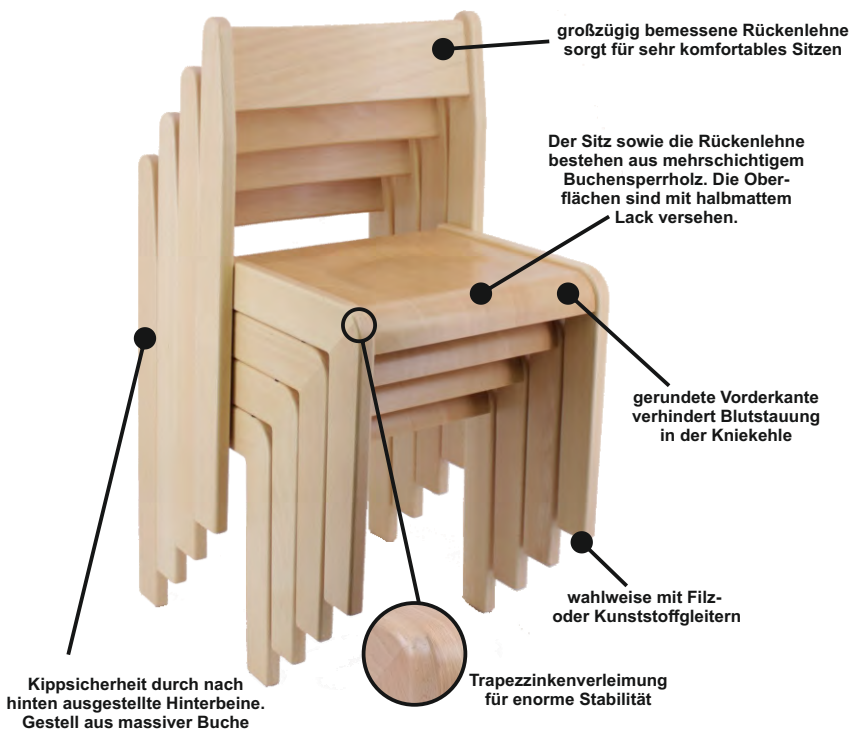
ab 126,05 /  
150,00  
Bestellwert



## Stapelstuhl TIM

Sitzhöhe 21 cm bis 46 cm

Die ergonomisch geformte Sitzfläche mit Sitzmulde und Rückenlehne fördern gesundes Sitzen. Die gerundete Sitzvorderkante verhindert Blutstauung. Das Gestell erhält seine hohe Stabilität und Belastbarkeit durch eine Trapezzinkenverleimung. Das Rahmengestell ist aus 20 mm Buche-Massivholz. Kippsicher durch ausgestellte Hinterbeine.



\*Preis laut Katalog 2025

Auf dem Bild sehen Sie links den Stuhl Sit (Artikel 489 860) von Dusyma, unsere Testbestellung von 01/2022. Bis auf die Rückenlehne sind die Stühle (nahezu) identisch, sie sind miteinander stapelbar, weil die Sitzflächen die gleichen Abmessungen haben, die Gleiter (egal ob Kunststoff- oder Filz) sind die gleichen. Wir wissen schon lange, dass Dusymas Stuhlproduzent und unser Stuhlproduzent im Prinzip die gleichen Stühle produzieren, schließlich kommen beide aus der selben Region und produzieren gemäß DIN EN 1729.



Dusymas SIT gestapelt auf unserem TIM



Seite 232:  
Ab sofort gibt es unseren TIM auch als Stuhl MAX mit gerundeter Rückenlehne.

Unser Stuhl MAX siehe Seite 232

Stuhl TIM oder MAX als Musterstuhl unverbindlich anfordern und von deren Qualität überzeugen: (0365) 55 29 36 27 [info@kitatraum.de](mailto:info@kitatraum.de)



# Stuhl Tim

Musterstuhl unverbindlich anfordern:  
(0365) 55 29 36 27

\* Gleiterart angeben:  
KG Kunststoffgleiter  
FG Filzgleiter



Buche natur	Sitzhöhe   Art-Nr	21 cm	26 cm	30 cm	34 cm	38 cm	43 cm	46 cm
		200-121-*	200-126-*	200-130-*	200-134-*	200-138-*	200-143-*	200-146-*
<b>1</b>	Preis	50,42 / 60,00	50,42 / 60,00	50,42 / 60,00	50,42 / 60,00	56,30 / 67,00	61,34 / 73,00	57,98 / 69,00
	Preis ab 24 Stück	48,74 / 58,00	48,74 / 58,00	48,74 / 58,00	48,74 / 58,00	54,62 / 65,00	59,66 / 71,00	59,66 / 71,00
	Preis ab 45 Stück	47,06 / 56,00	47,06 / 56,00	47,06 / 56,00	47,06 / 56,00	52,94 / 63,00	57,98 / 69,00	57,98 / 69,00
Ahorn Optik	Sitzhöhe   Art-Nr	21 cm	26 cm	30 cm	34 cm	38 cm	43 cm	46 cm
		300-121-*	300-126-*	300-130-*	300-134-*	300-138-*	300-143-*	300-146-*
<b>2</b>	Preis	54,62 / 65,00	54,62 / 65,00	54,62 / 65,00	54,62 / 65,00	60,50 / 72,00	65,55 / 78,00	62,18 / 74,00
	Preis ab 24 Stück	52,94 / 63,00	52,94 / 63,00	52,94 / 63,00	52,94 / 63,00	58,82 / 70,00	63,87 / 76,00	63,87 / 76,00
	Preis ab 45 Stück	51,26 / 61,00	51,26 / 61,00	51,26 / 61,00	47,90 / 61,00	57,14 / 68,00	62,18 / 74,00	62,18 / 74,00



Vom Stuhl TIM haben wir stets 3.000 - 4.000 Stühle auf Vorrat, damit wir sofort - gern auch zu Ihrem Wunschtermin - liefern können.



ab 126,05 / 150,- Bestellwert

Körpergröße	Sitzhöhe	Tischhöhe
80 - 95 cm	21 (22) cm	42 cm
93 - 116 cm	26 cm	46 cm
108 - 121 cm	(30) 31 cm	(52) 53 cm
119 - 142 cm	(34) 35 cm	(58) 59 cm
133 - 159 cm	38 cm	64 cm
146 - 176 cm	(42) 43 cm	(70) 71 cm
159 - 188 cm	46 cm	76 cm



## Buche natur oder helle Ahorn-Optik

Jeweils rechts sehen Sie den Stuhl Tim in „Buche natur“, lackiert mit einem transparenten Lack. Seit 2022 bieten wir zusätzlich die links abgebildete hellere Ausführung „Ahorn-Optik“ an. Dem Lack wird dabei weiße Farbe beigemischt, wodurch alle Stuhlbestandteile optisch harmonisch und angenehm hell sind, wodurch der Stuhl optimal für Gruppenräume geeignet ist, in denen sich helle Möbel (Ahorn, Birke, Weiß) befinden. Bei der klassischen Ausführung „Buche natur“ erkennt man gut die Farbunterschiede der verschiedenen Bestandteile des Stuhls. Die Standard-Ausführung „Buche natur“ gibt die Charakteristik eines Holzstuhles authentischer wieder, weil man die unterschiedlichen Farbtöne der verwendeten Materialien sieht. Wer sich lieber ein gleichmäßigeres, harmonischeres Farbbild wünscht, ist mit der Ausführung „Ahorn Optik“ besser beraten.

Farbige Armlehnenstühle, andere Farben und Sitzhöhen auf Anfrage und auf [www.kittraum.de](http://www.kittraum.de)



## Stapelstuhl TIM mit farbiger Lehne

Wir bieten Ihnen ab sofort unseren beliebten Stapelstuhl TIM mit farbiger Rückenlehne zum gewohnt sehr guten Preis an. Die beliebtesten Sitzhöhen laut unten stehender Tabelle sind in angemessenen Stückzahlen **ab Lager lieferbar**.

<b>200-126-Farbe</b>	Sitzhöhe 26 cm	56,30 / 67,-
<b>200-130-Farbe</b>	Sitzhöhe 30 cm	56,30 / 67,-
<b>200-131-Farbe</b>	Sitzhöhe 31 cm	56,30 / 67,-
<b>200-134-Farbe</b>	Sitzhöhe 34 cm	56,30 / 67,-
<b>200-135-Farbe</b>	Sitzhöhe 35 cm	56,30 / 67,-

Ergänzen Sie die **Farbe** sowie **KG** (Kunststoffgleiter) oder **FG** (Filzgleiter)

# Fußbank für Stuhl Tim

## Stapelstuhl oder Armlehnenstuhl Tim mit passender Fußbank

- wählen Sie aus zwei Fußbänken -

Wenn die Fußbank nicht mehr benötigt wird, kann diese mühelos entfernt werden.



Abb. zeigt Stuhl Eric.

Stapelstuhl



**C**

Sitzhöhe 35 cm

mit Fußbank **C**  
 Sitzhöhe 30 cm: **200-130\*-FB**  
 Sitzhöhe 31 cm: **200-131\*-FB**  
 80,67 / 96,-  
 mit Fußbank **B**  
 Sitzhöhe 34 cm: **200-134\*-FB**  
 Sitzhöhe 35 cm: **200-135\*-FB**  
 80,67 / 96,-

Stuhl mit Armlehentyp 2, Details siehe Seite 238



**B**

Sitzhöhe 31 cm

mit Fußbank **C**  
 Sitzhöhe 34 cm: **200-2AL130\*-FB**  
 Sitzhöhe 35 cm: **200-2AL131\*-FB**  
 98,32 / 117,-  
 mit Fußbank **B**  
 Sitzhöhe 34 cm: **200-2AL134\*-FB**  
 Sitzhöhe 35 cm: **200-2AL135\*-FB**  
 98,32 / 117,-

Stuhl mit Armlehentyp 3, Details siehe Seite 239



**C**

Sitzhöhe 35 cm

mit Fußbank **C**  
 Sitzhöhe 34 cm: **200-3AL130\*-FB**  
 Sitzhöhe 35 cm: **200-3AL131\*-FB**  
 98,32 / 117,-  
 mit Fußbank **B**  
 Sitzhöhe 34 cm: **200-3AL134\*-FB**  
 Sitzhöhe 35 cm: **200-3AL135\*-FB**  
 98,32 / 117,-

Ersetzen Sie \* durch **KG** (Kunststoffgleiter) oder **FG** (Filzgleiter)

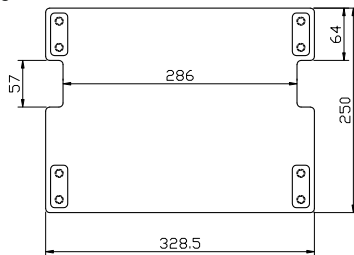
## **B** Fußbank komplett montiert

Wird einfach zwischen die Vorderbeine gestellt - kein Werkzeug erforderlich! Komplette gedübelt und geleimt, kein Bausatz, keine sichtbaren Verschraubungen.

Sorgt aufgrund der Höhe von 12 cm dafür, dass Krippenkinder, die auf Sitzhöhe 35 cm sitzen (müssen), die Beine abstellen können, wie es bei der für sie vorgesehenen Sitzhöhe 22-26 cm der Fall wäre.

Passend für unsere Stapelstühle ERIC und PHIL in Sitzhöhe 34/35 cm sowie Tim und Max in Sitzhöhe 30/31 cm!

Art.-Nr. **200-323-KG** mit Kunststoffgleitern  
 Art.-Nr. **200-323-FG** mit Filzgleitern  
 Stückpreis **31,05 / 36,95**



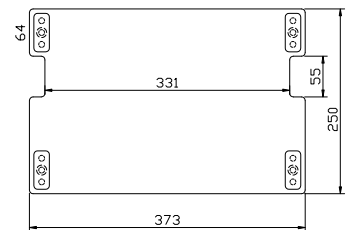
## **C** Fußbank komplett montiert

Wird einfach zwischen die Vorderbeine gestellt - kein Werkzeug erforderlich! Komplette gedübelt und geleimt, kein Bausatz, keine sichtbaren Verschraubungen.

Sorgt aufgrund der Höhe von 12 cm dafür, dass Krippenkinder, die auf Sitzhöhe 35 cm sitzen (müssen), die Beine abstellen können, wie es bei der für sie vorgesehenen Sitzhöhe 22-26 cm der Fall wäre.

Passend für unsere Stapelstühle TIM und MAX in Sitzhöhe 34/35 cm

Art.-Nr. **200-322-KG** mit Kunststoffgleitern  
 Art.-Nr. **200-322-FG** mit Filzgleitern  
 Stückpreis **31,05 / 36,95**



Unser Stuhl Tim mit farbiger Rückenlehne und Sitzfläche passt sehr gut zu den moderneren zargenlosen Tischen von Seite 260. Zusammen mit dem farbenfrohen Geschirr Brush (Seite 46) ergibt es eine harmonische Einheit.

Seite 36: Servierwagen  
 Seite 40: Buffetwagen  
 Seite 248: Hochstuhl

# Stuhl Tim mit Armlehnen Typ 1

## Sitzhöhen 21-26 cm

Sitzhöhe  
21 cm



**sofort lieferbar**

## Stuhl Tim mit Armlehnen Typ 1

geeignet für Sitzhöhen	21-26 cm
Höhe über der Sitzfläche	ca. 8 cm
Seitenhalt	gut
Möglichkeit des Arm-Ablegens	bedingt
geeignet für Knoppel	ja
geeignet für Haltegurte	bedingt wegen geringer Höhe
lässt sich unter Tische mit <b>gerader Zarge</b> schieben	ausnahmslos ja
lässt sich unter Tische mit <b>geschweiften Zarge</b> schieben	ausnahmslos ja

\* Gleiterart angeben:  
**KG** Kunststoffgleiter **FG** Filzgleiter  
Ohne Angabe liefern wir KG!

Musterstuhl unverbindlich  
anfordern:  
(0365) 55 29 36 27



Sitzhöhe 21 cm: **200-1AL121\***  
Sitzhöhe 22 cm: **200-1AL122\***  
63,87 / 76,-

Sitzhöhe 26 cm: **200-1AL126\***  
63,87 / 76,-

Sitzhöhe 21 cm: **300-1AL121\***  
Sitzhöhe 22 cm: **300-1AL122\***  
68,07 / 81,-

Sitzhöhe 26 cm: **300-1AL126\***  
68,07 / 81,-

## Buche natur



**sofort lieferbar**

Stuhl mit montiertem Knoppel  
Buche natur  
Sitzhöhe 21 cm: **200-KN1AL121\***  
Sitzhöhe 22 cm: **200-KN1AL122\***  
Sitzhöhe 26 cm: **200-KN1AL126\***  
68,07 / 81,-

## moderne helle Ahorn-Optik

**inkl. Knoppel**  
verhindert Herunterrutschen  
vom Stuhl



**sofort lieferbar**

Stuhl mit montiertem Knoppel  
Ahorn-Optik  
Sitzhöhe 21 cm: **300-KN1AL121\***  
Sitzhöhe 22 cm: **300-KN1AL122\***  
Sitzhöhe 26 cm: **300-KN1AL126\***  
72,27 / 86,-

Pro Stück Knoppel liefern wir eine Schraube und Unterlegscheibe mit. Der Lieferung liegt ein Bit und ein Bohrer bei.



## Knoppel zum Nachkaufen

oder wenn Sie vorhandene Stühle damit ausstatten wollen. Der Knoppel verhindert das Herausrutschen der Kinder aus dem Stuhl. Wenn er nicht mehr benötigt wird, kann man den Knoppel entfernen.

Abb. zeigt Buche natur

200-302	Buche natur	5,00 / 5,95
300-302	Ahorn Optik	5,00 / 5,95

## Stoßen die Armlehnen gegen die Tischzarge oder lässt sich der Armlehnstuhl - so wie auf dem Bild - unter den Tisch schieben?


Messen Sie bitte den Abstand von Boden - Unterkante Zarge Ihrer vorhandenen Tische nach, sofern Sie Armlehnstühle vom **Typ 2** (Seite) 238 oder **Typ 3** (Seite) 239 bestellen wollen.

Tischhöhe	Abstand Boden zu Unterkante Zarge <b>unserer Tische von Seite 256</b> bei ...		empfohlene Sitzhöhe zur Tischhöhe laut DIN EN 1729	Abstand Boden zu Oberkante Armlehne beim Armlehnstuhl....	
	normaler Zarge	geschweiften Zarge		Typ 1	Typ 2 Typ 3
40 cm	31 cm	34,5 cm	21 cm	29 cm	33 cm
42 cm	33 cm	36,5 cm	21 cm	29 cm	33 cm
46 cm	37 cm	40,5 cm	26 cm	34 cm	38 cm
52 cm	43 cm	46,5 cm	31 cm	34 cm	43 cm
53 cm	44 cm	47,5 cm	31 cm	Typ 1 endet bei SH 26 cm	43 cm
58 cm	49 cm	52,5 cm	35 cm		50 cm
59 cm	50 cm	53,5 cm	35 cm		50 cm
64 cm	55 cm	58,5 cm	38 cm		50 cm

Stuhl lässt sich unter den Tisch schieben, egal ob gerade oder geschweifte Zarge.

Stuhl lässt sich nur bei geschweiften Zarge unter den Tisch schieben, bei gerader Tischzarge stoßen die Armlehnen gegen die Zarge

Aufgrund der aufgeführten Problematik bzgl. der an gerade Tischzarge anstoßenden Armlehnen, empfehlen wir Ihnen immer, **unsere Tische mit geschweiften Zarge** zu kaufen, erst recht, wenn Sie Tische für den Krippenbereich (Sitz- / Tischhöhe bis einschließlich 26 / 46 cm) benötigen. Damit beugen Sie späteren Problemen vor. Eine weitere Alternative wären unsere **zargenlosen Tische** (Seite 260).



Aufgrund der in der Höhe um 3,5 cm ausgeschweiften Zarge lässt sich der Stuhl bis zur Rückenlehne unter den Tisch schieben. (Zargenhöhe 7 cm, Zargenhöhe wenn ausgeschweiften: 3,5 cm)

# Stuhl Tim mit Armlehnen Typ 2

## Sitzhöhen 21-38 cm

Sitzhöhe  
26 cm



**sofort lieferbar**

## Stuhl Tim mit Armlehnen Typ 2

geeignet für Sitzhöhen	21-38 cm, auf Anfrage auch bis 46 cm
Höhe über der Sitzfläche	je nach Sitzhöhe des Stuhls 11-12 cm
Seitenhalt	sehr gut
Möglichkeit des Arm-Ablegens	gut
geeignet für Knoppel	ja
geeignet für Haltegurte	ja
lässt sich unter Tische mit gerader Zarge schieben	nicht im Krippenbereich, erst ab Tischhöhe (53) 58 cm
lässt sich unter Tische mit geschweifeter Zarge schieben	ausnahmslos ja

Sitzhöhe  
35 cm



\* Gleiterart angeben:  
**KG** Kunststoffgleiter **FG** Filzgleiter  
Ohne Angabe liefern wir KG!

Musterstuhl unverbindlich  
anfordern:  
(0365) 55 29 36 27



Sitzhöhe  
21 cm




Sitzhöhe 21 cm: **200-2AL121\***  
Sitzhöhe 22 cm: **200-2AL122\***  
63,87 / 76,-

Sitzhöhe  
26 cm



Sitzhöhe 26 cm: **200-2AL126\***  
63,87 / 76,-

Sitzhöhe  
31 cm



Sitzhöhe 30 cm: **200-2AL130\***  
Sitzhöhe 31 cm: **200-2AL131\***  
68,07 / 81,-

Sitzhöhe  
35 cm



Sitzhöhe 34 cm: **200-2AL134\***  
Sitzhöhe 35 cm: **200-2AL135\***  
68,07 / 81,-

Sitzhöhe  
38 cm



Sitzhöhe 38 cm: **200-2AL138\***  
72,27 / 86,-

### mit montiertem Knoppel

Sitzhöhe  
21 cm

vorangegangene Seite:  
Knoppel einzeln



### Armlehnenstuhl mit montiertem Knoppel

Sitzhöhe 21 cm: **200-KN2AL121\***  
Sitzhöhe 22 cm: **200-KN2AL122\***  
Sitzhöhe 26 cm: **200-KN2AL126\***  
68,07 / 81,-

### mit montiertem Haltegurt

Sitzhöhe  
26 cm

mit  
Verstellschnalle



### Armlehnenstuhl mit montiertem Haltegurt

Sitzhöhe 21 cm: **200-HG2AL121\***  
Sitzhöhe 22 cm: **200-HG2AL122\***  
Sitzhöhe 26 cm: **200-HG2AL126\***  
89,08 / 106,-

Haltegurt Einzelkauf:  
siehe nächste Seite

### auch als Hochstuhl in Sitzhöhe 35 cm



Seite 249: Stuhl Tim mit Armlehnen Typ 2, zusätzlich mit abnehmbarem Bügel, der vorm Herausfallen schützt, sowie Sicherheitskufen, die verhindern, dass der Stuhl umkippt, wenn sich das Kind zu weit nach vorn beugt. Erhältlich in moderner Ahorn-Optik (laut Abb.) sowie Buche natur.

# Stuhl Tim mit Armlehnen Typ 3

## Sitzhöhen 21-38 cm

Sitzhöhe  
26 cm



sofort lieferbar

## Stuhl Tim mit Armlehnen Typ 3

geeignet für Sitzhöhen	21-38 cm, auf Anfrage auch bis 46 cm
Höhe über der Sitzfläche	je nach Sitzhöhe des Stuhls 11-12 cm
Seitenhalt	sehr gut
Möglichkeit des Arm-Ablegens	sehr gut
geeignet für Knoppel	ja
geeignet für Haltegurte	ja
lässt sich unter Tische mit gerader Zarge schieben	nicht im Krippenbereich, erst ab Tischhöhe (53) 58 cm
lässt sich unter Tische mit geschweiften Zarge schieben	ausnahmslos ja

Sitzhöhe  
35 cm



\* Gleiterart angeben:  
KG Kunststoffgleiter FG Filzgleiter  
Ohne Angabe liefern wir KG!

Musterstuhl unverbindlich  
anfordern:  
(0365) 55 29 36 27



Sitzhöhe  
21 cm




Sitzhöhe 21 cm: **200-3AL121\***  
Sitzhöhe 22 cm: **200-3AL122\***  
63,87 / 76,-

Sitzhöhe  
26 cm



Sitzhöhe 26 cm: **200-3AL126\***  
63,87 / 76,-

Sitzhöhe  
31 cm




Sitzhöhe 30 cm: **200-3AL130\***  
Sitzhöhe 31 cm: **200-3AL131\***  
68,07 / 81,-

Sitzhöhe  
35 cm



Sitzhöhe 34 cm: **200-3AL134\***  
Sitzhöhe 35 cm: **200-3AL135\***  
68,07 / 81,-


Sitzhöhe  
38 cm



Sitzhöhe 38 cm: **200-3AL138\***  
72,27 / 86,-

## Zubehör: Haltegurt mit Verstecksnalle

- für alle Armlehnstühle mit Sitzhöhe 18-35 cm
- dank Verstecksnalle individuell anpassbar
- Sicherheitsstoff mit Metallverschluss
- dank Druckknöpfen wieder abnehmbar
- inklusive 7 Druckknöpfe + Schrauben für Montage



Dieser Gurt wird mittels Druckknöpfen am Stuhl befestigt und kann abgenommen werden, wenn er nicht mehr benötigt wird. Dank der Verstecksnalle passen Sie den Gurt Ihrem Stuhl individuell an.  
Material: Sicherheitsstoff mit Metallverschluss inkl. Schrauben.  
Einfache Selbstmontage: Am Gurt sind links und rechts je 2 sowie unten 3 Druckknöpfe angebracht. Entsprechend der vorhandenen Stuhlgröße die 7 „Druckknopf-Gegenstücke“ (gehören zum Lieferumfang) links, rechts und unten am Stuhl anbringen - fertig.

<b>200-303</b>	ohne Montage	26,01 / 30,95
<b>200-304</b>	mit Montage*	28,53 / 33,95

\*Wenn Sie Haltegurte bestellen und zeitgleich Armlehnstühle, können Sie den Haltegurt inkl. Montage bestellen (**200-304**). Beachten Sie aber, dass wir nur an den gängigen Sitzhöhen von Armlehnstühlen 21-26 cm montieren, ab Sitzhöhe 31 cm bitten wir um Selbstmontage, daher dann **200-303** bestellen. Zudem montieren wir Haltegurte nicht beim Armlehnentyp 1, weil die Armlehnen Typ 1 ca. 4 cm niedriger sind als Typ 2 oder Typ 3 und wir daher für Typ 1 nur den „Knoppel“ empfehlen.

Unsere Armlehnstühle Eric Typ 2 und Typ 3 bieten wir im Set mit bereits montiertem Haltegurt an. Bestellen Sie den Haltegurt daher nur dann einzeln, wenn Sie diesen z.B. an unserem Stuhl Victor montiert haben wollen oder für vorhandene Stühle bestellen.

## mit montiertem Knoppel

Sitzhöhe  
21 cm



### Armlehnstuhl mit montiertem Knoppel

Sitzhöhe 21 cm: **200-KN3AL121\***  
Sitzhöhe 22 cm: **200-KN3AL122\***  
Sitzhöhe 26 cm: **200-KN3AL126\***  
68,07 / 81,-

Knoppel einzeln: 2 Seiten zuvor!

## mit montiertem Haltegurt



### Armlehnstuhl mit montiertem Haltegurt

Sitzhöhe 21 cm: **200-HG3AL121\***  
Sitzhöhe 22 cm: **200-HG3AL122\***  
Sitzhöhe 26 cm: **200-HG3AL126\***  
89,08 / 106,-



abnehmbar

## In 3 Sitzhöhen lieferbar!

Das Stuhlmodell PEARL hat eine stabile, formschöne Sitzschale aus Buche-Sperrholz und wird mit einem Gestell aus gebogenem Buche-Schichtholz, inklusive Filzgleitern geliefert.

Die stapelbaren Holzstühle sind mit dem praktischen Griffloch schnell und einfach zu transportieren. Alle offenen Holzflächen, Sitzschalen oder Stuhlbeine, haben eine resistente, geölte Oberfläche.



### Stuhl PEARL mit Sitzschale natur

resistente, geölte Oberfläche – robust und langlebig!  
standardmäßig mit Filzgleitern

Artikelnummer	Sitzhöhe	Preis	Gleiter
PEARL 31	31 cm	71,42 / <b>85,00</b>	Filzgleiter
PEARL 35	35 cm	57,14 / <b>68,00</b>	
PEARL 38	38 cm	78,98 / <b>94,00</b> 63,19 / <b>75,20</b>	

### Stuhl PEARL mit Sitzschale farbig

kratzfeste Sitzschalen mit HPL Belag – Bitte geben Sie die gewünschte Farbe hinter der Artikelnummer an.

Artikelnummer	Sitzhöhe	Preis	Gleiter
PEARL 31 C- <b>Farbnr.</b>	31 cm	78,98 / <b>94,00</b>	Filzgleiter
PEARL 35 C- <b>Farbnr.</b>	35 cm	63,19 / <b>75,20</b>	
PEARL 38 C- <b>Farbnr.</b>	38 cm	84,87 / <b>101,00</b> 67,90 / <b>80,80</b>	



3146 Lemon



3106 Vanille



3303 Orange



3096 Weiß

## mit Rundrohrgestell

Das Stuhlmodell IRON hat ein verchromtes Gestell aus Rundrohr und wird inklusive Kunststoffgleitern geliefert.

Durch die weit auseinanderstehenden Stuhlbeine wird ein Umkippen verhindert.

Die runde, taillierte Sitzschale aus Buche-Sperrholz hat eine resistente, geölte Oberfläche. Der Vierbeinstuhl kann gestapelt werden und ist im Handumdrehen platzsparend beiseite geräumt.



Der Stuhlversand erfolgt in Kartonverpackung.

Alle Stühle sind nur in den Sitzhöhen 31, 35 und 38 cm lieferbar.

### Stuhl IRON mit Sitzschale natur

resistente, geölte Oberfläche – mit verchromten Gestell und Kunststoffgleitern

Artikelnummer	Sitzhöhe	Preis	Gleiter
IRON 31	31 cm	81,50 / <b>97,00</b>	Kunststoffgleiter
IRON 35	35 cm	65,21 / <b>77,60</b>	
IRON 38	38 cm	89,07 / <b>106,00</b> 71,26 / <b>84,80</b>	

### Stuhl IRON mit Sitzschale farbig

kratzfeste Sitzschalen mit HPL Belag – Bitte geben Sie die gewünschte Farbe hinter der Artikelnummer an.

Artikelnummer	Sitzhöhe	Preis	Gleiter
IRON 31 C- <b>Farbnr.</b>	31 cm	89,07 / <b>106,00</b>	Kunststoffgleiter
IRON 35 C- <b>Farbnr.</b>	35 cm	71,26 / <b>84,80</b>	
IRON 38C- <b>Farbnr.</b>	38 cm	95,79 / <b>114,00</b> 76,64 / <b>91,20</b>	



# Krippenhochstuhl



## Höhe Oberseite Armlehne: 51 cm

Bei unseren zargenlosen Tischen von Seite 260, hier auf dem Bild mit Tischhöhe 59 cm, kann es nie passieren, dass die Armlehne gegen die Tischzarge stößt - weil eben keine störende Zarge enthalten ist. Bei unseren **geschweiften** Tischzargen der Tische von Seite 256 ist auch genug Freiraum. Hat Ihr Tisch hingegen eine gerade, nicht ausgeschweifte Zarge, wird die Armlehne höchstwahrscheinlich gegen die Zarge stoßen.


## Krippenhochstuhl Henry für Tischhöhe 58 oder 59 cm

- Inkl. Sicherheitsgurt -

Mit unserem Hochstuhl in Sitzhöhe 34 cm können Krippenkinder, die für gewöhnlich auf Sitzhöhe 20-26 cm sitzen, in Gruppen älterer Kinder integriert werden, die an Tischen mit Höhe 58 oder 59 cm sitzen. Der Grund dafür ist die 4-fach verstellbare Fußstütze, denn dank ihr können 4 Sitzhöhen simuliert werden: 26, 22, 18 und 14 cm.


Material: Buche Massivholz und Sperrholz.  
B/H/T: 36×66×52 cm

**132-802-KG** Kunststoffgleiter 96,64 / **115,-**  
**132-802-KG** Filzgleiter 96,64 / **115,-**



Fußbrett bei Stufe 3 = 16 cm  
→ simulierte Sitzhöhe 18 cm


Sitztiefe 2-fach verstellbar:  
20,0 oder 23,5 cm  
Breite Sitzfläche: 29 cm  
Rückenlehnenhöhe: 33 cm



stark ausgestellte Hinterbeine  
▶ kippt nicht um  
Tiefe mit Fußstütze: 52 cm



Mit einer Gesamtbreite von 36 cm  
passt er zwischen die beiden Tischbeine einer 60 cm langen Tischseite



Der Knoppel verhindert das Herausrutschen aus dem Stuhl. Auch an bereits vorhandenen Stühlen nachrüstbar, siehe vorangegangene Seite

## SIMEON Krippenstuhl in 3 Ausführungen

Aus 20 mm starkem Buche-Massivholz, 2-fach DD-lackiert, kippstabil durch ausgestellte Hinterbeine.

\* Gleiterart angeben: **KG** Kunststoffgleiter **FG** Filzgleiter

### Stapelstuhl SIMEON ohne Armlehnen

**200-221\*** Sitzhöhe 21 cm  
**200-222\*** Sitzhöhe 22 cm  
**200-226\*** Sitzhöhe 26 cm

51,26 / **61,-**

### Armlehnstuhl SIMEON

**200-1AL221\*** Sitzhöhe 21 cm  
**200-1AL222\*** Sitzhöhe 22 cm  
**200-1AL226\*** Sitzhöhe 26 cm

64,71 / **77,-**

### Armlehnstuhl SIMEON mit Knoppel

**200-K1AL221\*** Sitzhöhe 21 cm  
**200-K1AL222\*** Sitzhöhe 22 cm  
**200-K1AL226\*** Sitzhöhe 26 cm

68,91 / **82,-**



## Armlehnenstuhl mit Sicherheitsbügel

Das T-Stück wird mit 2 Rändelschrauben angeschraubt und kann somit bei Bedarf abgenommen werden. Die Kufen sind zwingend notwendig für die Kippsicherheit, da der Bügel starr ist (wenn sich das Kind nach vorne beugt, würde der Stuhl ohne Kufen nach vorne kippen). Eine ähnliche Funktion bietet der Haltegurt und der Knoppel von Seite 238, jedoch sind diese nicht starr, weshalb auf die Kufen verzichtet werden kann.

**Sonstige Eigenschaften wie Stuhl Tim ab Seite 240 !**

**Immer die gleichen Abmessungen, nur die Beine sind unterschiedlich lang → auch bei Sitzhöhe 35 cm ist der Stuhl für Krippenkinder geeignet. Sofort lieferbar!**

300-BK121-*	Sitzhöhe 21 cm	neu: Ahorn Optik	83,19 / 99,-
300-BK122-*	Sitzhöhe 22 cm	neu: Ahorn Optik	83,19 / 99,-
300-BK126*	Sitzhöhe 26 cm	neu: Ahorn Optik	83,19 / 99,-
200-BK121-*	Sitzhöhe 21 cm		79,83 / 95,-
200-BK122-*	Sitzhöhe 22 cm		79,83 / 95,-
200-BK126-*	Sitzhöhe 26 cm		79,83 / 95,-
200-BK131-*	Sitzhöhe 31 cm		79,83 / 95,-
200-BK135-*	Sitzhöhe 35 cm		79,83 / 95,-

\* Gleiterart angeben: **KG** Kunststoffgleiter **FG** Filzgleiter

Körpergröße	empfohlene Tischhöhe laut DIN EN 1729	Abstand Boden zu Unterkante Zarge unserer Tische von Seite 185 bei		empfohlene Sitzhöhe laut DIN EN 1729	Abstand Boden zu Oberkante Armlehne beim Kufenstuhl
		normaler Zarge	... geschweifter Zarge		
(80-95 cm)	40 cm	31 cm	34,5 cm	21 cm	33 cm
80-95 cm	42 cm	33 cm	36,5 cm	21 cm	33 cm
93-116 cm	46 cm	37 cm	40,5 cm	26 cm	38 cm
108-121 cm	52 cm	43 cm	46,5 cm	31 cm	43 cm
	53 cm	44 cm	47,5 cm	31 cm	43 cm
119-142 cm	58 cm	49 cm	52,5 cm	35 cm	47 cm
	59 cm	50 cm	53,5 cm	35 cm	47 cm

Stuhl lässt sich unter den Tisch schieben, egal ob gerade oder geschweifte Zarge.


Stuhl lässt sich nur bei geschweifter Zarge unter den Tisch schieben, bei gerader Tischzarge stoßen die Armlehnen gegen die Zarge



Die Kufen bieten dem Stuhl einen sicheren Stand, damit dieser nicht nach vorne umkippt, wenn sich das Kind nach vorne beugt.



Abb. zeigt die neu erhältliche Ausführung Ahorn Optik. Alle anderen Abbildungen zeigen Ausführung „Buche natur klar lackiert“.



Die Sitzbreite und Sitztiefe ist bei allen vier Stühlen identisch, lediglich die Länge der Stuhlbeine unterscheidet die Stühle untereinander. Die Stühle sind nicht stapelbar. Die Kufen sind zwingend notwendig für die Kippsicherheit, da der Bügel starr ist (wenn sich das Kind nach vorne beugt, würde der Stuhl ohne Kufen nach vorne kippen). Eine ähnliche Funktion bietet der Haltegurt und der Knoppel von Seite 238, jedoch sind diese nicht starr, weshalb auf die Kufen verzichtet werden kann.

## Krippenhochstuhl




### Krippenhochstuhl Sitzhöhe 35 cm - für altersgemischte Gruppen -

Mit unserem Hochstuhl in Sitzhöhe 35 cm können Krippenkinder, die für gewöhnlich auf Sitzhöhe 20-26 cm sitzen, in Gruppen älterer Kinder integriert werden, die auf Stühlen mit Sitzhöhe 34-36 cm sitzen. Wir haben bei diesem Stuhl lediglich die Stuhlbeine verlängert, die Sitztiefe und -breite entsprechen weiterhin den Abmessungen eines Krippenstuhls in 21 oder 26 cm. Dadurch sitzt das Krippenkind in diesem Stuhl „wie angegossen“, sodass auf einen zusätzlichen Sitzverkleinerer verzichtet werden kann. **Sitzhöhe 35 cm:** Die Armlehnen enden 47/48 cm vom Boden entfernt und passen somit unter die Tischzarge unserer Tische mit Tischhöhe 58 und 59 cm. Wenn Sie eine niedrigere Tischhöhe haben, greifen Sie gemäß oben stehender Größentabelle auf Sitzhöhe 31 cm zurück.

200-BK135-KG*	Kunststoffgleiter	79,83 / 95,-
200-BK135-FG*	Filzgleiter	79,83 / 95,-

alle Artikel auch in unserem Onlineshop  
**www.kitatraum.de**  
 mehr Auswahl | aktuelle Angebote | weitere Kataloge



## Hocker ERIC, Buche massiv -versetzt stapelbar-


ERIC besticht durch seine plan geschliffene Oberfläche, bei der Sitz und Gestell eine Ebene bilden und somit keine Schmutzfugen entstehen. Diese Konstruktion ermöglicht eine besonders einfache und schnelle Reinigung, was den Hocker ERIC ideal für den intensiven Alltagsgebrauch in Bildungseinrichtungen macht. Die gerundete Vorderkante des Hockers verhindert eine Blutstauung in der Kniekehle und bietet somit zusätzlichen Komfort, während die Trapezzinkenverleimung eine enorme Stabilität garantiert..

200-621-*	Sitzhöhe 21 cm	B/T 31 x 27,5 cm	48,74 / 58,00
200-622-*	Sitzhöhe 22 cm	B/T 31 x 27,5 cm	48,74 / 58,00
200-626-*	Sitzhöhe 26 cm	B/T 31 x 27,5 cm	48,74 / 58,00
200-630-*	Sitzhöhe 30 cm	B/T 31 x 27,5 cm	48,74 / 58,00
200-631-*	Sitzhöhe 31 cm	B/T 31 x 27,5 cm	48,74 / 58,00
200-634-*	Sitzhöhe 34 cm	B/T 31 x 27,5 cm	48,74 / 58,00
200-635-*	Sitzhöhe 35 cm	B/T 31 x 27,5 cm	48,74 / 58,00
200-638-*	Sitzhöhe 38 cm	B/T 31 x 27,5 cm	48,74 / 58,00



leichte  
Reinigung

Hocker Eric hat keine Schmutzfugen  
► besonders leicht zu reinigen



Hocker ERIC

Hocker TIM

### Plangeschliffene Oberfläche

► Sitz und Gestell sind eine Ebene, wodurch es keine Schmutzfugen gibt  
► besonders einfache und schnelle Reinigung

Das Gestell ist ca. 5 mm höher als die Sitzfläche. Diese Bauweise besitzen die meisten Kita-Hocker, auch unsere Hocker TIM.



Hocker TIM massiv

58,00 €

= 48,74 € ohne MwSt.


Sofort  
lieferbar

## Hocker TIM, Buche massiv -versetzt stapelbar-

Die lackierte Oberfläche ist leicht zu reinigen und garantiert die Langlebigkeit dieses Qualitätsproduktes. Der Hocker aus stabilem Buche-Massivholz überzeugt durch seine hohe Belastbarkeit, ist stapelbar und vielseitig in Therapie und Spiel einsetzbar.

200-521-*	Sitzhöhe 21 cm	B/T 31 x 27,5 cm	48,74 / 58,00
200-522-*	Sitzhöhe 22 cm	B/T 31 x 27,5 cm	48,74 / 58,00
200-526-*	Sitzhöhe 26 cm	B/T 31 x 27,5 cm	48,74 / 58,00
200-530-*	Sitzhöhe 30 cm	B/T 31 x 27,5 cm	48,74 / 58,00
200-531-*	Sitzhöhe 31 cm	B/T 31 x 27,5 cm	48,74 / 58,00
200-534-*	Sitzhöhe 34 cm	B/T 31 x 27,5 cm	48,74 / 58,00
200-535-*	Sitzhöhe 35 cm	B/T 31 x 27,5 cm	48,74 / 58,00
200-538-*	Sitzhöhe 38 cm	B/T 31 x 27,5 cm	48,74 / 58,00

Ersetzen Sie \* durch **KG** für Kunststoffgleiter oder **FG** für Filzgleiter



# stapelbarer Rundhocker

ab Lager lieferbar & deutlich im Preis reduziert



Die machen sich in der Ecke klein!



## stapelbarer Rundhocker massive Premium-Qualität

Füße und Sitzfläche (18 mm) aus lackiertem Multiplex. Die lackierte Oberfläche ist leicht zu reinigen und garantiert die Langlebigkeit dieses Qualitätsproduktes.

- hohe Belastbarkeit
- stapelbar
- vielseitig in Therapie und Spiel einsetzbar
- ab Lager lieferbar



Perfekt stapelbar, auch unterschiedliche Sitzhöhen miteinander


18 + 21 + 26 | 31 + 35 + 38 | 43 + 46

N PAUL 18	Sitzhöhe 18 cm; -Ø 25 cm	75,63 / 90,00	46,00 / 54,74
N PAUL 21	Sitzhöhe 21 cm; -Ø 25 cm	75,63 / 90,00	46,00 / 54,74
N PAUL 26	Sitzhöhe 26 cm; -Ø 25 cm	75,63 / 90,00	46,00 / 54,74
N PAUL 31	Sitzhöhe 31 cm; -Ø 30 cm	75,63 / 90,00	52,00 / 61,88
N PAUL 35	Sitzhöhe 35 cm; -Ø 30 cm	75,63 / 90,00	52,00 / 61,88
N PAUL 38	Sitzhöhe 38 cm; -Ø 30 cm	75,63 / 90,00	52,00 / 61,88
N PAUL 43	Sitzhöhe 43 cm; -Ø 35 cm	80,67 / 96,00	58,00 / 69,02
N PAUL 46	Sitzhöhe 46 cm; -Ø 35 cm	80,67 / 96,00	58,00 / 69,02

versandkostenfrei ab 126,05 / 150,- Bestellwert, darunter 5,84 / 6,95 Porto

Hängen Sie **KG** (Kunststoffgleiter) oder **FG** (Filzgleiter) an die Artikelnummer, preisgleich. Gleiter zum Nachkaufen siehe Seite 258

SitzØ 30 cm: 5 Stück stapelbar (Ø 35 cm: 4 Stück; Ø 25: mind. 5 Stück). Wenn Sie 2 Stapel wie abgebildet stapeln, ist somit ein 10er-Stapel möglich.



Profi-Qualität mit extrem stabilen Beinverschraubungen und „Stapelpuffern“. Werkzeuglos austauschbare Gleiter, laut Abb. Kunststoffgleiter, ebenso sind Filzgleiter preisgleich erhältlich.



**Zargenloser Tisch mit höhenverstellbaren Beinen**  
Infos zum Tisch siehe Seite 261  
Hocker Sitzhöhe 43 cm. Tischhöhe wenn Beine nicht höhenverstellt 59 cm, Beine laut Bild auf Tischhöhe 71 cm eingestellt.

In Sitzhöhe 43 oder 46 cm auch für Erwachsene sehr gut geeignet

versandkostenfrei

**Tisch + 6 Hocker**

**nur 499,- €**

= 419,32 € ohne MwSt.

Abb. zeigt 200-916-35 Sitzhöhe 35, Tischh. 59 cm

### Hocker-Tisch-Sparset „Kiga 120x80 NZ“

- 1 x Rechtecktisch 120 x 80 cm (Infos zum Tisch auf Seite 256)
- 6 x Rundhocker massiv

Artikelnummer	Sitzhöhe	Tischhöhe	gerade Zarge	Preis
200-916-26*	26 cm	46 cm	gerade Zarge	419,32 / 499,-
200-916-31*	31 cm	53 cm	gerade Zarge	444,54 / 529,-
200-916-35*	35 cm	59 cm	gerade Zarge	444,54 / 529,-
200-916-38*	38 cm	64 cm	gerade Zarge	444,54 / 529,-
200-916-43*	43 cm	71 cm	gerade Zarge	469,75 / 559,-
200-916-46*	46 cm	76 cm	gerade Zarge	469,75 / 559,-

Ersetzen Sie \* durch KG (Kunststoffgleiter) oder FG (Filzgleiter).

versandkostenfrei

Sie wünschen geschweifte Zarge? **GZ** in der Artikelnummer einfügen (z.B. 200-GZ916-35).

# Verwandlungsstuhl & Sitzbank

## Multifunktionsstuhl und -bank

Oberfläche lackiert. Birke Multiplex. Jeder Stuhl hat 4 Sitzhöhen. Stapelbar zum Regal für Bücher, CDs und Sonstiges. Auch als Tisch verwendbar. Lieferung im aufgebauten Zustand.

Art.-Nr.	Stuhl	B/H/T	31×35×26 cm	Stückpreis
132-541	Stuhl	B/H/T	31×35×26 cm	83,19 / 99,-
132-542	Bank	B/H/T	67×35×26 cm	105,04 / 125,-



Sitzhöhe 16 cm



Sitzhöhe 21 cm



Sitz-/Tischhöhe 26 cm



Sitz-/Tischhöhe 31 cm



Verwandlungskünstler:  
Stuhl, Tisch & Regal  
in Einem



 **MADE IN GERMANY**

- + zum Regal stapelbar
- + vier Sitzhöhen
- + als Hocker oder Tisch



## Sitzgruppe Regenbogen, bestehend aus 5 Hockern

Diese Hocker sind ideal für Besprechungen in der Gruppe, Kreisspiele, Vorleserunden, Wartebereiche etc. Der Hocker kann einzeln benutzt werden oder auch mit den übrigen zu einer Sitzgruppe zusammengefügt werden.  
Material: Holzkern, Schaumstoff, Polsterbezugstoff  
Farben: Rot, Orange, Blau, Grün, Ocker  
Maße je Hocker: 46 x 35 x 41 cm  
Art.Nr. 133-896  
Setpreis: 314,13 / 373,81 **versandkostenfrei**

Bequem  
Bunt  
Robust

## 5-er Set



Sitzhöhen 15, 22 und 34 cm

Bild zeigt Sitzhöhe 22 cm



Massivholz,  
verdübelt und verleimt  
(kein Bausatz)

als Stuhl oder  
Tisch einsetzbar

Bild zeigt Sitzhöhe 22 cm

## Verwandlungsstuhl und -bank mit 3 Sitzhöhen und Tischfunktion in einem

Man kann diese Verwandlungsmöbel drehen und wenden: mal Stuhl, mal Tisch, mal Hocker.  
Material: Buche Massiv (verdübelt und verleimt, kein Bausatz!)

Sitzhöhe 15 und 22 cm, Hocker-bzw. Tischhöhe 34 cm

1 132-077 Stuhl, 35 x 35 x 35 cm 74,79 / 89,-

2 132-078 Bank, 70 x 35 x 35 cm 100,- / 119,-

Sitzhöhe 21 und 26 cm, Hocker-bzw. Tischhöhe 34 cm; 36 x 36 cm, Höhe 45 cm

3 TIMWH2 offene Seiten 74,79 / 89,-



Sitzhöhen 21, 26, 34 cm



farbige Ausführung:

im Shop suchen  
nach Art.Nr.:

132-077 

## Stapelhocker aus Formholz

Der Hocker aus stabilem Birken-Formholz überzeugt durch klare Fakten: Hohe Belastbarkeit, stapelbar und vielseitig in Therapie und Spiel einsetzbar. Die lackierte Oberfläche ist leicht zu reinigen und garantiert die Langlebigkeit dieses Qualitätsproduktes. Lieferung in Einzelteilen mit Montageanleitung.

Die Sitzhöhen 25, 30, 35, 38 und 45 cm haben die gleiche Sitzflächen-Größe und sind daher untereinander stapelbar.

Sitzfläche 27 x 27 cm			
1	Sitzhöhe 25 cm	29,37 / 34,95	ab 5 Stück 25,17 / 29,95
2	Sitzhöhe 30 cm	31,05 / 36,95	26,85 / 31,95
3	Sitzhöhe 35 cm	31,89 / 37,95	27,69 / 32,95
4	Sitzhöhe 38 cm	34,41 / 40,95	30,21 / 35,95
5	Sitzhöhe 45 cm	36,09 / 42,95	31,89 / 37,95
Sitzfläche 36 x 36 cm			
6	Sitzhöhe 48 cm	37,77 / 44,95	ab 5 Stück 33,57 / 39,95

Essbrett stufenlos in der Tiefe verstell- und abnehmbar



## Hochstuhl Premium - Essbrett abnehmbar

Der hochwertige Hochstuhl aus massivem Buchenholz wurde nach Norm EN 14988-1+2:2006+A1:2012 entwickelt und produziert. Alle verwendeten Materialien sind schadstoffgeprüft und zertifiziert. Die Oberflächen sind abwischbar und pflegeleicht.

- mitwachsender Hochstuhl vom Baby- bis ins Jugendalter
- aus massivem Buchenholz, Gewicht: 9 kg
- inklusive Ess- und Spielbrett
- mit integriertem Griff für einfaches Wegräumen
- Sitzverkleinerer als Zubehör erhältlich
- Maße H/B/T (mit/ohne Essbrett) 87 x 45 x 54/49 cm
- Belastbar bis 15 kg als Babyhochstuhl, Jugendstuhl bis 50 kg

134-158 100,80 / 119,95

## Universal Sitzverkleinerer

PU Bezug: 65 % Polyester, 35 % Baumwolle  
Füllung: 100 % Polyester, 30°C Wäsche

134-159 Motive nach Verfügbarkeit 20,97 / 24,95



3 Breiten  
3 Sitzhöhen

## Sitzbank mit Rückenlehne

Die Bank können Sie auch frei im Raum aufstellen. Rahmen und Sitzträger aus 4 x 4 cm massiver Buche, Bankauflage und Rückenlehne in Buche Dekor.

Art.-Nr.	Breite	bisher	
117 001 SB-Sitzhöhe	80 cm	482,34 / 247,00	155,00 / 184,45
117 002 SB-Sitzhöhe	100 cm	495,79 / 233,00	166,43 / 198,05
117 003 SB-Sitzhöhe	120 cm	243,44 / 254,00	181,43 / 215,90

Innen-Eckbank mit zweiseitiger Lehne, 34 cm breit, 34 cm tief

117 ECK SB-Sitzhöhe 486,55 / 222,00 158,57 / 188,70

Bitte Sitzhöhe angeben: 26, 30 oder 34 cm



Farbwahl  
nötig!  
Tabelle 1  
ab S.543

Schnell verstaut  
und wieder aufgebaut!

## Sitzbänkesets mit Stahlunterzug

Bänke in Wangenkonstruktion aus 25 mm Spanplatte, mit Stahlunterzug verstärkt. Die Bänke sind praktisch ineinander schiebbar.

Diese Sets enthalten je 3 oder 4 Bänke in den Maßen: B/H/T

Bank 1 84 x 26 x 32 cm

Bank 2 92 x 30 x 32 cm

Bank 3 100 x 34 x 32 cm

Bank 4 108 x 38 x 32 cm

Art.-Nr.	Ausführung	bisher	
117 01 SET	Set aus Bank 1-3	457,97 / 545,00	389,29 / 463,25
117 02 SET	Set aus Bank 1-4	596,63 / 710,00	507,14 / 603,50

leicht & stapelbar  
bis zu 12 Stück

# Kunststoffstuhl POSTURA+



## postura+

ERPROBT, GETESTET UND  
BEWÄHRT SEIT 1996

- ☑ perfekte Ergonomie mit abfallender Sitzkante
- ☑ 6 Größen geeignet für ein Alter von 2-18+ Jahre
- ☑ in 20 Farben, davon 7 neu seit 2023
- ☑ hergestellt aus Polypropylen
- ☑ widerstandsfähig, leicht, fleckenbeständig, antistatisch und pflegeleicht
- ☑ strapazierfähig und bequem
- ☑ hohle Stuhlbeine verstärken die Tragkraft und verringern das Gewicht
- ☑ 100 % recycelbar
- ☑ auch für den Außenbereich geeignet

Der Postura+ wurde auf die folgenden europäischen und britischen Normen hin überprüft und zertifiziert:

- Größensortierung & Abmessungen: EN 1729 Teil 1
- Festigkeit & Stabilität: EN 1729 Teil 2 sowie für die Sitzhöhen 43 und 46 cm EN 1022: 2005
- Brandschutz: Britische Norm 5852 (Klassifizierung Crib 5)

Produktvideo



Made in UK

- Perfektes ergonomisches Design
- Konstruktion für lange Lebensdauer
- Für gelegentlichen Einsatz im Freien geeignet
- 100 % wiederverwertbar

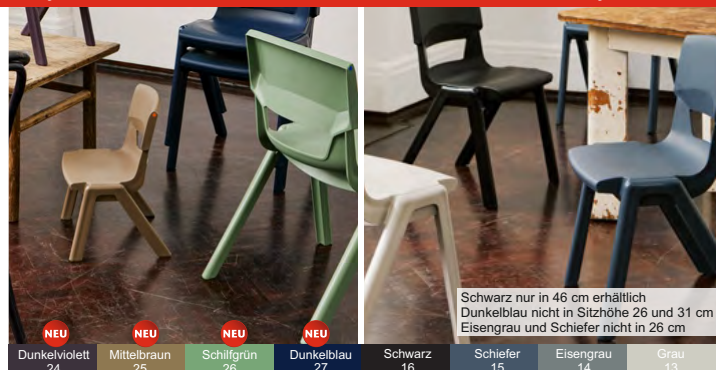


Sitzhöhe in cm	26	31	35	38	43	46
empf. Körpergr. in cm	93-116	108-121	119-142	133-159	146-176	159-188
kompatible Tischhöhe	46	52/53	58/59	64	70/71	76
Sitzfläche B/T in cm	28x25	28x25	34x31	34x31	38x37	38x37
Gesamt B/H/T in cm	36x50x33	36x55x36,5	43x64,5x42	43x67,5x44	48x76x50,5	48x79x52,5
Gewicht in kg	2,3	2,5	2,8	3,0	3,9	4,5
Artikelnummer+Farbnr.	145-106-xx	145-107-xx	145-108-xx	145-109-xx	145-110-xx	145-111-xx
Stückpreis	38,61 / 45,95	41,68 / 49,60	46,05 / 54,80	47,31 / 56,30	49,57 / 58,99	55,29 / 65,80
ab 15 Stück	36,09 / 42,95	39,16 / 46,60	43,53 / 51,80	44,79 / 53,30	47,05 / 55,99	52,77 / 62,80

Seit 2023 sind alle Postura-Stühle zu mindestens 30 % aus recyceltem Material, zudem sind sie zu 100 % recycelbar



NEU Puderrosa 21 NEU Sandbraun 22 NEU Jadegrün 23 NEU Mittelblau 04

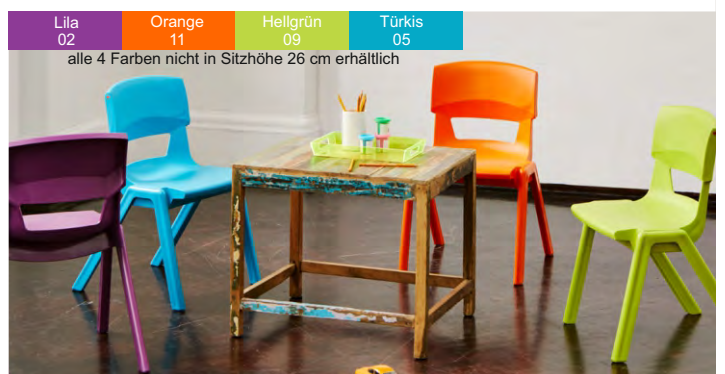


NEU Dunkelviolett 24 NEU Mittelbraun 25 NEU Schilfgrün 26 NEU Dunkelblau 27 NEU Schwarz 16 NEU Schiefer 15 NEU Eisengrau 14 NEU Grau 13

Schwarz nur in 46 cm erhältlich  
Dunkelblau nicht in Sitzhöhe 26 und 31 cm  
Eisengrau und Schiefer nicht in 26 cm



NEU Rot 12 NEU Gelb 10 NEU Grün 07 NEU Blau 06



NEU Lila 02 NEU Orange 11 NEU Hellgrün 09 NEU Türkis 05  
alle 4 Farben nicht in Sitzhöhe 26 cm erhältlich

## Wandklapptisch 140x70 cm

stufenlos ausdrehbare Höhenverstellung für Tischhöhe 58-71 cm  
**Tischhöhe unter 58 oder über 71 cm: 10 % Aufpreis**

Tischplatte 25 mm Melaminplatte, Standard-Dekor ist Buche hell, preisgleich möglich sind Ahorn honig, weiß, grau und Birke.


Inkl. 2 klappbaren Tischbeinen Ø 50 mm, RAL 9006 Weißaluminium.  
 Inkl. Wandhalterung sowie Verriegelung bei hochgeklapptem Zustand.

Art-Nr: N WAP 147

440,33 / ~~524,00~~

374,29 / **445,40 inkl. Lieferung frei Haus**

optional: Wandmontage für 30,00 / **35,70**



In Sekunden-  
 schnelle  
 Platz schaffen:  
 Tisch hochklappen  
 & Hocker stapeln  
 ... fertig !



viele weitere Ausführungen finden  
 Sie in unserem Onlineshop

# www.kitatraum.de



### HOCHSTAPLER

Stapeln oder nicht stapeln, das ist hier die Frage. Entscheiden Sie – ganz nach Bedarf. Diese Quadrattische sind immer dann zur Hand, wenn sie gebraucht werden. Ist das nicht der Fall, finden sie platzsparend gestapelt in einer Ecke Platz.

40 MM RUNDROHR, PULVERBESCHICHTET

STAPELBAR



**STAPELTISCHE**

# Tische mit Massivholzgestell

## Tischbeine aus Holz

## Tischplatte aus HPL in Buche, Weiß oder Ahorn



### Lagerware, sofort lieferbar

Unsere Tischgestelle werden aus Buche-Massivholz gefertigt. Die Tischbeine sind aus Quadratstollen 48x48 mm. Gestelle und Beine sind farblos lackiert. Die Kanten sind mit massiven Buchenholzeinleimern versehen und gerundet, sodass es keine scharfen Kanten gibt. Die Tischoberfläche besteht aus einem hochwertigen Belag aus besonders strapazierfähigem und kratzfestem Schichtstoff (HPL). Die Tischplatten sind 19 mm dick.

Die Tischplatten sind lieferbar in drei Dekoren: Buche, Weiß und Ahorn.

Sofort lieferbar heißt, dass diese Tische nicht auftragsbezogen produziert werden müssen, sondern in angemessener Stückzahl auf Lager sind und entweder im Paket oder auf Palette innerhalb kurzer Zeit (oder zum Wunschtermin) geliefert werden. Sie müssen die Tischbeine selbst montieren, was aber „kinderleicht“ ist (Anleitung liegt bei). Die Tischbeine werden mit doppeltem Verbindungsbolzen fest in die Zargenecke hineingezogen. In Verbindung mit der Knagge (eine Technik aus dem Fachwerkbau) ergibt eine sichere und sehr stabile Eckverbindung!

Ein weiterer Vorteil liegt darin, dass die Möglichkeit besteht, die Tischbeine auszuwechseln, sprich: der Tisch kann mitwachsen! Sofern Sie nur Tischbeine (nach-)bestellen wollen, erhalten Sie diese auf der übernächsten Seite.

Preisgleich: Kunststoff oder Filzgleiter



2

Rechtecktische ab **141,- €**  
= 118,49 ohne MwSt.

HPL Buche

Abgebildet: Rechtecktisch 120x80 cm mit gerader Zarge, Tischplatte HPL Buche; Stuhl TIM.



3

Trapeztische ab **186,- €**  
= 156,30 ohne MwSt.

HPL Weiß

Abgebildet: 2 Stück Trapez Tisch 120x60x60 cm mit geschweifter Zarge, Tischplatte HPL Weiß; Stapelstuhl Eric.



1

Quadratische ab **141,- €**  
= 118,49 ohne MwSt.

HPL Buche

alle Tische wahlweise mobil



4

Halbrundtische ab **186,- €**  
= 156,30 ohne MwSt.

HPL Buche

HPL Buche

Abgebildet: 2 Stück Halbrundtisch 120x60 cm mit gerader Zarge, Tischplatte HPL Buche; Stapelstuhl TIM.



Stuhl Eric mit 6-Eck-Tisch Ø 120 cm

Tisch + 6 Stühle nur **684,- €**  
= 574,79 € ohne MwSt.

versandkostenfrei

Tisch + 6 Stühle nur **649,- €**  
= 545,38 € ohne MwSt.



Stuhl Phil mit Tisch 120x80 cm

Stuhl-Tisch-Sparsets finden Sie auf den Seiten 224 bis 229





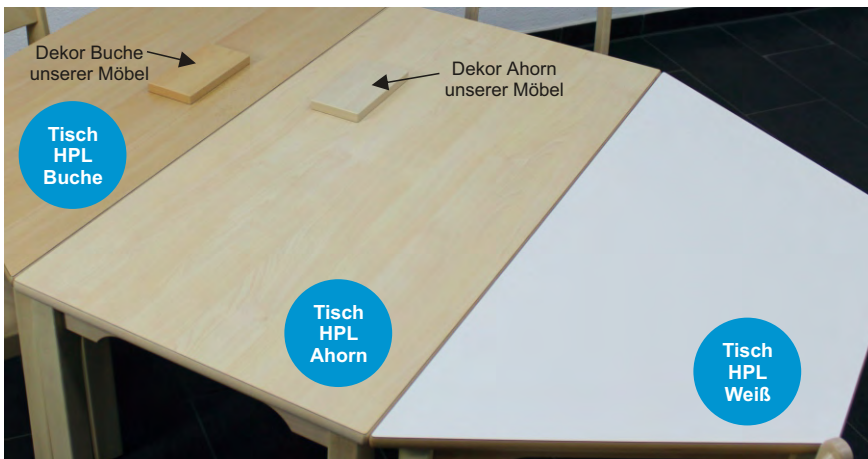
Abgebildet: Rundtisch Ø 100 cm mit geschweifter Zarge, Tischplatte HPL Weiß mit Stuhl Victor von Seite 233



Rundtisch Ø 120 cm in Höhe 46 cm mit 4 Beinen + 8 ERIC Armelehnenstühle Typ 1 Sitzhöhe 26 cm

**Rundtisch Ø 120 cm: 4 oder 6 Beine wählen?**

Bei 4 Beinen passen jeweils 2 Stühle bis einschließlich Sitzhöhe 26 cm zwischen 2 Beine, womit insgesamt 8 Stühle an diesen Tisch passen. Wählen Sie daher 4 Beine, wenn Sie 8 Krippenkinder bis Sitzhöhe 26 cm an den Tisch setzen wollen. Wenn Sie nur 6 Krippenkinder daran setzen wollen, deren Stühle gleichmäßig um den Tisch herum verteilt sind, geht das nur mit 6 Beinen. Ab Sitzhöhe 31 cm = ab Tischhöhe 52 cm wählen Sie bitte immer 6 Tischbeine.



Unsere Möbel im Dekor Ahorn sowie Birke passen sehr gut zur Tischplatte HPL Ahorn. Perfekt ergänzt wird der helle und freundliche Farbton durch unsere Stühle Eric (Seite 234) oder Tim (240) in Ahorn-Optik, sowie den Stuhl Victor mit weißer Sitzfläche (Seite 233). Sollten Sie Möbel aus Buche / Buche hell haben oder bei uns erwerben, passt natürlich der Tisch HPL Buche am besten dazu. Selbstverständlich passen unsere Tische mit weißer Tischplatte zu allen (Schrank-)Dekoren.



Eine Übersicht über all unsere Dekore, Farben und Stoffe erhalten Sie ab Seite 543.

Eine Übersicht unserer weißen Stühle finden Sie unter [www.kitatraum.de/weisse-stuehle](http://www.kitatraum.de/weisse-stuehle)





**Alle Tische ab Lager lieferbar.**

Ausnahme: 6-8 Wochen Lieferzeit, wenn Artikelnummer kursiv gedruckt.

Tisch ohne Rollen		gerade Zarge				geschweifte Zarge				
		Tischplatte Buche	Tischplatte Weiß	Tischplatte Ahorn	€/Stück	Tischplatte Buche	Tischplatte Weiß	Tischplatte Ahorn	€/Stück	
1	Quadrat	60 x 60 cm	200-NZ001	211-NZ001	222-NZ001	118,49 / 141,-	200-GZ001	211-GZ001	222-GZ001	125,21 / 149,-
		80 x 80 cm	200-NZ002	211-NZ002	222-NZ002	118,49 / 141,-	200-GZ002	211-GZ002	222-GZ002	125,21 / 149,-
2	Rechteck	80 x 60 cm	200-NZ012	211-NZ012	222-NZ012	118,49 / 141,-	200-GZ012	211-GZ012	222-GZ012	125,21 / 149,-
		120 x 60 cm	200-NZ013	211-NZ013	222-NZ013	136,13 / 162,-	200-GZ013	211-GZ013	222-GZ013	145,38 / 173,-
		120 x 80 cm	200-NZ014	211-NZ014	222-NZ014	156,30 / 186,-	200-GZ014	211-GZ014	222-GZ014	167,23 / 199,-
		140 x 70 cm	200-NZ015	211-NZ015	222-NZ015	197,48 / 235,-	200-GZ015	211-GZ015	222-GZ015	212,61 / 253,-
3	Trapez	120 x 60 x 60	200-NZ021	211-NZ021	222-NZ021	156,30 / 186,-	200-GZ021	211-GZ021	222-GZ021	167,23 / 199,-
		120 x 60 cm	200-NZ031	211-NZ031	222-NZ031	156,30 / 186,-	200-GZ031	211-GZ031	222-GZ031	167,23 / 199,-
5	Rund	Ø 80 cm	200-NZ041	211-NZ041	222-NZ041	194,12 / 231,-	200-GZ041	211-GZ041	222-GZ041	208,40 / 248,-
		Ø 100 cm	200-NZ043	211-NZ043	222-NZ043	202,52 / 241,-	200-GZ043	211-GZ043	222-GZ043	212,61 / 253,-
		Ø 120 cm mit 4 Beinen	200-NZ044	211-NZ044	222-NZ044	231,09 / 275,-	200-GZ044	211-GZ044	222-GZ044	244,54 / 291,-
		Ø 120 cm mit 6 Beinen	200-NZ045	211-NZ045	222-NZ045	251,26 / 299,-	200-GZ045	211-GZ045	222-GZ045	268,07 / 319,-



2 Beine mit Gleitern  
2 Beine mit Rollen

Tisch mit Rollen	Details Rollen rechte Seite	gerade Zarge				geschweifte Zarge				
		Tischplatte Buche	Tischplatte Weiß	Tischplatte Ahorn	€/Stück	Tischplatte Buche	Tischplatte Weiß	Tischplatte Ahorn	€/Stück	
1	Quadrat	60 x 60 cm	20R-NZ001	21R-NZ001	22R-NZ001	156,30 / 186,-	20R-GZ001	21R-GZ001	22R-GZ001	163,03 / 194,-
		80 x 80 cm	20R-NZ002	21R-NZ002	22R-NZ002	156,30 / 186,-	20R-GZ002	21R-GZ002	22R-GZ002	163,03 / 194,-
2	Rechteck	80 x 60 cm	20R-NZ012	21R-NZ012	22R-NZ012	156,30 / 186,-	20R-GZ012	21R-GZ012	22R-GZ012	163,03 / 194,-
		120 x 60 cm	20R-NZ013	21R-NZ013	22R-NZ013	173,95 / 207,-	20R-GZ013	21R-GZ013	22R-GZ013	183,19 / 218,-
		120 x 80 cm	20R-NZ014	21R-NZ014	22R-NZ014	194,12 / 231,-	20R-GZ014	21R-GZ014	22R-GZ014	205,04 / 244,-
		140 x 70 cm	20R-NZ015	21R-NZ015	22R-NZ015	235,29 / 280,-	20R-GZ015	21R-GZ015	22R-GZ015	250,42 / 298,-
3	Trapez	120 x 60 x 60	20R-NZ021	21R-NZ021	22R-NZ021	194,12 / 231,-	20R-GZ021	21R-GZ021	22R-GZ021	205,04 / 244,-
		120 x 60 cm	20R-NZ031	21R-NZ031	22R-NZ031	194,12 / 231,-	20R-GZ031	21R-GZ031	22R-GZ031	205,04 / 244,-
4	Rund	Ø 80 cm	20R-NZ041	21R-NZ041	22R-NZ041	231,09 / 276,-	20R-GZ041	21R-GZ041	22R-GZ041	246,22 / 293,-
		Ø 100 cm	20R-NZ043	21R-NZ043	22R-NZ043	240,34 / 286,-	20R-GZ043	21R-GZ043	22R-GZ043	250,42 / 298,-
		Ø 120 cm mit 4 Beinen	20R-NZ044	21R-NZ044	22R-NZ044	268,91 / 320,-	20R-GZ044	21R-GZ044	22R-GZ044	282,35 / 336,-
		Ø 120 cm mit 6 Beinen	20R-NZ045	21R-NZ045	22R-NZ045	289,08 / 344,-	20R-GZ045	21R-GZ045	22R-GZ045	305,88 / 364,-

Bei Bestellung von Tischen dieser Seite sowie von Seite 260-263 berechnen wir einmalig pro Auftrag 50,00 / 59,50 € Sperrgutszuschlag. Sollten Sie insgesamt nur 1 Stück Tisch der folgenden Tische bestellen, ist es der halbe Betrag, sprich 25,00 / 29,75 €: Quadrat 60x60 cm, Quadrat 80x80 cm, Rechteck 80x60 cm, Rechteck 120x60 cm, Trapez, Halbrund, Rund Ø 80 cm.

## Tischhöhe und Gleiterart angeben

### Bestellbeispiele:

**200-NZ013-TH59KG**  
Rechtecktisch 120x60 cm  
Dekor Buche  
Normale Zarge (= nicht ausgeschweift),  
Höhe 59 cm  
Kunststoffgleiter  
4 Tischbeine ohne Rollen

**21R-GZ021-TH46FG**  
Trapeztisch 120x60x60 cm  
Dekor Weiß  
Geschweifte Zarge  
Höhe 46 cm  
Filzgleiter  
2 Tischbeine ohne, 2 mit Rollen

Kunststoffgleiter	Filzgleiter	Tischhöhe	Abstand Boden zu Unterkante Zarge bei ...	
			normaler Zarge	geschweifter Zarge
TH40KG	TH40FG	40 cm	31 cm	34,5 cm
TH42KG	TH42FG	42 cm	33 cm	36,5 cm
TH46KG	TH46FG	46 cm	37 cm	40,5 cm
TH52KG	TH52FG	52 cm	43 cm	46,5 cm
TH53KG	TH53FG	53 cm	44 cm	47,5 cm
TH58KG	TH58FG	58 cm	49 cm	52,5 cm
TH59KG	TH59FG	59 cm	50 cm	53,5 cm
TH64KG	TH64FG	64 cm	55 cm	58,5 cm
TH70KG	TH70FG	70 cm	61 cm	64,5 cm
TH71KG	TH71FG	71 cm	62 cm	65,5 cm
TH76KG	TH76FG	76 cm	67 cm	70,5 cm

### Die richtige Sitz- und Tischhöhe für jede Körpergröße

Die DIN EN 1729 berücksichtigt mit ihren Vorgaben für Sitz- und Tischhöhen die Körpermaße der Kinder, Jugendlichen und Erwachsenen und gilt seit 2007 für alle EU-Länder. Die Abmessungen unserer Tische und Stühle sind diesen Vorgaben angepasst und ermöglichen somit ergonomisches, der Körpergröße entsprechendes Sitzen.

Größentabelle gemäß DIN EN 1729		
Werte in Klammern gemäß DIN ISO 5970:1981-01		
Körpergröße	Sitzhöhe	Tischhöhe
80 - 95 cm	21 (22) cm	42 cm
93 - 116 cm	26 cm	46 cm
108 - 121 cm	(30) 31 cm	(52) 53 cm
119 - 142 cm	(34) 35 cm	(58) 59 cm
133 - 159 cm	38 cm	64 cm
146 - 176 cm	(42) 43 cm	(70) 71 cm
159 - 188 cm	46 cm	76 cm

Die Größentabelle aus der DIN EN 1729 zeigt, welche Tisch- und Sitzhöhen für die jeweilige Körpergröße erforderlich sind.



pro 4er-Set Tischbeine inkl. Montagematerial  
Ergänzen Sie die Artikelnummer um KG (für Kunststoffgleiter) oder FG (für Filzgleiter).  
alle Größen preisgleich: 50,42 / 60,00

### Tischbeine und Gleiter einzeln zum Nachkaufen

Bei unseren Tischen sind die Tischbeine inklusive. Jedoch können Sie die Tischbeine wechseln, z.B. die vorhandenen Tischbeine für Krippenkinder (z.B. Höhe 46 cm) gegen Tischbeine für Vorschulkinder (Höhe 59 oder 64 cm) ersetzen. Daher können Sie im Folgenden Tischbeine einzeln erwerben.

Art.-Nr.	Tischhöhe	Art.-Nr.	Tischhöhe
133-889-TH40*	40 cm	133-889-TH59*	59 cm
133-889-TH42*	42 cm	133-889-TH64*	64 cm
133-889-TH46*	46 cm	133-889-TH70*	70 cm
133-889-TH52*	52 cm	133-889-TH71*	71 cm
133-889-TH53*	53 cm	133-889-TH76*	76 cm
133-889-TH58*	58 cm	133-889-TH58*	58 cm



(Ersatz-)Gleiter für unsere Stuhl- und Tischbeine  
Kunststoffgleiter ohne Filz: L/B/H 44x15x12 mm.  
Materialstärke 4 mm.

200-305 4er-Set 1,00 / 1,19

Filzgleiter: wie zuvor, jedoch mit aufgeschweißtem Filz  
200-306 4er-Set 2,00 / 2,38

## Gerade oder geschweifte Tischzarge wählen

Beachten Sie, dass es i.d.R. erforderlich ist, Tische mit geschweifter Zarge zu bestellen, wenn Armlehnenstühle (gilt nicht für Stapelstühle ohne Armlehnen!) komplett bis zur Rückenlehne an den Tisch geschoben werden sollen. Das spielt bei unseren niedrigen Armlehnen vom Typ 1 keine Rolle, bei den Armlehnen Typ 2 und 3 jedoch schon, denn da ist die Höhe der Armlehnen „Sitzhöhe + 12 cm“, was bei Sitzhöhe 26 cm 38 cm bedeutet. Bei normaler Zarge würden die Armlehnen gegen die Zarge stoßen, bei geschweifter Zarge hingegen lässt sich der Stuhl bis zur Rückenlehne unter den Tisch schieben. Aufgrund der aufgeführten Problematik bzgl. der an gerade Tischzarge anstoßenden Armlehnen, empfehlen wir Ihnen immer **unsere Tische mit geschweifter Zarge** zu kaufen, erst recht, wenn Sie Tische für den Krippenbereich (Sitz- / Tischhöhe bis einschließlich 26 / 46 cm) benötigen. Damit beugen Sie etwaigen späteren Problemen vor.

Tischhöhe (Höhe 70, 71 und 76 nicht aufgeführt, weil dafür keine Armlehnenstühle verfügbar sind)	Abstand Boden zu Unterkante Zarge <b>unserer Tische von Seite 258</b> bei ...		empfohlene Sitzhöhe zur Tischhöhe laut DIN EN 1729	Abstand Boden zu Oberkante Armlehne beim Armlehnenstuhl....	
	normaler Zarge	geschweifter Zarge		Typ 1	Typ 2 Typ 3
40 cm	31 cm	34,5 cm	21 cm	29 cm	33 cm
42 cm	33 cm	36,5 cm	21 cm	29 cm	33 cm
46 cm	37 cm	40,5 cm	26 cm	34 cm	38 cm
52 cm	43 cm	46,5 cm	31 cm	Typ 1 endet bei SH 26 cm	43 cm
53 cm	44 cm	47,5 cm	31 cm		43 cm
58 cm	49 cm	52,5 cm	35 cm		50 cm
59 cm	50 cm	53,5 cm	35 cm		50 cm
64 cm	55 cm	58,5 cm	38 cm		50 cm

Stuhl lässt sich unter den Tisch schieben,  
egal ob gerade oder geschweifte Zarge.

Stuhl lässt sich nur bei geschweifter Zarge unter den Tisch schieben, bei gerader Tischzarge stoßen die Armlehnen gegen die Zarge



Aufgrund der ausgeschweiften Zarge lässt sich der Stuhl bis zur Rückenlehne unter den Tisch schieben.

**Stoßen die Armlehnen gegen die Tischzarge oder lässt sich der Armlehnenstuhl - so wie auf dem Bild - bis zur Rückenlehne unter den Tisch schieben?**

Messen Sie bitte den Abstand von Boden - Unterkante Zarge Ihrer vorhandenen Tische nach, sofern Sie Armlehnenstühle vom Typ 2 oder Typ 3 bestellen wollen.



Zur Veranschaulichung haben wir einen Tisch mit gerader und ausgeschweiften Zarge gebaut.



Stuhl mit Armlehne Typ 1



Stuhl mit Armlehne Typ 2




Stuhl mit Armlehne Typ 3

geeignet für Sitzhöhen	21-26 cm	21-38 cm, auf Anfrage auch bis 46 cm
Höhe über der Sitzfläche	ca. 8 cm	je nach Sitzhöhe des Stuhls 11-12 cm
lässt sich unter Tische mit gerader Zarge schieben	ausnahmslos ja	nicht im Krippenbereich, erst ab Tischhöhe (53) 58 cm, siehe Tabelle unten
lässt sich unter Tische mit geschweifter Zarge schieben	ausnahmslos ja	ausnahmslos ja
Seitenhalt	gut	sehr gut
Möglichkeit des Arm-Ablegens	bedingt	gut
geeignet für Knoppel	ja	ja
geeignet für Haltegurte	bedingt wegen geringer Höhe	ja

## Die Total-Feststell-Rolle absolut standfeste Feststellbremse:

- rollt nicht weg
- dreht sich nicht um die eigene Achse



Produktvideo ansehen



Quadratisch 80x80 cm  
Dekor Buche  
geschweifte Zarge  
Höhe 59 cm, Rollenmix

geeignet für unsere Tische der Seiten 258\*, 262 sowie Sparsets (244f)

\*neu ab 2025: wir bieten unsere Tische von Seite 256-258 bereits mit einer vorgefertigten Artikelnummer für die Konfiguration „2 Tischbeine ohne Rollen, 2 mit Rollen“ an, sodass Sie diesen Rollensatz mit Art.-Nr. 200-091 nur für die Tische von Seite 262 sowie unsere Sparsets (ab S. 244) angeben müssen (oder falls Sie die Rollen für bereits vorhandene Tische kaufen).

## Schnelles Umräumen garantiert

dank unserer komfortablen Rollen.

- ☑ extrem leichtgängig
- ☑ schwenkbar
- ☑ geräuschloser Lauf
- ☑ hinterlassen keine Spuren
- ☑ jede Rolle hat 100 kg Tragkraft

Teilen Sie uns Ihre gewünschte Tischhöhe mit, wir berücksichtigen dabei die Höhe der Rollen und kürzen die Tischbeine entsprechend. Die Lieferung erfolgt mit bereits montierten Rollen. Bei Trapez- und Halbrundtischen werden die Beine der langen Seite, bei Rechteck- und Ovaltischen die Beine der kurzen Seite mit Rollen ausgestattet.

200-091 **2er-Set Rollen** 41,60 / 49,50

# Zargenlose Tische



wächst mit, da höhenverstellbar  
 für nur 20,- € Aufpreis pro Tisch mobil durch Rollensatz  
 Armlehne stößt nie gegen Zarge, weil es keine Zarge gibt  
 stark gerundete Kanten  
 hoch beanspruchbare HPL-Formica-Beschichtung in großer Dekorauswahl

patentiertes  
 Befestigungssystem  
 der Beine

Stühle Seite 235 / 241  
 Erzieherstühle Seite 209+210  
 Theke 40, Servierwagen 35+36

Alle Tischplatten in  
 08 Weiß. Farbauswahl  
 siehe Seite 262



grün: Sitz- / Tischhöhe: 26 / 46 cm; 2 Stück 132-738-46-08, nicht in der Höhe verstellbar  
 gelb: Sitz- / Tischhöhe: 31 / 50 cm; 1 Stück 132-733-40-08, 10 cm in der Höhe verstellbar  
 blau: Sitz- / Tischhöhe: 35 / 58 cm; 1 Stück RO132-731-52-08, 6 cm in der Höhe verstellbar

## Zargenlose höhenverstellbare Tische mit "Formica"- Tischplatte

Diese Tischplatten erfüllen höchste Ansprüche: Sie sind einfach zu reinigen, kratz- und wärmebeständig. Die abgerundeten Ecken der Tischplatten erhöhen die Sicherheit in der Kindertagesstätte. Wählen Sie aus vielen verschiedenen Farben und Dekoren, um den perfekten Look für Ihre Einrichtung zu finden. Darüber hinaus sind die Farben / Dekore der Tischplatten identisch mit den Sitzflächen des Stuhls VICTOR (Seite 233), sodass Tisch und Stuhl eine harmonische Einheit bilden.

Keine Zarge, gegen die Armlehnen stoßen können beim Versuch, den Stuhl bis zur Rückenlehne an den Tisch zu schieben. Keine störende Zarge, wenn Personal an Kitatischen sitzt. Unsere zargenlosen Tische bieten viele Vorteile. Und wenn es die Situation mal erfordert, lassen sich die Tische in der Höhe um 15 cm verstellen.



Hocker Seite 251



Die Tischbeine lassen sich um 15 cm in der Höhe verstellen - komplett werkzeuglos und kinderleicht. Per Hand die Arretierung lösen, Tischbein auf die gewünschte Länge herausdrehen, wobei eine Skala hilft, Arretierung wieder festdrehen - fertig!



Form	Größe in cm	ohne Rollen	Stückpreis	Rollenmix	Stückpreis
Quadrat	80 x 80	132-731-Höhe	168,91 / 201,-	RO132-731-Höhe	185,71 / 221,-
Rechteck	80 x 60	132-732-Höhe	168,91 / 201,-	RO132-732-Höhe	185,71 / 221,-
	120 x 60	132-733-Höhe	186,55 / 222,-	RO132-733-Höhe	203,36 / 242,-
	120 x 80	132-734-Höhe	206,72 / 246,-	RO132-734-Höhe	223,53 / 266,-
	140 x 70	132-735-Höhe	247,90 / 295,-	RO132-735-Höhe	264,71 / 315,-
	160 x 80	132-736-Höhe	272,27 / 324,-	RO132-736-Höhe	289,08 / 344,-
	120x60x60	132-737-Höhe	206,72 / 246,-	RO132-737-Höhe	223,53 / 266,-
6-Eck	Ø 120 cm	132-743-Höhe	306,72 / 365,-	RO132-743-Höhe	323,53 / 385,-
Halbrund	120 x 60	132-738-Höhe	206,72 / 246,-	RO132-738-Höhe	223,53 / 266,-
Rund	Ø 100	132-739-Höhe	252,94 / 301,-	RO132-739-Höhe	269,75 / 321,-
	Ø 120	132-740-Höhe	306,72 / 365,-	RO132-740-Höhe	323,53 / 385,-
Oval	140 x 80	132-741-Höhe	310,92 / 370,-	RO132-741-Höhe	327,73 / 390,-

Ersetzen Sie Höhe in der Art-Nr. durch die gewünschte Kennzahl		
Kennzahl	Tischhöhe, wenn Beine komplett eingedreht	höhenverstellbar von - bis
40	40 cm	40 - 55 cm
46	46 cm	46 - 61 cm
52	52 cm	52 - 67 cm
58	58 cm	58 - 73 cm
59	59 cm	59 - 74 cm
64	64 cm	64 - 79 cm
70	70 cm	70 - 85 cm
73	76 cm	76 - 91 cm



Bitte Dekornummer angeben - wählen Sie aus über 10 Dekoren der Folgeseite. Rundtisch Ø 120 cm und 6-Eck-Tisch Ø 120 cm haben 6 Beine, Details siehe Folgeseite. Tischplattenstärke 28 mm laut allen Abbildungen. Auf Anfrage liefern wir preisgleich 22 mm. Preis zzgl. Fracht laut Seite 258. Werden Tische von dieser Doppelseite und Tische von Seite 258 sowie Seite 262/263 zusammen bestellt, fällt die Fracht nur 1 x an.



Genito mit Lehne, S. 211


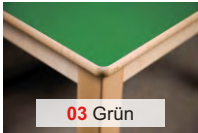



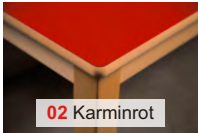

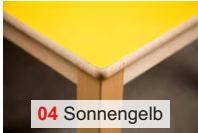

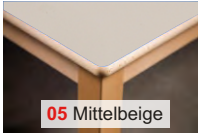


**138,-**  
= 115,97 ohne MwSt.

Stuhl Eric farbig, Seite 235

**67,-**  
= 56,30 ohne MwSt.

## "Formica"- Tischplatte mit Holzzarge, mit Holz- oder höhenverst. Metallbeinen

Diese Tischplatten erfüllen höchste Ansprüche: Sie sind einfach zu reinigen, kratz- und wärmebeständig. Die abgerundeten Ecken der Tischplatten erhöhen die Sicherheit in der Kindertagesstätte. Wählen Sie aus vielen verschiedenen Farben und Dekoren, um den perfekten Look für Ihre Einrichtung zu finden. Darüber hinaus sind die Farben / Dekore der Tischplatten identisch mit den Sitzflächen des Stuhls VICTOR (Seite 233), sodass Tisch und Stuhl eine harmonische Einheit bilden. Massivholzzarge aus Buche mit Holzbeinen oder höhenverstellbaren Metallbeinen.



### Massivholzzarge Tischbeine aus Holz



Tischplattenstärke immer 20 mm

Rechteckisch 120x60 cm, Höhe 46 cm  
geschweifte Zarge  
Tischplattendekor 04 Sonnengelb  
Stuhl VICTOR SH 26 cm in identischer Farbe von Seite 233



Die ausgeschweifte Zarge sorgt dafür, dass Armlehnenstühle unter den Tisch geschoben werden können. Ebenso ist eine gerade Zarge möglich.



Optional mit Rollen  
von Seite 259

### Massivholzzarge höhenverstellbare Tischbeine aus Metall



Tischplattenstärke immer 20 mm

Rechteckisch 120x60 cm, Höhe 52-70 cm,  
auf 70 cm eingestellt. Tischplattendekor  
013 Apfelgrün (limette)  
Stühle: Tim 43 cm (siehe Seite 240)



Wählen Sie zwischen gerader Zarge (großes Bild) und geschweifter Zarge (rot umrandet, Abb. zeigt Tisch mit Holzbeinen, geliefert werden Metallbeine).

Wählen Sie aus 4 Höhen:



Rundtisch Ø 100 cm  
gerade Zarge  
13 Apfelgrün  
Stuhl Victor von Seite 233



6-Eck-Tisch Ø 120 cm  
gerade Zarge  
02 Weiß  
Stuhl Eric von Seite 234

Tisch + 6 Stühle  
nur  
**684,- €**  
= 574,79 € ohne MwSt.

## Wählen Sie aus über 10 Tischplattendekoren / -Farben

Egal für welche Zarge Sie sich entscheiden, ebenso spielt es keine Rolle, ob Sie Holz- oder Metallbeine wählen: für alle Tische können Sie aus einer Vielzahl an Dekoren und Farben wählen. Die Tischkante ist dabei stets in Buche gehalten und bildet somit einen optisch ansprechenden Kontrast.

Apropos Tischkante: diese ist extrem massiv und somit bestens geeignet für den anspruchsvollen Kita-Alltag.

Form	Größe	Artikelnummer	Stückpreis
Quadrat	80 x 80 cm	133-430	171,43 / 204,-
Rechteck	80 x 60 cm	133-432	168,07 / 200,-
	120 x 60 cm	133-434	171,43 / 204,-
	120 x 80 cm	133-436	198,32 / 236,-
Trapez	120 x 60 x 60	133-438	209,24 / 249,-
Halbrund	120 x 60 cm	133-440	221,85 / 264,-
Rund	Ø 100 cm	133-442	263,03 / 313,-
	Ø 120 cm	133-444	302,52 / 360,-
6-Eck	Ø 120 cm	133-446	304,20 / 362,-

Kennzahl	Tischhöhe in cm	dazu empfohlene Sitzhöhe in cm	Körpergröße in cm
40	40 cm	21 (22)	kleiner 93
42	42 cm		
46	46 cm	26	93-116
52	52 cm	(30) 31	108-121
53	53 cm		
58	58 cm	(34) 35	119-142
59	59 cm		
64	64 cm	38	133-159
70	70 cm	(42) 43	146-176
71	71 cm		
76	76 cm	46	159-188

### So bestellen Sie - Bestellbeispiele

Keine der Auswahlmöglichkeiten hat Auswirkung auf den Preis!

Artikelnummer	Tischhöhe	Gleiterart	Zarge	Dekor	ergibt folgenden Tisch
133-434	46	KG	GZ	04	entspricht Tisch laut Abb.1 Rechtecktisch 120x60cm, Höhe 46cm, Kunststoffgleiter, Geschweifte Zarge, 04 Sonnengelb
133-438	59	FG	NZ	00	Trapeztisch 120x60x60cm, Höhe 59cm, Filzgleiter Normale Zarge (= gerade), 00 Buche

Mögliches Zubehör: Rollen von Seite 259.

Unterschied gerade zur geschweiften Zarge siehe Seite 259. Dort finden Sie auch den Abstand von Boden zu Unterseite Zarge.

Preis zzgl. Fracht laut Seite 258. Werden Tische von dieser Doppelseite und Tische von Seite 258/259 zusammen bestellt, fällt die Fracht nur 1 x an.



Auch farblich passende „Verwandlungshocker“ verfügbar

im Shop suchen nach Art.Nr.: **132-077**



Preiswert: Statt zwei Halbrundtischen einen

Rundtisch Ø 120 cm bzw. statt zwei

Trapeztischen einen 6-Eck-Tisch Ø 120 cm.

Besonderheit beider Tische: 6 statt 4 Tischbeine.

Aufgrund der 6 Beine sind diese Tische nur mit gerader Holz-zarge verfügbar! Auch als zargenloser Tisch verfügbar, siehe Seite 261



Form	Größe	Artikelnummer	Höhenverstellung			
			A Höhe 36-52	B Höhe 40-58	C Höhe 52-70	D Höhe 58-76
Quadrat	80 x 80 cm	133-431-A/B/C/D	241,18 / 287,-	249,58 / 297,-	257,98 / 307,-	257,98 / 307,-
Rechteck	80 x 60 cm	133-433-A/B/C/D	247,06 / 294,-	255,46 / 304,-	263,87 / 314,-	263,87 / 314,-
	120 x 60 cm	133-435-A/B/C/D	250,42 / 298,-	258,82 / 308,-	267,23 / 318,-	267,23 / 318,-
	120 x 80 cm	133-437-A/B/C/D	262,18 / 312,-	270,59 / 322,-	278,99 / 332,-	278,99 / 332,-
Trapez	120 x 60 x 60	133-439-A/B/C/D	291,60 / 347,-	300,00 / 357,-	308,40 / 367,-	308,40 / 367,-
Halbrund	120 x 60 cm	133-441-A/B/C/D	296,64 / 353,-	305,04 / 363,-	313,45 / 373,-	313,45 / 373,-
Rund	Ø 100 cm	133-443-A/B/C/D	337,82 / 402,-	346,22 / 412,-	354,62 / 422,-	354,62 / 422,-
	Ø 120 cm	133-445-A/B/C/D	430,25 / 512,-	438,66 / 522,-	447,06 / 532,-	447,06 / 532,-
6-Eck	Ø 120 cm	133-447-A/B/C/D	436,97 / 520,-	445,38 / 530,-	453,78 / 540,-	453,78 / 540,-

### So bestellen Sie - Bestellbeispiele

Nur die Höhe hat Auswirkung auf den Preis!

Artikelnummer	Tischhöhe	Zarge	Dekor	ergibt folgenden Tisch
133-435	C	NZ	13	entspricht Tisch laut Abb.1 Rechtecktisch 120 x 60cm Höhe 52-70 cm, Normale Zarge, Dekor 13 Apfelgrün
133-437	B	GZ	00	Rechtecktisch 120 x 80 cm Höhe 40-58 cm, Geschweifte Zarge, Dekor 00 Buche

Unterschied gerade zur geschweiften Zarge siehe Seite 259. Dort finden Sie auch den Abstand von Boden zu Unterseite Zarge.

Preis zzgl. Fracht laut Seite 258. Werden Tische von dieser Doppelseite und Tische von Seite 258/259 zusammen bestellt, fällt die Fracht nur 1 x an.



sehr gute Kippsicherheit dank stark nach hinten ausgestellter Hinterbeine



### Seite 223:

Stuhl VICTOR, dessen Sitzfläche aus dem gleichen strapazierfähigen Material besteht, wodurch Tisch und Stuhl perfekt zueinander passen

**Tische mit geschweißtem Rundrohr-Stahlgestell Ø 60 mm**  
 –  
**fahrbar oder feststehend optional höhenverstellbar**

Die Tischplatten sind ca. 19 mm dick und beidseitig mit Schichtstoff belegt, die Kante besteht aus einem abgerundeten Buche-Massivholzeinleimer.

Die sehr widerstands- und strapazierfähige Beschichtung eignet sich hervorragend für den Einsatz im Kindergartenbereich.

Gegen Aufpreis ist die Tisch-Schichtstoffplatte auch in einem anderen Dekor / Farbe erhältlich.



	Alle Preise inkl. Lieferung	feststehend			fahrbar		
		Art.-Nr.	bisher	reduziert	Art.-Nr.	bisher	reduziert
<b>1</b>	Quadratisch 60 x 60 cm	N TI 66R60 70..	253,77 / 302,00	215,71 / 256,70	N TI 66R60 70F..	353,77 / 421,00	300,71 / 357,85
	Quadratisch 80 x 80 cm	N TI 88R60 70..	298,34 / 355,00	253,57 / 301,75	N TI 88R60 70F..	365,54 / 435,00	310,71 / 369,75
<b>2</b>	Rechteckisch 120 x 60 cm	N TI 126R60 70	321,00 / 382,00	272,86 / 324,70	N TI 126R60 70F	360,50 / 429,00	306,43 / 364,65
	Rechteckisch 120 x 80 cm	N TI 128R60 70	340,33 / 405,00	289,29 / 344,25	N TI 128R60 70F	383,18 / 456,00	325,71 / 387,60
	Rechteckisch 140 x 70 cm	N TI 147R60 70	367,22 / 437,00	312,14 / 371,45	N TI 147R60 70F	407,55 / 485,00	346,43 / 412,25
	Rechteckisch 160 x 80 cm	N TI 168R60 70	442,85 / 527,00	376,43 / 447,95	N TI 168R60 70F	483,18 / 575,00	410,71 / 488,75
<b>3</b>	Trapeztisch 120 x 60 cm	N TT 126R60 70	321,00 / 382,00	272,86 / 324,70	N TT 126R60 70F	360,50 / 429,00	306,43 / 364,65
	Trapeztisch 140 x 70 cm	N TT 147R60 70	463,86 / 552,00	394,29 / 469,20	N TT 147R60 70F	503,35 / 599,00	427,86 / 509,15
	Trapeztisch 160 x 80 cm	N TT 168R60 70	552,93 / 658,00	470,00 / 558,30	N TT 168R60 70F	592,43 / 705,00	503,57 / 599,25
<b>4</b>	Halbrundtisch 120 x 60 cm	N THR 126R60 70	405,87 / 483,00	345,00 / 410,55	N THR 12R60 70F	445,37 / 530,00	378,57 / 450,50
	Halbrundtisch 140 x 70 cm	N THR 147R60 70	518,48 / 617,00	440,71 / 524,45	N THR 147R60 70F	558,82 / 665,00	475,00 / 565,25
	Halbrundtisch 160 x 80 cm	N THR 168R60 70	609,24 / 725,00	517,86 / 616,25	N THR 168R60 70F	648,73 / 772,00	551,43 / 656,20
<b>5</b>	Rundtisch Ø 100 cm	N TR 100R60 70	462,09 / 538,00	384,29 / 457,30	N TR 100R60 70F	523,52 / 623,00	445,00 / 529,55
	Rundtisch Ø 120 cm	N TR 120R60 70	489,91 / 583,00	416,43 / 495,55	N TR 120R60 70F	563,86 / 671,00	479,29 / 570,35



## Wählen Sie: Dekor, Gestellfarbe, Tischhöhe Ist eine Höhenverstellung gewünscht?

Standard-Dekor

Weitere Schichtstoff-Dekore für die Tischplatte Aufpreis je Tisch 27,23/32,40\* | Massivholzumleimer immer in Buche natur)



**Standard** Bitte bei Bestellung RAL-Farbe des Tischgestells angeben!

RAL 9006 Weißalü Alle abgebildeten Tische sind in RAL 9006 RAL 7035 Lichtgrau ohne Aufpreis möglich!

**Weitere Farben** (10 % Aufpreis)

RAL 1000 Grünbeige	RAL 1015 Hellelfenbein	RAL 1018 Zimkgelb	RAL 1017 Safrangelb	RAL 1037 Sonnengelb	RAL 2000 Gelborange	RAL 3000 Feuerrot
RAL 3020 Verkehrsrot	RAL 5010 Enzianblau	RAL 5014 Taubenblau	RAL 6010 Grasgrün	RAL 6019 Weißgrün	RAL 9016 Verkehrsweiß	RAL 7006 Beigegrau

**Größentabelle gemäß DIN EN 1729**  
(Werte in Klammern gemäß DIN ISO 5970:1981-01)

Körpergröße	Sitzhöhe	Tischhöhe
80 - 95 cm	21 (22) cm	42 cm
93 - 116 cm	26 cm	46 cm
108 - 121 cm	(30) 31 cm	(52) 53 cm
119 - 142 cm	(34) 35 cm	(58) 59 cm
133 - 159 cm	38 cm	64 cm
146 - 176 cm	(42) 43 cm	(70) 71 cm
159 - 188 cm	46 cm	76 cm

**Höhenverstellung**  
 Günstig für variable Tischhöhen. Die stufenlose Höhenverstellung im Bereich 1-14 cm erfolgt durch Herausdrehen des Spezial-Stellfußes. Geeignet für feststehende und fahrbare Tische. Bitte eine 132-266 hinter der jeweiligen Artikelnummer vermerken.  
 Mehrpreis pro Tisch: 78,57 / 93,50





## Bodenbelag Linoleum



Erdbeerrot



Mandarine



Sandgelb



Felsengrau



Limonengrün



Horizontblau

## Fünfecktische

mit Metallzargengestell und Rundrohrfüßen 60 mm, mit 2 Rollen.  
Die Tischplatte ist aus 19 mm E1-Spanplatte melaminharzbeschichtet mit 2 mm ABS-Sicherheitskante. Bei Bestellung bitte Tischhöhe angeben.

TIFE 120 ..	klein	120 × 110 cm	475,63 / <del>566,-</del>	404,29 / <b>481,10</b>
TIFE 185 ..	groß	185 × 104 cm	542,02 / <del>645,-</del>	460,71 / <b>548,25</b>

## Tischplatte mit Linoleum - Flüsterbelag

wie zuvor, jedoch ist die Tischplatte nun mit Linoleum belegt. Reduziert Geräusche.

2 mm ABS-Sicherheitskante.

TIFE 120 L	klein	120 × 110 cm	640,34 / <del>762,-</del>	544,29 / <b>647,70</b>
TIFE 185 L	groß	185 × 104 cm	703,36 / <del>837,-</del>	597,86 / <b>711,45</b>



Abbildung zeigt Dekor weiß mit Kante Buche hell

Abbildung zeigt Platte mit Linoleum Horizontblau und Kante Buche hell



## Freiformtisch

Metallzargengestell Rundrohrfüße 60mm. Tischplatte 25 mm E1-Spanplatte melaminharzbeschichtet mit 2 mm ABS-Sicherheitskante. Perfekt für Gruppeninseln und alle Teamarbeiten. Rundrohrgestell 60 mm, Stellfläche ca. 133 x 81 cm, Anstelltiefe 52 cm.

Tischhöhe von 72–86 cm verstellbar

B RTI FF5	493,69 / <del>587,49,-</del>	419,64 / <b>499,37</b>
-----------	------------------------------	------------------------

## Freiformtisch-Set laut Abb.

bestehend aus 3 Freiformtischen  
Stellfläche ca. 185 x 160 cm,  
Anstelltiefe 104 cm.

B RTI FF5SET	1.436,13 / <del>1.709,-</del>	1220,71 / <b>1452,65</b>
--------------	-------------------------------	--------------------------



# ZALOTTI

## DAS ZARGENLOSE TISCHPROGRAMM

- Optimale Beinfreiheit
- Rollstuhlunterfahrbar
- Mobil
- Formschönes Design

### FÜR FLEXIBLE LERN- UND LEBENSÄRÄUME

Erleben Sie eine Tischlösung, die Maßstäbe setzt: Zalotti steht für durchdachtes Design, vielseitige Funktionalität und kompromisslose Qualität – gemacht für Schulen, Kindergärten und andere Betreuungseinrichtungen. Unsere zargenlosen Tische sind so flexibel wie Ihre Ansprüche und bieten maximale Beinfreiheit bei höchster Stabilität.

Ob zum kreativen Lernen, Basteln, Spielen oder gemeinsamen Essen – Zalotti-Tische passen sich den täglichen Herausforderungen mühelos an.

Dank hochwertiger Materialien, langlebiger Verarbeitung und werkzeugloser Montage ist Zalotti die perfekte Wahl für alle, die auf Qualität und Nachhaltigkeit setzen.



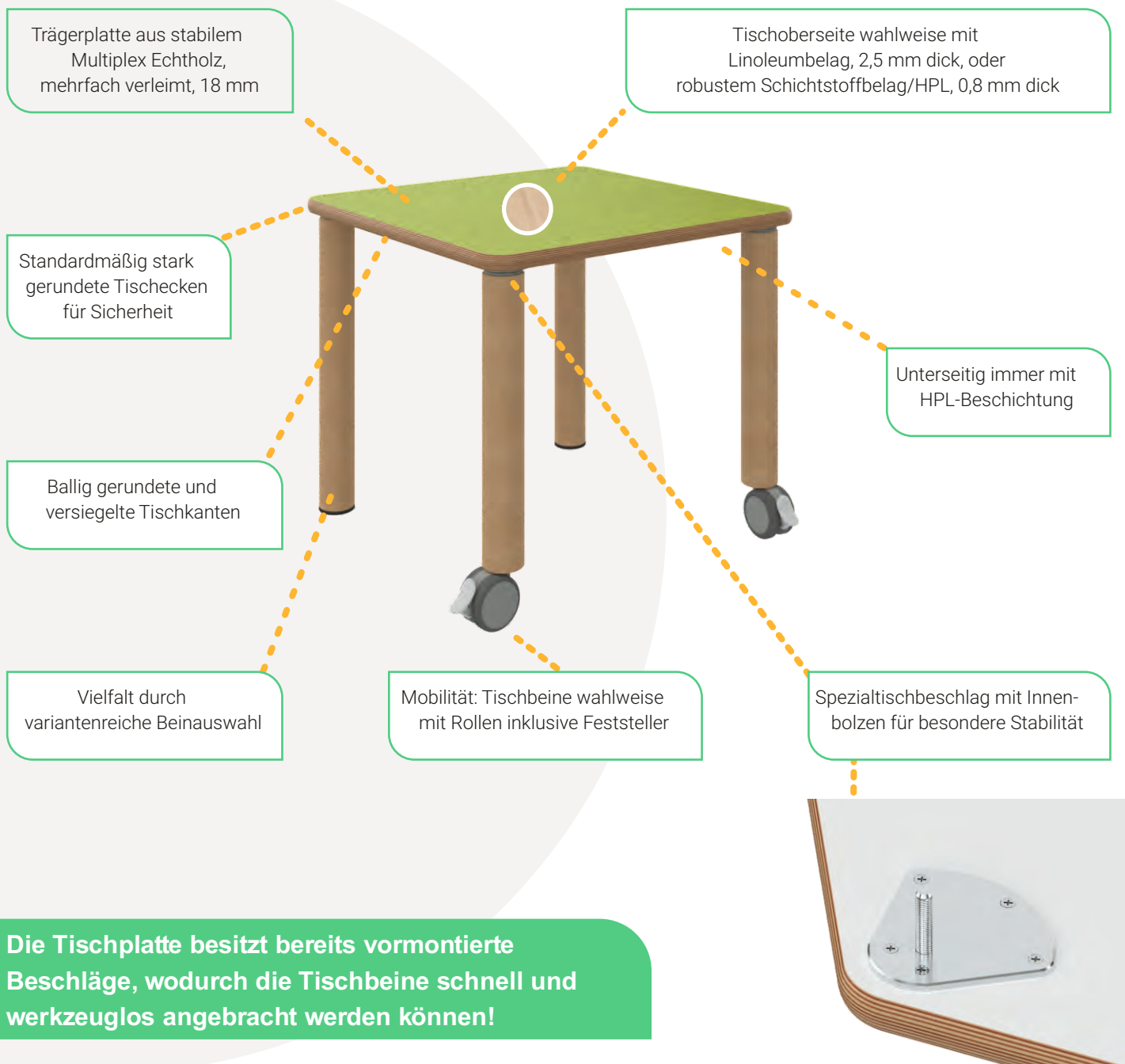
# ZARGENLOS UND DURCHDACHT DIE ZUKUNFT DER TISCHE

# ZALOTTI

## DIE TISCHSERIE VON ZALOTTI BESTICHT MIT VIELFALT UND FLEXIBILITÄT

Auf Sie warten 7 verschiedene geometrische Formen in unterschiedlichen Größen, die sich großteils miteinander kombinieren lassen. Wählen Sie unter 5 Beinvarianten, die es jeweils wieder in 8 Beinlängen gibt – so steht Ihnen jede gewünschte Tischhöhe zur Verfügung. Für die robuste und pflegeleichte Oberfläche warten 2 Arten auf Sie: kratzfester HPL-Schichtstoffbelag oder robuster Linoleumbelag, die Sie jeweils wieder in verschiedenen Dekoren und Farben auswählen können.

**Nachhaltig und flexibel:** Der Tisch passt sich durch einfaches Austauschen der Beine neuen Bedürfnissen an.



# QUADRATTISCHE RECHTECKTISCHE

# ZALOTTI

QUALITY MADE IN  
GERMANY 



Dekor  
und  
Tischhöhe  
angeben

alle Höhen preisgleich  
alle HPL-Dekore preisgleich  
alle Linoleumfarben preisgleich

Tischplattenform	Holzbeine mit Stellfuß	Holzbeine mit 2 Rollen	Stahlbeine mit Stellfuß	Stahlbeine mit 2 Rollen	Stahlb. höhenverstellbar
Quadrat 60x60 Schichtstoffbelag	TIX6QUX66XH1 # 283,20 / 337,-	TIX6QUX66XH2 # 323,53 / 385,-	TIX6QUX66XH3 # 266,39 / 317,-	TIX6QUX66XH5 # 297,48 / 354,-	TIX6QUX66XH4 # 408,41 / 486,-
Quadrat 60x60 Linoleumbelag	TIX6QUX66XL1 # 289,08 / 344,-	TIX6QUX66XL2 # 319,33 / 380,-	TIX6QUX66XL3 # 273,11 / 325,-	TIX6QUX66XL5 # 304,21 / 362,-	TIX6QUX66XL4 # 412,61 / 491,-
Quadrat 80x80 Schichtstoffbelag	TIX6QUX88XH1 # 284,87 / 339,-	TIX6QUX88XH2 # 318,49 / 379,-	TIX6QUX88XH3 # 259,66 / 309,-	TIX6QUX88XH5 # 293,28 / 349,-	TIX6QUX88XH4 # 419,33 / 499,-
Quadrat 80x80 Linoleumbelag	TIX6QUX88XL1 # 301,68 / 359,-	TIX6QUX88XL2 # 335,29 / 399,-	TIX6QUX88XL3 # 276,47 / 329,-	TIX6QUX88XL5 # 310,08 / 369,-	TIX6QUX88XL4 # 435,29 / 518,-
Rechteck 120x60 Schichtstoffbelag	TIX6RE126XH1 # 326,89 / 389,-	TIX6RE126XH2 # 360,50 / 429,-	TIX6RE126XH3 # 301,68 / 359,-	TIX6RE126XH5 # 335,29 / 399,-	TIX6RE126XH4 # 460,60 / 548,-
Rechteck 120x60 Linoleumbelag	TIX6RE126XL1 # 343,70 / 409,-	TIX6RE126XL2 # 377,31 / 449,-	TIX6RE126XL3 # 318,49 / 379,-	TIX6RE126XL5 # 352,10 / 419,-	TIX6RE126XL4 # 478,15 / 569,-
Rechteck 120x80 Schichtstoffbelag	TIX6RE128XH1 # 352,10 / 419,-	TIX6RE128XH2 # 384,87 / 458,-	TIX6RE128XH3 # 326,89 / 389,-	TIX6RE128XH5 # 360,50 / 429,-	TIX6RE128XH4 # 352,10 / 419,-
Rechteck 120x80 Linoleumbelag	TIX6RE128XL1 # 377,31 / 449,-	TIX6RE128XL2 # 410,08 / 488,-	TIX6RE128XL3 # 318,49 / 379,-	TIX6RE128XL5 # 384,87 / 458,-	TIX6RE128XL4 # 509,24 / 606,-
Rechteck 140x70 Schichtstoffbelag	TIX6RE147XH1 # 441,18 / 525,-	TIX6RE147XH2 # 474,79 / 565,-	TIX6RE147XH3 # 415,97 / 495,-	TIX6RE147XH5 # 449,58 / 535,-	TIX6RE147XH4 # 575,63 / 685,-
Rechteck 140x70 Linoleumbelag	TIX6RE147XL1 # 466,39 / 555,-	TIX6RE147XL2 # 500,- / 595,-	TIX6RE147XL3 # 441,18 / 525,-	TIX6RE147XL5 # 474,79 / 565,-	TIX6RE147XL4 # 600,84 / 715,-
Rechteck 160x80 Schichtstoffbelag	TIX6RE168XH1 # 469,75 / 559,-	TIX6RE168XH2 # 503,36 / 599,-	TIX6RE168XH3 # 444,54 / 529,-	TIX6RE168XH5 # 478,15 / 569,-	TIX6RE168XH4 # 604,20 / 719,-
Rechteck 160x80 Linoleumbelag	TIX6RE168XL1 # 503,36 / 599,-	TIX6RE168XL2 # 535,29 / 637,-	TIX6RE168XL3 # 478,15 / 569,-	TIX6RE168XL5 # 510,08 / 607,-	TIX6RE168XL4 # 636,13 / 757,-

## 2 OBERFLÄCHENMATERIALIEN IN VERSCHIEDENEN DEKOREN UND FARBEN

**Variante HPL:** Tischoberseite mit kratzfestem HPL beschichtet 0,8 mm dick. Sehr strapazierfähige, langlebige und pflegeleichte Oberfläche, die zudem antibakteriell ist. Unterseitig mit HPL-Beschichtung.

**Variante Linoleumbelag:** Tischoberseite mit Linoleumbelag 2,5 mm dick. Sehr strapazierfähige und pflegeleichte Oberfläche, die geräuschdämmend, chemikalienbeständig und antibakteriell ist.

### TISCHOBERFLÄCHE HPL-SCHICHTSTOFFBELAG



### TISCHOBERFLÄCHE LINOLEUMBELAG



Ersetzen Sie das **X** in der Artikelnummer durch die **Kennzahl** für die gewünschte Tischhöhe

Größentabelle für Tische und Stühle	K	0	1	2	3	4	5	6
Körpergröße in cm		80 - 95	93 - 116	108 - 121	119 - 142	133 - 159	146 - 176,5	159 - 188
Sitzhöhe in cm		21	26	31	35	38	43	46
Tischhöhe in cm	Knietisch 25	41	46	53	59	64	71	76


TRAPEZTISCHE RUNDTISCHE  
HALBRUNDTISCHE



Kombinationsstark und unglaublich vielseitig!



Tischplattenform	Holzbeine mit Stellfuß	Holzbeine mit 2 Rollen	Stahlbeine mit Stellfuß	Stahlbeine mit 2 Rollen	Stahlb. höhenverstellbar
Trapez 120x60 Schichtstoffbelag	TIX6TT126XH1 # 326,89 / 389,-	TIX6TT126XH2 # 360,50 / 429,-	TIX6TT126XH3 # 301,68 / 359,-	TIX6TT126XH5 # 335,29 / 399,-	TIX6TT126XH4 # 460,60 / 548,-
Trapez 120x60 Linoleumbelag	TIX6TT126XL1 # 343,70 / 409,-	TIX6TT126XL2 # 377,31 / 449,-	TIX6TT126XL3 # 318,49 / 379,-	TIX6TT126XL5 # 352,10 / 419,-	TIX6TT126XL4 # 478,15 / 569,-
Trapez 140x70 Schichtstoffbelag	TIX6TT147XH1 # 374,79 / 446,-	TIX6TT147XH2 # 409,25 / 487,-	TIX6TT147XH3 # 339,50 / 404,-	TIX6TT147XH5 # 373,95 / 445,-	TIX6TT147XH4 # 516,81 / 615,-
Trapez 140x70 Linoleumbelag	TIX6TT147XL1 # 397,48 / 473,-	TIX6TT147XL2 # 433,62 / 516,-	TIX6TT147XL3 # 363,03 / 432,-	TIX6TT147XL5 # 399,16 / 475,-	TIX6TT147XL4 # 542,02 / 645,-
Halbrund 120x60 Schichtstoffbelag	TIX6HR126XH1 # 326,89 / 389,-	TIX6HR126XH2 # 360,50 / 429,-	TIX6HR126XH3 # 301,68 / 359,-	TIX6HR126XH5 # 335,29 / 399,-	TIX6HR126XH4 # 460,60 / 548,-
Halbrund 120x60 Linoleumbelag	TIX6HR126XL1 # 343,70 / 409,-	TIX6HR126XL2 # 377,31 / 449,-	TIX6HR126XL3 # 318,49 / 379,-	TIX6HR126XL5 # 352,10 / 419,-	TIX6HR126XL4 # 484,87 / 577,-
Rund Ø 100 cm Schichtstoffbelag	TIX6RUX10XH1 # 410,08 / 488,-	TIX6RUX10XH2 # 444,54 / 529,-	TIX6RUX10XH3 # 384,87 / 458,-	TIX6RUX10XH5 # 419,33 / 499,-	TIX6RUX10XH4 # 545,38 / 649,-
Rund Ø 100 cm Linoleumbelag	TIX6RUX10XL1 # 427,73 / 509,-	TIX6RUX10XL2 # 460,50 / 548,-	TIX6RUX10XL3 # 402,52 / 479,-	TIX6RUX10XL5 # 435,29 / 518,-	TIX6RUX10XL4 # 560,50 / 667,-



vollständiges Sortiment

5 BEINVARIANTEN IN JE 8 BEINLÄNGEN FÜR VERSCHIEDENE TISCHHÖHEN

Ob klassisch mit Holzbeinen, modern mit Stahl, mobil mit Rollen oder flexibel höhenverstellbar – Zalotti bietet Ihnen fünf durchdachte Beinvarianten, die in je acht Längen erhältlich sind.


So schaffen Sie genau die Tischhöhe, die Ihren Anforderungen entspricht. Die werkzeuglose Montage macht Anpassungen schnell und unkompliziert.



- Massivholz runde Tischbeine Ø 60 mm mit Stellfuß zum Höhenausgleich
- Massivholz runde Tischbeine Ø 60 mm 2 Rollen mit Feststeller
- Stahl runde Tischbeine Ø 60 mm mit Stellfuß zum Höhenausgleich
- Stahl runde Tischbeine Ø 60 mm 2 Rollen mit Feststeller
- Stahl runde Tischbeine Ø 60 mm bis 14 cm höhenverstellbar



www.kitatraum.de/zalotti





**2 Grundschule**  
12 Plätze auf LxB 305x75 cm  
Sitzhöhe 41, Tischhöhe 69 cm

**1 Kindergarten**  
16 Plätze auf LxB 305x75 cm  
Sitzhöhe 33, Tischhöhe 61 cm

**KLAPPTISCHE SPACEFLEX 2.0**

Eine große freie Fläche - und nur wenige Minuten später eine komplett bestuhlter Speisesaal.

Die fahrbaren Tische sind im zusammengeklappten Zustand sehr mobil und dank des praktischen Klappmechanismus ganz einfach aufzustellen. Durch die Transportsperre wird ein sicheres Hantieren ermöglicht.



**... IN 4 MIN  
IST WIEDER  
PLATZ!**



[www.kittraum.de/spaceflexvideo](http://www.kittraum.de/spaceflexvideo)  
Alle Tische zu sehen im  
"1-Frau-Auf-und-Abbau"



geeignet für	1 Kindergarten	2 Grundschule	3 Schule	4 Grundschule	5 Schule	6 Schule
Altersgruppe	4-7 Jahre	7-10 Jahre	ab 11 Jahren	7-10 Jahre	ab 11 Jahren	ab 11 Jahren
Sitzplätze	16	12	12	8	8	12
Tischhöhe	61,3 cm	69 cm	74 cm	69 cm	74 cm	74 cm
Sitzhöhe	33 cm	41 cm	46 cm	41 cm	46 cm	46 cm
Tischplatte	Rechteckig			„rund-oval“		Oval
Maße Tischplatte	ca. 305 x 75 cm	ca. 305 x 75 cm	ca. 305 x 75 cm	ca. 153 x 136 cm	ca. 153 x 136 cm	ca. 305 x 107 cm
Aufgeklappt	ca. 30 x 132 cm	ca. 305 x 132 cm	ca. 305 x 132 cm	ca. 203 x 201 cm	ca. 203 x 201 cm	ca. 365 x 150 cm
Zusammengeklappt	ca. 132 x 82,4 cm	ca. 132 x 82,4 cm	ca. 132 x 82,4 cm	ca. 132 x 87 cm	ca. 132 x 87 cm	ca. 189 x 111 cm
Gesamthöhe, wenn zusammengeklappt	187,3 cm	181 cm	181 cm	138 cm	138 cm	181 cm
Tischplatte: 19 mm starke melaminbeschichtete Spanplatte mit ABS-Kante	<b>TC-16-M</b> 1.915,43 / 2.279,- 1.532,10 / 1.823,20	<b>TC-12-69-M</b> 1.772,27 / 2.109,- 1.417,82 / 1.687,20	<b>TC-12-74-M</b> 1.772,27 / 2.109,- 1.417,82 / 1.687,20	<b>TC-08R-69-M</b> 1.587,39 / 1.889,- 1.349,29 / 1.605,65	<b>TC-08R-74-M</b> 1.587,39 / 1.889,- 1.349,29 / 1.605,65	<b>TC-12E-74-M</b> 2.436,13 / 2.899,- 1.948,91 / 2.319,20
Tischplatte: 19 mm starke Schichtstoffplatte	<b>TC-16-S</b> 2.041,18 / 2.429,- 1.632,94 / 1.943,20	<b>TC-12-69-S</b> 1.898,32 / 2.259,- 1.518,66 / 1.807,20	<b>TC-12-74-S</b> 1.898,32 / 2.259,- 1.518,66 / 1.807,20	nicht verfügbar	nicht verfügbar	nicht verfügbar
Tischplatte: 12 mm starke Vollkernplatte	<b>TC-16-V</b> 2.385,74 / 2.839,- 1.908,57 / 2.271,20	<b>TC-12-69-V</b> 2.226,05 / 2.649,- 1.780,84 / 2.119,20	<b>TC-12-74-V</b> 2.226,05 / 2.649,- 1.780,84 / 2.119,20	<b>TC-08R-69-V</b> 2.091,60 / 2.489,- 1.673,28 / 1.991,20	<b>TC-08R-74-V</b> 2.091,60 / 2.489,- 1.673,28 / 1.991,20	<b>TC-12E-74-V</b> 3.209,24 / 3.819,- 2.567,39 / 3.055,20

**KLAPPTISCHE SPACEFLEX 2.0**



**3 Schule**  
12 Plätze auf LxB 305x75 cm  
Sitzhöhe 43, Tischhöhe 74 cm

Abb. zeigt Vollkernplatte



**6 Schule**  
12 Plätze auf LxB 305x107 cm  
Sitzhöhe 43, Tischhöhe 74 cm


**4 Grundschule**  
8 Plätze auf LxB 153x136 cm  
Sitzhöhe 41, Tischhöhe 69 cm

**5 Schule**  
8 Plätze auf LxB 153x136 cm  
Sitzhöhe 43, Tischhöhe 74 cm



Das Gestell erhalten Sie immer in RAL 7035, Lichtgrau.  
Wählen Sie aus 3 verschiedenen Tischplattenarten und 5 Farben für die Sitze, wobei Sie letztere nach Belieben kombinieren können.

Bitte geben Sie bei Ihrer Bestellung die gewünschte Sitzfarbe mit an.  
Diese kann bunt oder einfarbig sein.



Blau




Grün



Rot



Gelb



Anthrazit

**Melaminplatte 19 mm**

Wählen Sie aus den Dekoren von Seite 543, Tabelle 1

**Schichtstoffplatte 19 mm**

Wählen Sie aus den Dekoren von Seite 264

**Vollkernplatte „PowerSurf“ 12 mm**


Wählen Sie aus den 8 Dekoren der Fußzeile

- hohe Abrieb- & Kratzfestigkeit
- die Dekore sind UV-beständig
- feuchtigkeitsbeständig
- schwer entflammbar (B1)
- optimale Reinigung durch geschlossene Oberfläche
- hohe Stoßfestigkeit von Oberfläche und Kanten





[www.kitatraum.de/sicovideo](http://www.kitatraum.de/sicovideo)  
Alle Tische zu sehen im  
"1-Frau-Auf-und-Abbau"



... IN 4 MIN  
IST WIEDER  
PLATZ!

## Sekundenschnell aufgebaut Tisch-Sitz-Kombinationen von **SICO**®



### Alle Vorteile auf einen Blick:

#### Zeitersparnis beim Auf- und Abbau

- Eine Person kann die Tisch-Sitz-Kombinationen allein an ihren Bestimmungsort rollen.
- Der Klappmechanismus ermöglicht einen leichten Auf- und Abbau durch eine Person.
- Der automatische Verschluss sorgt für einen sicheren Transport.
- Die Lieferung erfolgt komplett montiert!

#### Feste Verbindung von Sitz und Tisch

- Die Fluchtwege bleiben frei.
- Kein Stühle verrücken – geringerer Lärmpegel.
- Es gibt mehr Sitzplätze im Raum als bei einzelnen Tischen und Stühlen.
- Weniger Aufwand bei der Pflege der Böden, da die Stühle zum Wischen nicht einzeln hochgestellt werden müssen.

### Präsentation vor Ort und Planung

Wir stellen Ihnen die SICO-Produkte in Ihrer Einrichtung kostenlos und unverbindlich vor. Rufen Sie uns einfach an und vereinbaren Sie einen Termin: (0365) 55 29 36 27

Falls gewünscht, übernehmen wir auch die Planung



**Lieferung erfolgt  
komplett montiert  
frei Haus**



**LEBENS-LANGE  
GARANTIE**  
auf die  
Schweißkonstruktion



## So bestellen Sie

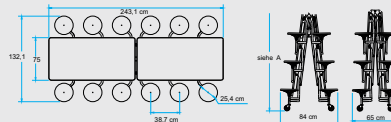
Wählen Sie zwischen 8 verschiedenen Tischen der Seiten 273-274. Achten Sie dabei auf den für Sie in Frage kommenden Einsatzbereich (Kindergarten oder (Grund-)Schule)! Falls Kindergarten: wählen Sie zwischen Sitz-Ø 25,4 oder 32,4 cm (siehe Seite 193 unten).

Nachdem Sie Ihren gewünschten Tisch ausgesucht haben, finden Sie auf Seite 275 die Auswahl für das Dekor der Tischplatte sowie die Sitzfarben.



## Bestellung und Beratung: (0365) 55 29 36 27

Mehr Abbildungen sowie detaillierte Zeichnungen mit allen relevanten Abmessungen finden Sie unter [www.kitatraum.de/sico](http://www.kitatraum.de/sico)



Einsatz-Bereich	Sitzhöhe Tischhöhe in cm	Rechtecktisch 243,1 × 75 cm			Rechtecktisch 305,1 × 75 cm			8-Eck-Tisch 156,1 × 136,5 cm	Ovaltisch 156,1 × 136,5 cm	
		1 mit 12 Sitzen Sitz-Ø 25,4 cm	2 mit 8 Sitzen Sitz-Ø 32,4 cm	3 mit 16 Sitzen Sitz-Ø 25,4 cm	4 mit 12 Sitzen Sitz-Ø 25,4 cm	5 mit 12 Sitzen Sitz-Ø 32,4 cm	6 mit 8 Sitzen Sitz-Ø 32,4 cm	7 mit 8 Sitzen Sitz-Ø 32,4 cm	8 mit 2 Bänken = 8-12 Sitze	
Kindergarten 3-6 Jahre	34 61	510136-1	nicht verfügbar	510135-1	510134-0	nicht verfügbar	510132-1	510133-1	510130-0	
Kindergarten 4-7 Jahre	36 66	speziell für Kindergärten entwickelt, daher nur erhältlich in Sitz-/Tischhöhe 34 / 61 cm mit Sitz-Ø 25,4 cm	510131-1	speziell für Kindergärten entwickelt, daher nur erhältlich in Sitz-/Tischhöhe 34 / 61 cm mit Sitz-Ø 25,4 cm	speziell für Kindergärten entwickelt, daher nur erhältlich in Sitz-/Tischhöhe 34 / 61 cm mit Sitz-Ø 25,4 cm	510134-1	510132-2	510133-4	510130-1	
Grundschule	38,5 69		510131-2			510134-2	510132-3	510133-2	510130-2	
ab weiterfüh- render Schule	43,5 74		510131-3			510134-3	510132-4	510133-3	510130-3	
Stückpreis inkl. Lieferung		1.399,16 / 1.665,-	1.205,88 / 1.435,-	1.626,05 / 1.935,-	1.533,61 / 1.825,-	1.533,61 / 1.825,-	1.533,61 / 1.825,-	1.533,61 / 1.825,-	1.928,57 / 2.295,-	

Die Preise beinhalten den Transport frei Haus. Die Tische sind sofort einsatzfähig, es ist keine Montage notwendig.



1 Rechtecktisch 243,1 × 75,0 cm 2

12	Sitzplätze	8
38,7 cm	Abstand Sitzflächenmitte zu -Mitte	61 cm
Ø 25,4 cm	Sitzflächen-Durchmesser	Ø 32,4 cm
243,1 × 151,1 cm	Stellfläche wenn aufgeklappt	243,1 × 132,1 cm
84 (65) × 132,1 cm	Stellfläche wenn zusammengeklappt	103 (76) × 151,1 cm
149 cm	Höhe wenn zusammengeklappt	Sitzhöhe 36   38,5   43,5 cm: 143,1   145,6   150,7 cm



**Kinder-  
garten**



3 Rechtecktisch 305,1 × 75,0 cm 4 5

16	Sitzplätze	12
38,7 cm	Abstand Sitzflächenmitte zu -Mitte	50,8 cm
Ø 25,4 cm	Sitzflächen-Durchmesser	Ø 32,4 cm, bei Sitzhöhe 34 cm: 25,4 cm
305,1 × 151,1 cm	Stellfläche wenn aufgeklappt	305,1 × 151,1 cm, bei Sitzhöhe 34: 305,1 × 132,1 cm
96,5 (65) × 132,1 cm	Stellfläche wenn zusammengeklappt	151,1 cm, bei Sitzhöhe 34: 85 (74) × 132,1 cm
187,3 cm	Höhe wenn zusammengeklappt	Sitzhöhe 34   36   38,5   43,5 cm: 173   179   182   187 cm



**Kinder-  
garten**





Sitz-Ø 32,4 cm



**Sitzdurchmesser 25,4 cm oder 32,4 cm?**  
 Auf dem Bild sitzen die Kinder auf Sitzdurchmesser 25,4 cm. Abstand Sitzmitte zu Sitzmitte 38,7 cm → jedes Kind hat 38,7 cm Breite zur Verfügung. Abstand zwischen 2 Sitzen: 13,3 cm

Man sieht, dass es möglich ist, dass 8 Kinder an einer 305 cm langen Tischkante sitzen, vor allem für 4-6 Jährige im Kindergarten. (Die Modells auf dem Bild sind etwas zu alt für die 34 cm hohen Sitze.) Wenn es Ihr Platz aber hergibt, platzieren Sie an der 305 cm langen Tischkante statt 8 nur...



...6 Kinder, indem Sie den hier abgebildeten 12-Sitzer wählen. Dann hat jedes Kind 50,8 cm Breite zur Verfügung. Sie können den Sitz-Ø 25,4 cm (laut Bild) wählen oder Ø 32,4 cm (laut obiger Abb.).

**6 8-Eck-Tisch 156,1 × 136,5 cm - 8-Sitzer**

Sitz- und Tischhöhen, Artikelnummern und Preise auf Seite 272.  
Weitere Bilder, Abmessungen und detaillierte Zeichnungen unter [www.kitatraum.de/sico](http://www.kitatraum.de/sico)



**7 Ovaltisch 156,1 × 136,5 cm - 8-Sitzer**

Sitz- und Tischhöhen, Artikelnummern und Preise auf Seite 272.  
Weitere Bilder, Abmessungen und detaillierte Zeichnungen unter [www.kitatraum.de/sico](http://www.kitatraum.de/sico)



**8 Ovaltisch 156,1 × 136,5 cm mit 2 Bänken**

Sitz- und Tischhöhen, Artikelnummern und Preise auf Seite 272.  
Weitere Bilder, Abmessungen und detaillierte Zeichnungen unter [www.kitatraum.de/sico](http://www.kitatraum.de/sico)

**8 bis 12 Sitzplätze**

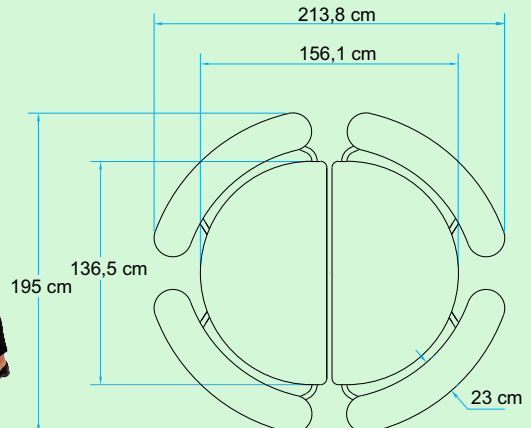
Je nachdem welche Altersklasse Platz nimmt und was am Tisch gemacht wird, passen auf eine Bank 2 oder 3 Personen.

Besonderheit: Wählen Sie für die Bänke nicht aus den Stuhlfarben, sondern ebenfalls aus den Dekoren der Tischplatte.



[www.kitatraum.de/sico](http://www.kitatraum.de/sico)

Detaillierte Zeichnungen mit allen relevanten Abmessungen für alle Sico-Artikel




## 1) Tischdekor angeben

Laminat-Tischplatten mit MDF-Kern, in 19 Farben erhältlich  
SICO Armor-Edge®-Versiegelung der Tischplatte schützt vor Feuchtigkeit und Bakterien



## 2) Gestellfarbe angeben - im selben Farbton ist dann automatisch die Tischkante

Gestellfarbe und Tischkante  
in Weiß-Aluminium



Gestellfarbe und Tischkante  
in Schwarz



## 3) Sitzfarbe angeben

Die Sitze lassen sich auch im Nachhinein durch  
einfaches Umstecken in der Farbgestaltung ändern!

Die Verpackungseinheit der Sitze ist 4 und pro Verpackung sind die Sitze einfarbig. Geben Sie bei Ihrer Bestellung wie folgt an:  
8-Sitzer: Sitze 1-4 Farbe: ??? Sitze 5-8 Farbe: ???  
12-Sitzer: Sitze 1-4 Farbe: ??? Sitze 5-8 Farbe: ??? Sitze 9-12 Farbe: ???  
16-Sitzer: Sitze 1-4 Farbe: ??? Sitze 5-8 Farbe: ??? Sitze 9-12 Farbe: ??? Sitze 13-16 Farbe: ???



# MEHR AUSWAHL AUF WWW.KITATRAUM.DE

**Die am schnellsten auf- und abzubauenen Bühne**

## NEU SICO OUTDOOR

- Kompakte Laminat-Tischplatte
- 14 Laminat-Farboptionen
- Pulverbeschichtung für Außenanwendungen
- Robuste wetterfeste Fahrrollen
- Multifunktional – für Innen- und Außenanwendungen geeignet
- Verschiedenste Höhen und Größen
- Einfache Bedienung durch eine Person
- Kostenlose Produktvorführung und Standortgutachten



# Brandschutz umsetzen

Eine gute Einrichtungsplanung  
kann Leben retten!

KRIPPE | KINDERGARTEN | HORT



**B1**

schwer entflammare Produkte  
für Flur und Empfangsbereich

## Hintergrundwissen

Bei einem Brandfall in Kindergarten oder Hort sind vor allem Flure und Eingangsbereiche wichtige Flucht- und Rettungswege. Dies erhöht den Sicherheitsanspruch wesentlich. Leicht brennbare Möbel sind in diesen Einsatzbereichen tabu. KitaTraum bietet auch bei so speziellen Anforderungen passende Lösungen an.

Wir fertigen und liefern für unsere Kunden ein umfangreiches Sortiment an Garderoben, Schränken, Flurmöbeln und mehr aus Werkstoffen, die nach DIN 4102-1, DIN EN13501-1 oder DIN 66084 schwer entflammbar oder nicht brennbar sind.

Informieren Sie sich bitte bei Ihrem örtlichen Brandschutzsachverständigen, ob und wo in Ihrer Einrichtung Möbel in schwer entflammbarer oder nicht brennbarer Ausführung erforderlich sind! Wir dürfen keine Bewertung Ihres Brandschutzkonzeptes vornehmen. Jedoch haben wir die optimalen Lösungen und erstellen Ihnen gern ein maßgeschneidertes Angebot.



### Nationale Klassifizierung nach DIN 4102-1

Mit dieser DIN werden Materialien in die Klassen nicht brennbar (A1 und A2) und brennbar (B1 bis B3) eingeteilt.

**Materialien der Klasse A1** sind nicht brennbar, enthalten keine brennbaren Bestandteile und zeigen auch keine Rauchentwicklung und kein brennendes Abtropfen.

**Materialien der Klasse A2** sind nicht brennbar, dürfen aber gewisse Anteile brennbarer Bestandteile enthalten.

**Materialien der Klasse B1** sind schwer entflammbar. Sie dürfen nach Entfernen der Zündquelle nicht selbstständig weiterbrennen.

**Materialien der Klasse B2** sind normal entflammbar. Ihre Entzündbarkeit muss bei einer Beflammung mit kleiner Flamme auf das vorgegebene Maß beschränkt bleiben.

**Materialien der Klasse B3** sind leicht entflammbar und dürfen in Gebäuden nur dann eingebaut werden, wenn sie mit anderen Baustoffen so verbunden werden, dass die entstehenden Verbundwerkstoffe nicht mehr leicht entflammbar sind.

### Europäische Klassifizierung nach DIN 13501-1

Seit 2001 existiert das europäische Klassifizierungssystem mit folgenden Baustoffklassen:

- A : kein Beitrag zum Brand (A1, A2)
- B : sehr begrenzter Beitrag zum Brand
- C : begrenzter Beitrag zum Brand
- D : hinnehmbarer Beitrag zum Brand
- E : hinnehmbares Brandverhalten
- F : keine Leistung festgestellt

### DIN 66084

Möbel, die nach den Kriterien DIN 66084 p-a gebaut werden, entsprechen der höchstmöglichen Brandschutzausstattung. Schwer entflammare Möbel nach DIN 66084 sind erforderlich für z. B. sämtliche Flucht- und Rettungswege. Aber auch für Möbel in Warte- und Eingangsbereichen können besondere Brandschutzauflagen gefordert sein. Der Nutzen dieser Möbel ist im Brandfall enorm: sie können eine Ausbreitung der Flammen und Rauchgasentwicklung so stark eindämmen, dass die Nutzung eines Fluchtweges gesichert ist.



# Garderobenablagen

Bitte beachten: Die Ausführung B1 schwer entflammbar ist ausschließlich im Dekor Buche erhältlich.

Wand-  
montage  
30,00 / 35,70

## Garderobenablage mit einfacher Ablagereihe

je Platz 1 Regalfach, darüber 5 cm hohe Ablage, schwer entflammbare Ausführung mit 19 mm starker B1-Spanplatte in Buche-Dekor; Innenmaße Fächer B/H: ca. 17,7 x 17 cm, drehbare Dreifachhaken. Bitte Hakenfarbe angeben, Seite 544.

Art.-Nr.	Plätze	B/H/T		
1172R1AB	4	80 x 34,5 x 20 cm	284,87 / 339,-	242,14 / 288,15
1172R2AB	5	100 x 34,5 x 20 cm	301,68 / 359,-	256,43 / 305,15
1172R3AB	6	120 x 34,5 x 20 cm	318,49 / 379,-	270,71 / 322,15
1172R4AB	7	140 x 34,5 x 20 cm	335,29 / 399,-	285,00 / 339,15



## Garderobenablage mit doppelter Ablagereihe

je Platz 2 Regalfächer, schwer entflammbare Ausführung mit 19 mm starker B1-Spanplatte in Buche-Dekor; Innenmaße Fächer B/H: ca. 17,7 x 17/15 cm, drehbare Dreifachhaken. Bitte Hakenfarbe angeben, Seite 544.

Art.-Nr.	Plätze	B/H/T		
117401BLB	4	80 x 46 x 20 cm	301,68 / 359,-	256,43 / 305,15
117402BLB	5	100 x 46 x 20 cm	326,89 / 389,-	277,86 / 330,65
117403BLB	6	120 x 46 x 20 cm	343,70 / 409,-	292,14 / 347,65
117404BLB	7	140 x 46 x 20 cm	368,91 / 439,-	313,57 / 373,15



## Garderobenablage mit Türen

je mit Platz 1 Tür, darüber 5 cm hohe Ablage, schwer entflammbare Ausführung mit 19 mm starker B1-Spanplatte in Buche-Dekor; Innenmaße 19 mm starker B1-Spanplatte in Buche-Dekor; Innenmaße Fächer B/H: ca. 17,5 x 29 cm, drehbare Dreifachhaken. Bitte Hakenfarbe angeben, Seite 544.

Art.-Nr.	Plätze	B/H/T		
1174T1AB	4	80 x 46 x 27 cm	444,54 / 529,-	377,86 / 449,65
1174T2AB	5	100 x 46 x 27 cm	494,96 / 589,-	420,71 / 500,65
1174T3AB	6	120 x 46 x 27 cm	553,78 / 659,-	470,71 / 560,15
1174T4AB	7	140 x 46 x 27 cm	595,80 / 709,-	506,43 / 602,65



## Hängeschrank mit Doppeltüren

innen je 1 Einlegeboden, darunter breites offenes Fach, schwer entflammbare Ausführung mit 19 mm starker B1-Spanplatte in Buche-Dekor

Art.-Nr.	Plätze	B/H/T		
1178008HB	4	80 x 80 x 40 cm	368,91 / 439,-	313,57 / 373,15
1171008HB	5	100 x 80 x 40 cm	394,12 / 469,-	335,00 / 398,65
1171208HB	6	120 x 80 x 40 cm	419,33 / 499,-	356,43 / 424,15



## Garderobenbänke

### Garderobenbank

Wangenkonstruktion, 19 mm B1-Spanplatte, fester Aluminiumschuhrost, Facheinteilung. Sitzhöhe 26, 34 oder 42 cm preisgleich wählbar.

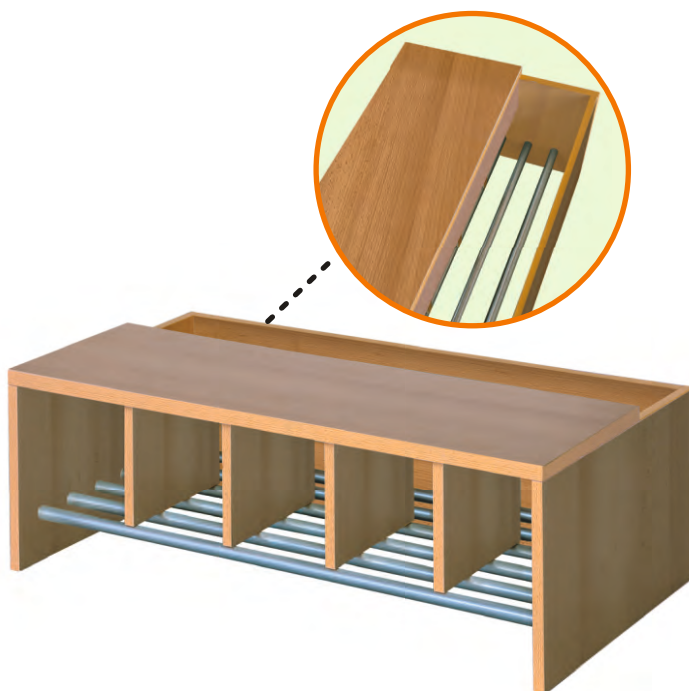
Art.-Nr.	Plätze	B/H/T		
117001KB26B	4	80 × 26 × 32 cm	284,87 / 339,-	242,14 / 288,15
117001KB34B		80 × 34 × 32 cm		
117001KB42B		80 × 42 × 32 cm		
117002KB26B	5	100 × 26 × 32 cm	301,68 / 359,-	256,43 / 305,15
117002KB34B		100 × 34 × 32 cm		
117002KB42B		100 × 42 × 32 cm		
117003KB26B	6	120 × 26 × 32 cm	326,89 / 389,-	277,86 / 330,65
117003KB34B		120 × 34 × 32 cm		
117003KB42B		120 × 42 × 32 cm		
117004KB26B	7	140 × 26 × 32 cm	352,10 / 419,-	299,29 / 356,15
117004KB34B		140 × 34 × 32 cm		
117004KB42B		140 × 42 × 32 cm		



### Garderobenbank mit Sitztiefenverlängerung

Wangenkonstruktion, 19 mm B1-Spanplatte, fester Aluminiumschuhrost, Facheinteilung. Sitzhöhe 26, 34 oder 42 cm preisgleich wählbar.

Art.-Nr.	Plätze	B/H/T		
117001KBT26B	4	80 × 26 × 52 cm	318,49 / 379,-	270,71 / 322,15
117001KBT34B		80 × 34 × 52 cm		
117001KBT42B		80 × 42 × 52 cm		
117002KBT26B	5	100 × 26 × 52 cm	352,10 / 419,-	299,29 / 356,15
117002KBT34B		100 × 34 × 52 cm		
117002KBT42B		100 × 42 × 52 cm		
117003KBT26B	6	120 × 26 × 52 cm	385,71 / 459,-	327,86 / 390,15
117003KBT34B		120 × 34 × 52 cm		
117003KBT42B		120 × 42 × 52 cm		
117004KBT26B	7	140 × 26 × 52 cm	419,32 / 499,-	356,43 / 424,15
117004KBT34B		140 × 34 × 52 cm		
117004KBT42B		140 × 42 × 52 cm		



### Einfache Wangensitzbank

Wangenkonstruktion, 19 mm B1-Spanplatte, mittig Trennwand über Gesamthöhe. Sitzhöhe 26, 34 oder 42 cm preisgleich wählbar

Art.-Nr.	Plätze	B/H/T		
117021SB26B	4	80 × 26 × 35 cm	192,44 / 229,-	163,57 / 194,65
117021SB34B		80 × 34 × 35 cm		
117021SB42B		80 × 42 × 35 cm		
117022SB26B	5	100 × 26 × 35 cm	200,84 / 239,-	170,71 / 203,15
117022SB34B		100 × 34 × 35 cm		
117022SB42B		100 × 42 × 35 cm		
117023SB26B	6	120 × 26 × 35 cm	200,84 / 239,-	170,71 / 203,15
117023SB34B		120 × 34 × 35 cm		
117023SB42B		120 × 42 × 35 cm		
117024SB26B	7	140 × 26 × 35 cm	259,66 / 309,-	220,71 / 262,65
117024SB34B		140 × 34 × 35 cm		
117024SB42B		140 × 42 × 35 cm		




## Spindgarderoben

### Korpusgarderobe mit einschiebbarer Bank

schwer entflammbare Ausführung mit 19 mm starker B1-Spanplatte in Buche-Dekor, je Platz 1 Regalfach, (lichte Innenmaße: B/H/T 18/22/35 cm), 1 Dreifachhaken, 1 Doppelhaken, Sitzbank mit Aluminiumrost, verkürzte Sitzfläche, Tiefe ca. 21 cm, Sitzhöhe 34 cm  
Bitte Hakenfarbe angeben, Seite 544.

Art.-Nr.	Plätze	B/H/T		
117 K 804B	4	80 × 158 × 46 cm	948,74 / <del>1.129,-</del>	806,43 / <b>959,65</b>
117 K 1005B	5	100 × 158 × 46 cm	1032,77 / <del>1.229,-</del>	877,86 / <b>1.044,15</b>
117 K 1206B	6	120 × 158 × 46 cm	1108,40 / <del>1.319,-</del>	942,14 / <b>1.121,15</b>



Sitzhöhe 34 cm, Sitztiefe 30 cm  
Schuhfach B/H/T: 25 x 22,5 x 53 cm  
Ablagefach B/H/T: 25 x 31 x 23 cm  
kl. Fach oben B/H/T: 25 x 10 x 23 cm  
Jackenfach B/H/T: 25 x 81 x 23 cm  
Gesamthöhe 160 cm  
Gesamttiefe 55 cm

Bitte Hakenfarbe angeben, Seite 544.

### Spindgarderobe offen

schwer entflammbare Ausführung mit 19 mm starker B1-Spanplatte in Buche-Dekor, mit durchgehender Sitzfläche auf Stahlgestell mit Schuhrast in RAL 9006.

Art.-Nr.	Plätze	B/H/T		
117 S2 R160B	2	56 × 160 × 55 cm	646,22 / <del>769,-</del>	549,29 / <b>653,65</b>
117 S3 R160B	3	83 × 160 × 55 cm	705,04 / <del>839,-</del>	599,29 / <b>713,15</b>
117 S4 R160B	4	110 × 160 × 55 cm	772,27 / <del>919,-</del>	656,43 / <b>781,15</b>

### Spindgarderobe mit kleinen Türen

wie zuvor, jedoch mit kleinen Türen mit Griffknöpfen mit Türanschlag links.  
Für Türanschlag rechts bitte "R" anstatt "L" in der Artikelnummer ersetzen!

Art.-Nr.	Plätze	B/H/T		
117S2TK160LB	2	56 × 160 × 55 cm	856,30 / <del>1.019,-</del>	727,86 / <b>866,15</b>
117S3TK160LB	3	83 × 160 × 55 cm	957,14 / <del>1.139,-</del>	813,57 / <b>968,15</b>
117S4TK160LB	4	110 × 160 × 55 cm	1066,39 / <del>1.269,-</del>	906,43 / <b>1.078,65</b>

### Spindgarderobe mit großen Türen

wie zuvor, jedoch mit großen Türen mit Bogengriffen und Lüftungsschlitzen oben/unten, Türanschlag links; für Türanschlag rechts "R" anstatt "L" in der Artikelnummer ersetzen!

Art.-Nr.	Plätze	B/H/T		
117S2TG160LB	2	56 × 160 × 55 cm	881,51 / <del>1.049,-</del>	749,29 / <b>891,65</b>
117S3TG160LB	3	83 × 160 × 55 cm	990,76 / <del>1.179,-</del>	842,14 / <b>1.002,15</b>
117S4TG160LB	4	110 × 160 × 55 cm	1108,40 / <del>1.319,-</del>	942,14 / <b>1.121,15</b>



Bitte beachten: Die Ausführung B1 schwer entflammbar ist ausschließlich im Dekor Buche erhältlich.





je Retoure + 25 mm Längenzunahme der Leiste  
Sofern Sie eine Retoure bestellen: Bitte angeben,  
ob diese links und/oder rechts montiert werden soll

SHLR



Zum Verbinden von 2 Hakenleisten  
zu einer Gesamtleiste

SHLV



Für Wandmontage berechnen wir pro Teil 30,00 / 35,70.

### Sicherheitshakenleiste, Haken nach hinten

40 x 20 mm Ovalrohr-Frontblende mit abgeschirmten  
Dreifachhaken aus 8 mm Rundstahl. Sehr stabile, fest verschweißte  
Stahlkonstruktion, pulverbeschichtet, Haken nach hinten zeigend.

	Art.-Nr.			
<b>B 50 cm, 3 Haken</b>	SHL 50	402,52 / <del>422,-</del>	87,15 / <b>103,70</b>	
<b>B 100 cm, 6 Haken</b>	SHL 100	415,97 / <del>438,-</del>	98,57 / <b>117,30</b>	
<b>B 150 cm, 9 Haken</b>	SHL 150	433,64 / <del>459,-</del>	113,57 / <b>135,15</b>	
<b>B 200 cm, 12 Haken</b>	SHL 200	207,56 / <del>247,-</del>	176,43 / <b>209,95</b>	
<b>Retoure</b>	SHLR	40,08 / <del>42,00</del>	8,57 / <b>10,20</b>	
<b>Verbinder</b>	SHLV	40,38 / <del>42,35</del>	8,82 / <b>10,50</b>	



Große Farbauswahl - siehe Seite 545



### Sitzbank mit durchgehender Sitzfläche

19 mm melaminbeschichteter Spanplatte B1. Montiert auf Stahlzarge, inklusive  
Schuhrost.

Art.-Nr.	Plätze	B/H/T		
<b>USB 100 MB</b>	4	100 x 45 x 35 cm	259,66 / <del>309,-</del>	220,71 / <b>262,65</b>
<b>USB 150 MB</b>	5	150 x 45 x 35 cm	385,74 / <del>459,-</del>	327,86 / <b>390,15</b>
<b>USB 200 MB</b>	6	200 x 45 x 35 cm	503,36 / <del>599,-</del>	427,86 / <b>509,15</b>



Farbwahl  
nötig!  
Tabelle 6  
ab S. 543



### Komplettgarderobe einseitig

mit SHL-Leiste, mit durchgehender Sitzfläche, 19 mm  
melaminbeschichtete Spanplatte B1 und Schuhrost. Sitzhöhe: 45 cm,  
Sitztiefe: je 35 cm, Gesamttiefe: 38 cm, Gesamthöhe: 155 cm

Art.-Nr.	Plätze	B/H/T		
<b>UBK 100 MB</b>	4	100 x 155 x 38 cm	427,73 / <del>509,-</del>	363,57 / <b>432,65</b>
<b>UBK 150 MB</b>	5	150 x 155 x 38 cm	595,80 / <del>709,-</del>	506,43 / <b>602,65</b>
<b>UBK 200 MB</b>	6	200 x 155 x 38 cm	797,48 / <del>949,-</del>	677,86 / <b>806,65</b>

### Komplettgarderobe doppelseitig

mit SHL-Leiste, mit durchgehender Sitzfläche, 19 mm melaminbeschichtete  
Spanplatte B1 und Schuhrost. Sitzhöhe: 45 cm, Sitztiefe: je 35 cm,  
Gesamttiefe: 38 cm, Gesamthöhe: 155 cm

Art.-Nr.	Plätze	B/H/T in cm		
<b>UBK 100 MDB</b>	4	100 x 155 x 73 cm	839,50 / <del>999,-</del>	677,86 / <b>849,15</b>
<b>UBK 150 MDB</b>	5	150 x 155 x 73 cm	1175,63 / <del>1.399,-</del>	999,29 / <b>1.189,15</b>
<b>UBK 200 MDB</b>	6	200 x 155 x 73 cm	1570,59 / <del>1.869,-</del>	1335,00 / <b>1.588,65</b>

## Garderobenwagen



### Taschenwagen doppelseitig

mit 19 mm starker B1-Spanplatte in Buche-Dekor

Art.-Nr.	Maße, B/H/T		
117 605 00B	91 × 82 × 50 cm	789,07 / 938,-	670,00 / 797,30
117 606 00B	141 × 82 × 50 cm	831,09 / 988,-	705,71 / 839,80

### Garderobenwagen doppelseitig mit Haken

mit 19 mm starker B1-Spanplatte in Buche-Dekor

Art.-Nr.	3-fach-Haken	B/H/T		
117 603 00B	12	97 × 160 × 55 cm	1083,19 / 1.289,-	920,71 / 1.095,65
117 604 00B	18	147 × 160 × 55 cm	1251,26 / 1.489,-	1063,57 / 1.265,65

### Garderobenwagen mit 3-fach Haken

19 mm starker B1-Spanplatte in Buche-Dekor, für 12 Taschen, oben mit Ablage und 12 Dreifachhaken. Bitte Hakenfarbe angeben, Seite 544.

Art.-Nr.	Maße, B/H/T		
117 609 00B	120 × 110 × 60 cm	831,09 / 989,-	706,43 / 840,65



### Taschenwagen mit 2 Etagen

schwer entflammare Ausführung mit 19 mm starker B1-Spanplatte in Buche-Dekor

Art.-Nr.	Maße, B/H/T		
117 607 00B	120 × 110 × 60 cm	940,34 / 1119,-	799,29 / 951,15

# Stiefelaufbewahrung



## Stiefelregal

mit hängender Stiefelaufbewahrung. Schwer entflammare Ausführung mit 19 mm starker B1-Spanplatte in Buche-Dekor

Art.-Nr.	Paare	B/H/T		
117-SW15SB	15	100 × 95 × 40 cm	671,43 / 799,-	570,71 / 679,15
117-SW20SB	20	100 × 120 × 40 cm	844,29 / 969,-	692,14 / 823,65



**!** Bitte beachten: Die Ausführung B1 schwer entflammbar ist ausschließlich im Dekor Buche erhältlich.



## Stiefelwagen

mit schrägen Ablagen. Die Linoleumbooberfläche ist kratz- und wasserfest und lässt sich einfach reinigen. 19 mm B1-Spanplatte in Buche-Dekor.

Art.-Nr.	Paare	B/H/T		
117-SW3-1B	24	150 × 80 × 50 cm	1.108,40 / 1.319,-	942,14 / 1.121,15
117-SW3-2B	12	80 × 80 × 50 cm	982,35 / 1.169,-	835,00 / 993,65


Wand-  
montage  
30,00 / 35,70



## Stiefelwand

Rückwand mit wasser- und schmutzabweisendem Linoleumbelag in Wunschfarbe, 19 mm B1-Spanplatte in Buche-Dekor.

Art.-Nr.	Paare	B/H/T		
117-SW4B	20	95 × 100 × 16 cm	671,43 / 799,-	570,71 / 679,15
117-SW4-2B	30	95 × 150 × 16 cm	747,06 / 889,-	635,00 / 755,65



## Stiefelwagen doppelseitig

Platzsparend und fahrbar! kratz- und wasserfeste Linoleumbooberfläche. 19 mm B1-Spanplatte in Buche-Dekor.

Art.-Nr.	Paare	B/H/T		
117-SW4-1B	30	95 × 88 × 40 cm	789,08 / 939,-	670,72 / 798,16



Seite 315

# Garderobenwagen

## Taschenwagen rund mit 2 Etagen

4 Rollen, 12 Dreifachhaken, 1 Regalaufsatz mit 12 Fächern, 19 mm B1-Spanplatte in Buche-Dekor.

Art.-Nr.	Maße,D/H	889,92 / 1059,-	756,43 / 900,15
117 615 00B	70 × 134 cm		



## Taschenwagen rund

4 Rollen, 12 Dreifachhaken, 2 Ablageböden, 19 mm B1-Spanplatte in Buche-Dekor

Art.-Nr.	Maße,D/H	578,99 / 689,-	492,14 / 585,65
117 614 00B	70 × 75 cm		



**!** Bitte beachten: Die Ausführung B1 schwer entflammbar ist ausschließlich im Dekor Buche erhältlich.

## Ovaler Taschenkreisel

Der Taschenkreisel bietet mit seinen 13 Dreifachhaken Platz für Brottaschen oder kleine Rucksäcke. Der obere Bereich mit 50 cm Höhe dient als Infowand. Die kleinen Kunstwerke oder Informationen können mit Magneten an der Lochblechfläche befestigt werden. Der Taschenkreisel ist fahrbar auf 5 Rollen, wovon 2 feststellbar sind. Die Ablageböden sind aus feuerhemmender, 19 mm starker B1-Spanplatte in Buche-Dekor gefertigt. Bitte prüfen Sie vor der Bestellung Ihre Türmaße!

Art.-Nr.	Maße,B/H/T	948,74 / 1.129,-	806,43 / 959,65
TW-EI OVALB	90 × 140 × 70 cm		



## weiteres Mobiliar

### Anmeldestation

Praktischer Raumteilerschrank mit Beratungsansatz. Mittig mit 2 Schüben für Kleinmaterialien. Hinter jeder Tür 2 Einlegeböden, Anstelltiefe Oberboden 52 cm, 19 mm B1-Spanplatte in Buche-Dekor

Art.-Nr.	Ansatz	Maße, B/H/T	
117 1710 LB	links	170 × 110 × 50-70 cm	973,95 / 4.159,- 827,86 / 985,15
117 1710 RB	rechts	170 × 110 × 50-70 cm	973,95 / 4.159,- 827,86 / 985,15



### Empfangstresen

1/4 Kreisschrank mit Aufbaubord, Mittelwand, je Seite 1 fester Boden, Anstelltiefe 40 cm, 19 mm B1-Spanplatte in Buche-Dekor

Art.-Nr.	Maße, B/H/T	
117 1008B	140 × 109 × 57 cm	4.402,52 / 4.669,- 1.192,14 / 1.418,65

### Wertfach für Tresen

Ergänzung zu Empfangstresen, 19 mm B1-Spanplatte in Buche-Dekor

Art.-Nr.	Maße, B/H/T	
117 1008WFB	40 × 37 × 35 cm	251,26 / 299,- 213,57 / 254,15



### Couchtisch

Stahlrohr 60 mm, pulverbeschichtet, 19 mm B1-Spanplatte Buche-Dekor

Art.-Nr.	Maße, B/H/T	
CTI 46 F1B	47/60 × 40 × 22 cm	368,91 / 439,- 313,57 / 373,15



### Hängeregale

passend zum Couchtisch  
Maße, B/H/T: 47-60/40/22 cm

Art.-Nr.		
HR F1B	259,66 / 309,-	220,71 / 262,65



# GARDEROBEN



# Beistellregale und Beistellschränke

Die Schränke dieser Seite passen zu den (Komplett-)Garderoben der folgenden Seiten. Teilweise kann man sie auch anstelle von Stützen / Seitenwangen (Seite 305) einsetzen, um so den Mützenablagen die notwendige Stabilität zu verleihen. Beachten Sie dabei unbedingt die Höhe der Komplettgarderoben (entweder beträgt diese 130 oder 158 cm). Sollten Sie die Schränke dieser Seite in einer anderen Höhe benötigen, kontaktieren Sie uns bitte.

## Beistellregal und -schränke

Mützen, Handschuhe, Teddybär und vieles mehr finden in den Beistellschränken ihren separaten Platz. Jedes Kindergartenkind bekommt seine eigene Aufbewahrungsbox. Kinderleichte Zuordnung durch Erkennungsbildchen oder Fototaschen sorgen für einen reibungslosen Ablauf beim Umziehen.

**Alle Elemente haben die gleichen Abmessungen: B/H/T: 36 x 158 x 40 cm**

<b>1</b>	<b>117 36 14EF</b>	mit 14 flachen ErgoTray Boxen*	583,18 / <b>694,00</b>	495,71 / <b>589,90</b>
<b>2</b>	<b>117 36 7EH</b>	mit 7 hohen ErgoTray Boxen*	583,18 / <b>694,00</b>	495,71 / <b>589,90</b>
	<b>117 36 RE</b>	ohne Abbildung: Regal, 6 feste Böden, ohne Tür	365,54 / <b>435,00</b>	310,71 / <b>369,75</b>
<b>3</b>	<b>117 36 TR</b>	Schrank, 6 feste Böden, nach rechts öffnende, verkürzte Tür	422,68 / <b>503,00</b>	359,29 / <b>427,55</b>
<b>3</b>	<b>117 36 TL</b>	Schrank, 6 feste Böden, nach links öffnende, verkürzte Tür	422,68 / <b>503,00</b>	359,29 / <b>427,55</b>
<b>4</b>	<b>117 36 GTR</b>	Garderobe mit Hutboden, Schuhboden, 1 x Dreifachhaken**, nach rechts öffnende, verkürzte Tür	415,12 / <b>494,00</b>	352,86 / <b>419,90</b>
<b>4</b>	<b>117 36 GTL</b>	wie zuvor, jedoch: nach links öffnende, verkürzte Tür	415,12 / <b>494,00</b>	352,86 / <b>419,90</b>

\*Farbwahl Seite 509

\*\*Farbwahl Seite 544



### Türen verschließbar

Schloss verschieden schließend

Preis je Tür


37,81 / **45,00**

**SCHL V**

32,14 / **38,25**

### Beistellschrank

Kein extra Weg mehr in den Personalraum! Sie können sich direkt bei den Kindern anziehen. Diese Garderobenschränke bieten den Erziehern ausreichend Raum für Bekleidung und Privates.



**Für alle Möbel gilt: Preise inkl. Aufbau und inkl. Lieferung bis in den (Gruppen-)Raum! Details laut Seite 542.**



schwer entflammable Ausführung auf Seite 276 sowie auf Anfrage  
Seite 298: Mützenablagen  
Seite 302: Bank in Korpusbauweise mit integriertem Schuhrost

B1

**AUCH IN SCHWER  
ENTFLAMMBAR  
ERHÄLTlich!**

## Komplettgarderoben mit einfacher Ablagereihe

für Krippe, Kindergarten und Hort.

Unsere Komplettgarderoben sind durch den Einsatz von Massivholzstollen in Stützen und Bank besonders robust und langlebig. Die Garderobenstützen haben rückseitig eine Ausklingung (H/T 8 x 1,5 cm) für Sockelleisten.


Ergänzen Sie bitte die gewünschte Sitzhöhe hinter der Artikelnummer:

- Sitzhöhe 26 cm oder 34 cm, Gesamthöhe 130 cm
- Sitzhöhe 42 cm, Gesamthöhe 158 cm

Bitte geben Sie bei Ihrer Bestellung auch die gewünschte Hakenfarbe an.



Abb. zeigt Komplettgarderobe 136-492 für 842,35 € inkl. MwSt. Lieferung frei Haus! Stütze aus Massivholzrahmen mit Dekorfüllung, Schuheinteilung Alu, Sitzhöhe 34 cm, Gesamthöhe 130 cm, Tiefe 39 cm, Breite 100 cm = 5 Plätze, Dekor Buche hell, Hakenfarbe gelb



Für alle Möbel gilt: Preise inkl. Aufbau und inkl. Lieferung bis in den (Gruppen-)Raum! Details laut Seite 542.

**Komplettgarderobe ohne Stütze**  
→ Mützenablage muss an Wand montiert werden  
Tiefe aller Komplettgarderoben: 35 cm

	4 Plätze B: 80 cm	5 Plätze B: 100 cm	6 Plätze B: 120 cm	7 Plätze B: 140 cm
<b>1</b>	136-01X 377,14 / 448,80	136-06X 401,43 / 477,70	136-11X 422,86 / 503,20	136-16X 445,71 / 530,40
<b>2</b>	136-02X 377,14 / 448,80	136-07X 401,43 / 477,70	136-12X 422,86 / 503,20	136-17X 445,71 / 530,40
<b>3</b>	136-03X 377,14 / 448,80	136-08X 401,43 / 477,70	136-13X 422,86 / 503,20	136-18X 445,71 / 530,40
<b>4</b>	136-04X 422,14 / 502,35	136-09X 453,57 / 539,75	136-14X 485,00 / 577,15	136-19X 519,29 / 617,95
<b>5</b>	136-05X 422,14 / 502,35	136-10X 453,57 / 539,75	136-15X 485,00 / 577,15	136-20X 519,29 / 617,95

**Komplettgarderobe mit Stütze aus Massivholzrahmen mit Rückenlehne mit rückseitiger Ausklingung (H/T: 8x1,5 cm) für Sockelleiste**  
Tiefe aller Komplettgarderoben: 39 cm

	4 Plätze B: 80 cm	5 Plätze B: 100 cm	6 Plätze B: 120 cm	7 Plätze B: 140 cm
<b>1</b>	136-21X 585,00 / 696,15	136-26X 625,00 / 743,75	136-31X 656,43 / 781,15	136-36X 697,86 / 830,45
<b>2</b>	136-22X 585,00 / 696,15	136-27X 625,00 / 743,75	136-32X 656,43 / 781,15	136-37X 697,86 / 830,45
<b>3</b>	136-23X 585,00 / 696,15	136-28X 625,00 / 743,75	136-33X 656,43 / 781,15	136-38X 697,86 / 830,45
<b>4</b>	136-24X 630,00 / 749,70	136-29X 677,14 / 805,80	136-34X 727,86 / 866,15	136-39X 777,86 / 925,65
<b>5</b>	136-25X 630,00 / 749,70	136-30X 677,14 / 805,80	136-35X 727,86 / 866,15	136-40X 777,86 / 925,65

**Komplettgarderobe mit Stütze aus Massivholzrahmen mit Dekorfüllung mit rückseitiger Ausklingung (H/T: 8x1,5 cm) für Sockelleiste**  
Tiefe aller Komplettgarderoben: 39 cm

	4 Plätze B: 80 cm	5 Plätze B: 100 cm	6 Plätze B: 120 cm	7 Plätze B: 140 cm
<b>1</b>	136-41X 620,00 / 737,80	136-46X 655,00 / 779,45	136-51X 685,71 / 816,00	136-56X 720,71 / 857,65
<b>2</b>	136-42X 620,00 / 737,80	136-47X 655,00 / 779,45	136-52X 685,71 / 816,00	136-57X 720,71 / 857,65
<b>3</b>	136-43X 620,00 / 737,80	136-48X 655,00 / 779,45	136-53X 685,71 / 816,00	136-58X 720,71 / 857,65
<b>4</b>	136-44X 664,29 / 790,50	136-49X 707,86 / 842,35	136-54X 749,29 / 891,65	136-59X 792,14 / 942,65
<b>5</b>	136-45X 664,29 / 790,50	136-50X 707,86 / 842,35	136-55X 749,29 / 891,65	136-60X 792,14 / 942,65

**Komplettgarderobe mit Stütze aus Dekorplatte**  
Als Stütze dient eine 25 mm starke Dekorplatte  
Tiefe aller Komplettgarderoben: 37 cm

	4 Plätze B: 80 cm	5 Plätze B: 100 cm	6 Plätze B: 120 cm	7 Plätze B: 140 cm
<b>1</b>	136-61X 555,00 / 660,45	136-66X 595,00 / 708,05	136-71X 626,43 / 745,45	136-76X 667,86 / 794,75
<b>2</b>	136-62X 555,00 / 660,45	136-67X 595,00 / 708,05	136-72X 626,43 / 745,45	136-77X 667,86 / 794,75
<b>3</b>	136-63X 555,00 / 660,45	136-68X 595,00 / 708,05	136-73X 626,43 / 745,45	136-78X 667,86 / 794,75
<b>4</b>	136-64X 600,00 / 714,00	136-69X 647,14 / 770,10	136-74X 697,86 / 830,45	136-79X 747,86 / 889,95
<b>5</b>	136-65X 600,00 / 714,00	136-70X 647,14 / 770,10	136-75X 697,86 / 830,45	136-80X 747,86 / 889,95

- Schuheinteilung aus Holz
- Schuhrost aus Holz
- Schuhrost aus Aluminium
- Schuhrost aus Aluminium mit verstellbaren Holz-Abtrennern
- Schuhrost aus Edelstahl

Alle 5 Schuhablage-Möglichkeiten werden in die Bank eingelegt und können ebenso in Sekundenschnelle entnommen werden, was die Reinigung unter der Bank immens erleichtert.

**Wandmontage pro Komplettgarderobe 30,00/35,70**

**Ersetzen Sie das X durch:**  
**1** für Sitzhöhe 26 cm (Gesamthöhe 130 cm)  
**2** für Sitzhöhe 34 cm (Gesamthöhe 130 cm)  
**3** für Sitzhöhe 42 cm (Gesamthöhe 158 cm)

**Geben Sie das Dekor an!**  
(siehe ab Seite 543, Tabelle 1)

**Geben Sie die Hakenfarbe an!**  
(siehe ab Seite 544, Tabelle 2)

**Soll Ihre Komplettgarderobe um die Ecke gehen? Dann nutzen Sie die Eckelemente der Folgeseite.**

**Die Einzelelemente dieser Komplettgarderoben finden Sie ab Seite 300.**





Alle Ecken immer gut genutzt!

## Ecken für nebenstehende Komplett-Garderoben

Passend zu unseren nebenstehenden Komplettgarderoben mit einfacher Ablage bieten wir Ihnen Außen- und Innenecken an. Gerne helfen wir Ihnen auch bei der Planung und zeichnen Ihnen Ihre Garderobenanlage in 3D.

### INNENECKE

**zweiteilig, ohne Stütze**  
Maße Ablage, B/H/T 35 x 34,5 x 35 cm  
Gesamtmaße, B/T: 35 x 35 cm

**zweiteilig + Stütze ohne Füllung**  
Maße Ablage, B/H/T 35 x 34,5 x 35 cm  
Gesamtmaße, B/T: 39 x 39 cm

**zweiteilig + Stütze mit Füllung**  
Maße Ablage, B/H/T 35 x 34,5 x 35 cm  
Gesamtmaße, B/T: 39 x 39 cm

### AUSSENECKE

**zweiteilig**  
Bank und Ablage, links (...AL...) oder rechts (...AR...) angestellt.  
Maße Ablage B/H/T: 20 x 34,5 x 20 cm

1172ER00IE-X 298,34 / 355,00  
253,57 / 301,75

1172ER0FIE-X 484,50 / 573,00  
409,29 / 487,05

1172ER1FIE-X 553,77 / 659,00  
470,71 / 560,15

Ersetzen Sie das X durch:

1 für Sitzhöhe 26 cm (Gesamthöhe 130 cm)

2 für Sitzhöhe 34 cm (Gesamthöhe 130 cm)

3 für Sitzhöhe 42 cm (Gesamthöhe 158 cm)



Für Garderoben ohne Stütze  
Maße Bank B/T 35 x 35 cm  
1172ER0AL-X für links angestellt  
1172ER0AR-X für rechts angestellt  
248,73 / 296,00 211,43 / 251,60



Für Garderoben mit Stütze  
Maße Bank B/T 35 x 39 cm  
1172ERFAL-X für links angestellt  
1172ERFAR-X für rechts angestellt  
284,87 / 339,00 242,14 / 288,15



## Sitztiefenverlängerung

Stiefelbox als zusätzliches Fach hinter Bank, innen 16 cm tief

**NEU**



Mit unserer tollen neuen Sitztiefenverlängerung schaffen Sie mit wenig Aufwand bedeutend mehr Verstaufäche in Ihrer Garderobe. Sie können in dem Fach, welches 16 cm lichte Tiefe und je nach Sitzhöhe 24, 32 oder 40 cm lichte Höhe zur Verfügung stellt, allerhand Dinge verstauen, die sonst immer auf der Bank oder davor wertvollen Platz beanspruchen.

- 4 Plätze: B/T/H: 80x20xwahlweise 26, 34 oder 42 cm
- 117 001 TV-SH 119,32 / 142,00 101,43 / 120,70
- 5 Plätze: B/T/H: 100x20xwahlweise 26, 34 oder 42 cm
- 117 002 TV-SH 124,36 / 148,00 105,71 / 125,80
- 6 Plätze: B/T/H: 120x20xwahlweise 26, 34 oder 42 cm
- 117 003 TV-SH 130,24 / 155,00 110,71 / 131,75
- 7 Plätze: B/T/H: 140x20xwahlweise 26, 34 oder 42 cm
- 117 004 TV-SH 136,13 / 162,00 115,71 / 137,70

ersetzen Sie SH durch die Sitzhöhe: 26 oder 32 oder 42 cm

Sie können unser Sitztiefenverlängerung zu allen Komplettgarderoben der Seite 288 bis 299 dazu bestellen, ebenso zu den einzeln erhältlichen Bänken ab Seite 300

## Höhe und Tiefe der Sitztiefenverlängerung

**Sitzhöhe 26cm**  
Gesamtmaße: HxT 26 x 20cm  
Innenmaße: HxT 24 x 16cm

**Sitzhöhe 34cm**  
Gesamtmaße: HxT 34 x 20cm  
Innenmaße: HxT 32 x 16cm

**Sitzhöhe 42cm**  
Gesamtmaße: HxT 42 x 20cm  
Innenmaße: HxT 40 x 16cm



## Komplettgarderobe mit einfacher Ablagereihe inklusive Boxen für Krippe, Kindergarten und Hort.

Unsere Komplettgarderoben sind durch den Einsatz von Massivholzstollen in Stützen und Bank besonders robust und langlebig. Die Garderobenstützen haben rückseitig eine Ausklinkung (H/T 8 x 1,5 cm) für Sockelleisten.

Boxenmaße  
B/H/T: 18 x 16 x 24 cm

Bei Ihrer Bestellung bitte die Hakenfarbe angeben.

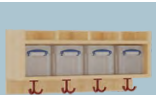


Boxenmaße  
B/H/T: 18 x 16 x 24 cm



Für alle Möbel gilt: Preise inkl. Aufbau und inkl. Lieferung bis in den (Gruppen-)Raum! Details laut Seite 542.

Abb. zeigt Komplettgarderobe 137-492 für 891,65 € inkl. MwSt. Lieferung frei Haus! Stütze aus Massivholzrahmen mit Dekorfüllung, Schuheinteilung Alu, Sitzhöhe 34 cm, Gesamthöhe 130 cm, Tiefe 39 cm, Breite 100 cm = 5 Plätze, Dekor Buche hell, Hakenfarbe gelb



### Komplettgarderobe ohne Stütze

→ Mützenablage muss an Wand montiert werden

Tiefe aller Komplettgarderoben: 35 cm



4 Plätze B: 80 cm 5 Plätze B: 100 cm 6 Plätze B: 120 cm 7 Plätze B: 140 cm

137-01X 137-06X 137-11X 137-16X  
407,14 / 443,57 / 474,29 / 505,71 /  
484,50 527,85 564,40 601,80

137-02X 137-07X 137-12X 137-17X  
407,14 / 443,57 / 474,29 / 505,71 /  
484,50 527,85 564,40 601,80

137-03X 137-08X 137-13X 137-18X  
407,14 / 443,57 / 474,29 / 505,71 /  
484,50 527,85 564,40 601,80

137-04X 137-09X 137-14X 137-19X  
452,86 / 494,29 / 536,43 / 580,00 /  
538,90 588,20 638,35 690,20

137-05X 137-10X 137-15X 137-20X  
452,86 / 494,29 / 536,43 / 580,00 /  
538,90 588,20 638,35 690,20



### Komplettgarderobe mit Stütze aus Massivholzrahmen mit Rückenlehne mit rückseitiger Ausklinkung (H/T: 8x1,5 cm) für Sockelleiste

Tiefe aller Komplettgarderoben: 39 cm



4 Plätze B: 80 cm 5 Plätze B: 100 cm 6 Plätze B: 120 cm 7 Plätze B: 140 cm

137-21X 137-26X 137-31X 137-36X  
614,43 / 667,14 / 712,86 / 785,00 /  
733,55 793,90 848,30 934,15

137-22X 137-27X 137-32X 137-37X  
614,43 / 667,14 / 712,86 / 785,00 /  
733,55 793,90 848,30 934,15

137-23X 137-28X 137-33X 137-38X  
614,43 / 667,14 / 712,86 / 785,00 /  
733,55 793,90 848,30 934,15

137-24X 137-29X 137-34X 137-39X  
660,71 / 720,71 / 777,86 / 870,71 /  
786,25 857,65 925,65 1.036,15

137-25X 137-30X 137-35X 137-40X  
660,71 / 720,71 / 777,86 / 870,71 /  
786,25 857,65 925,65 1.036,15



### Komplettgarderobe mit Stütze aus Massivholzrahmen mit Dekorfüllung mit rückseitiger Ausklinkung (H/T: 8x1,5 cm) für Sockelleiste

Tiefe aller Komplettgarderoben: 39 cm



4 Plätze B: 80 cm 5 Plätze B: 100 cm 6 Plätze B: 120 cm 7 Plätze B: 140 cm


137-41X 137-46X 137-51X 137-56X  
651,43 / 695,71 / 742,14 / 806,43 /  
775,20 827,90 883,15 959,65

137-42X 137-47X 137-52X 137-57X  
651,43 / 695,71 / 742,14 / 806,43 /  
775,20 827,90 883,15 959,65

137-43X 137-48X 137-53X 137-58X  
651,43 / 695,71 / 742,14 / 806,43 /  
775,20 827,90 883,15 959,65

137-44X 137-49X 137-54X 137-59X  
696,43 / 749,29 / 799,29 / 856,43 /  
828,75 891,65 951,15 1.019,15

137-45X 137-50X 137-55X 137-60X  
696,43 / 749,29 / 799,29 / 856,43 /  
828,75 891,65 951,15 1.019,15



### Komplettgarderobe mit Stütze aus Dekorplatte Als Stütze dient eine 25 mm starke Dekorplatte

Tiefe aller Komplettgarderoben: 37 cm



4 Plätze B: 80 cm 5 Plätze B: 100 cm 6 Plätze B: 120 cm 7 Plätze B: 140 cm

137-61X 137-66X 137-71X 137-76X  
586,43 / 637,14 / 682,86 / 755,00 /  
697,85 758,20 812,60 898,45

137-62X 137-67X 137-72X 137-77X  
586,43 / 637,14 / 682,86 / 755,00 /  
697,85 758,20 812,60 898,45

137-63X 137-68X 137-73X 137-78X  
586,43 / 637,14 / 682,86 / 755,00 /  
697,85 758,20 812,60 898,45

137-64X 137-69X 137-74X 137-79X  
630,71 / 690,71 / 747,86 / 840,71 /  
750,55 821,95 889,95 1.000,45

137-65X 137-70X 137-75X 137-80X  
630,71 / 690,71 / 747,86 / 840,71 /  
750,55 821,95 889,95 1.000,45

- 
- 
- 
- 
- 

Schuheinteilung aus Holz  
Schuhrost aus Holz  
Schuhrost aus Aluminium

Alle 5 Schuhablage-Möglichkeiten werden in die Bank eingelegt und können ebenso in Sekundenschnelle entnommen werden, was die Reinigung unter der Bank immens erleichtert.

Schuhrost aus Aluminium mit verstellbaren Holz-Abtrennern  
Schuhrost aus Edelstahl

Wandmontage pro Komplettgarderobe 30,00/35,70

### Ersetzen Sie das X durch:

- 1 für Sitzhöhe 26 cm (Gesamthöhe 130 cm)
- 2 für Sitzhöhe 34 cm (Gesamthöhe 130 cm)
- 3 für Sitzhöhe 42 cm (Gesamthöhe 158 cm)

Geben Sie das Dekor an! (siehe ab Seite 543, Tabelle 1)

Geben Sie die Hakenfarbe an! (siehe ab Seite 544, Tabelle 2)

Soll Ihre Komplettgarderobe um die Ecke gehen? Dann nutzen Sie die Eckelemente der Folgeseite.

Die Einzelelemente dieser Komplettgarderoben finden Sie ab Seite 300.



**Alle Ecken immer gut genutzt!**

## Ecken für nebenstehende Komplett-Garderoben

Passend zu den nebenstehenden Komplettgarderoben mit Boxen bieten wir Ihnen Außen- und Innenecken an. Eine 3D-Garderobenplanung ist auf Wunsch möglich.

### INNENECKE

**zweiteilig, ohne Stütze**  
Maße Ablage, B/H/T 43 x 34,5 x 43 cm  
Gesamtmaße, B/T: 43 x 43 cm  
311,76 / **371,00**  
1172E800IE-X 265,00 / 315,35

**zweiteilig + Stütze ohne Füllung**  
Maße Ablage, B/H/T 43 x 34,5 x 43 cm  
Gesamtmaße, B/T: 47 x 47 cm  
496,63 / **591,00**  
1172E80FIE-X 422,14 / 502,35

**zweiteilig + Stütze mit Füllung**  
Maße Ablage, B/H/T 43 x 34,5 x 43 cm  
Gesamtmaße, B/T: 47 x 47 cm  
568,99 / **677,00**  
1172E81FIE-X 483,57 / 575,45

### AUSSENECKE

**zweiteilig**  
Bank und Ablage, links (...AL...) oder rechts (...AR...) ange stellt.  
Maße Ablage B/H/T: 27 x 34,5 x 27 cm

Ersetzen Sie das X durch:  
1 für Sitzhöhe 26 cm (Gesamthöhe 130 cm) | 2 für Sitzhöhe 34 cm (Gesamthöhe 130 cm) | 3 für Sitzhöhe 42 cm (Gesamthöhe 158 cm)



Für Garderoben ohne Stütze  
Maße Bank B/T 35 x 35 cm  
1172E80AL-X für links ange stellt  
1172E80AR-X für rechts ange stellt  
248,73 / **296,00** 211,43 / **251,60**



Für Garderoben mit Stütze  
Maße Bank B/T 35 x 39 cm  
1172E8FAL-X für links ange stellt  
1172E8FAR-X für rechts ange stellt  
284,87 / **339,00** 242,14 / **288,15**



### Kunststoffbox einzeln inkl. Deckel

Maße B/H/T: 18 x 16 x 24 cm  
85011 8,36 / **9,95**



### Set: 25 transparente Kunststofftaschen

selbstklebend, für Fotos der Kinder  
oder Erkennungsbildchen  
B/H: 5 x 5 cm

117 ST 1 31,08 / **37,00**  
26,43 / **31,45**



### Lochblechsäule rund

fahrbar auf 4 Rollen, Gesamthöhe 213 cm, Ø 70 cm

LT LBR 999,16 / **1.189,00** 849,29 / **1.010,65**



### Lochblechsäule mit Regal

dreiseitig mit Lochblech, eine Seite offen  
mit 4 Schrägablagen. Gesamthöhe: 160 cm, Ø 70 cm

LS LBR 116 1.057,98 / **1.259,00** 899,29 / **1.070,15**



### Lochblechsäule eckig

Gesamthöhe: 130 cm  
LS LB 113 794,95 / **946,00** 675,71 / **804,10**

Gesamthöhe: 160 cm  
LS LB 116 881,51 / **1.049,00** 749,29 / **891,65**

Gesamthöhe: 190 cm  
LS LB 119 982,35 / **1.169,00** 835,00 / **993,65**

## Komplettgarderoben mit einfacher Ablagereihe

für Krippe, Kindergarten und Hort.

Unsere Komplettgarderoben sind durch den Einsatz von Massivholzstollen in Stützen und Bank besonders robust und langlebig.

Die Garderobenstützen haben rückseitig eine Ausklingung (H/T 8 x 1,5 cm) für Sockelleisten.

Ergänzen Sie bitte die gewünschte Sitzhöhe hinter der Artikelnummer:

- Sitzhöhe 26 cm oder 34 cm, Gesamthöhe 130 cm
- Sitzhöhe 42 cm, Gesamthöhe 158 cm

Bitte geben Sie bei Ihrer Bestellung auch die gewünschte Hakenfarbe an.



**Bilderleiste**  
Diese Mützenablage erhalten Sie auch mit 60 mm-Front-Bilderleiste zum Aufpreis von 12,60 / 15,-. Geben Sie bei Ihrer Bestellung hinter der Artikelnummer dafür ein „BL“ an.



**Farbwahl nötig!**  
Tabellen 1, 2 ab S. 543



Abb. zeigt Komplettgarderobe 141-262 für 622,00 € inkl. MwSt. Lieferung frei Haus! Stütze aus Massivholzrahmen mit Rückenlehne, Schuheinteilung Holz, Sitzhöhe 34 cm, Gesamthöhe 130 cm, Tiefe 39 cm, Breite 100 cm = 5 Plätze, Dekor Buche hell, Hakenfarbe rot




Für alle Möbel gilt: Preise inkl. Aufbau und inkl. Lieferung bis in den (Gruppen-)Raum! Details laut Seite 542.

	Komplettgarderobe ohne Stütze				Komplettgarderobe mit Stütze aus Massivholzrahmen mit Rückenlehne mit rückseitiger Ausklingung (H/T: 8x1,5 cm) für Sockelleiste				Komplettgarderobe mit Stütze aus Massivholzrahmen mit Dekorfüllung mit rückseitiger Ausklingung (H/T: 8x1,5 cm) für Sockelleiste				Komplettgarderobe mit Stütze aus Dekorplatte Als Stütze dient eine 25 mm starke Dekorplatte			
	B: 80 cm		B: 100 cm		B: 120 cm		B: 140 cm		B: 80 cm		B: 100 cm		B: 120 cm		B: 140 cm	
<b>1</b>	141-01X	141-06X	141-11X	141-16X	141-21X	141-26X	141-31X	141-36X	141-41X	141-46X	141-51X	141-56X	141-61X	141-66X	141-71X	141-76X
	# 306,72 / 365,00	# 338,66 / 403,00	# 367,23 / 437,00	# 396,64 / 472,00	# 478,99 / 570,00	# 522,69 / 622,00	# 562,18 / 669,00	# 601,68 / 716,00	# 506,72 / 603,00	# 544,54 / 648,00	# 583,19 / 694,00	# 619,33 / 737,00	# 448,99 / 534,30	# 492,69 / 586,30	# 532,18 / 633,30	# 571,68 / 680,30
<b>2</b>	141-02X	141-07X	141-12X	141-17X	141-22X	141-27X	141-32X	141-37X	141-42X	141-47X	141-52X	141-57X	141-62X	141-67X	141-72X	141-77X
	# 306,72 / 365,00	# 338,66 / 403,00	# 367,23 / 437,00	# 396,64 / 472,00	# 478,99 / 570,00	# 522,69 / 622,00	# 562,18 / 669,00	# 601,68 / 716,00	# 506,72 / 603,00	# 544,54 / 648,00	# 583,19 / 694,00	# 619,33 / 737,00	# 448,99 / 534,30	# 492,69 / 586,30	# 532,18 / 633,30	# 571,68 / 680,30
<b>3</b>	141-03X	141-08X	141-13X	141-18X	141-23X	141-28X	141-33X	141-38X	141-43X	141-48X	141-53X	141-58X	141-63X	141-68X	141-73X	141-78X
	# 306,72 / 365,00	# 338,66 / 403,00	# 367,23 / 437,00	# 396,64 / 472,00	# 478,99 / 570,00	# 522,69 / 622,00	# 562,18 / 669,00	# 601,68 / 716,00	# 506,72 / 603,00	# 544,54 / 648,00	# 583,19 / 694,00	# 619,33 / 737,00	# 448,99 / 534,30	# 492,69 / 586,30	# 532,18 / 633,30	# 571,68 / 680,30
<b>4</b>	141-04X	141-09X	141-14X	141-19X	141-24X	141-29X	141-34X	141-39X	141-44X	141-49X	141-54X	141-59X	141-64X	141-69X	141-74X	141-79X
	# 344,54 / 410,00	# 382,35 / 455,00	# 419,33 / 499,00	# 456,30 / 543,00	# 515,13 / 613,00	# 563,87 / 671,00	# 612,61 / 729,00	# 663,03 / 789,00	# 542,86 / 646,00	# 589,08 / 701,00	# 634,45 / 755,00	# 678,99 / 808,00	# 485,13 / 577,30	# 533,87 / 635,30	# 582,61 / 693,30	# 633,03 / 753,30
<b>5</b>	141-05X	141-10X	141-15X	141-20X	141-25X	141-30X	141-35X	141-40X	141-45X	141-50X	141-55X	141-60X	141-65X	141-70X	141-75X	141-80X
	# 344,54 / 410,00	# 382,35 / 455,00	# 419,33 / 499,00	# 456,30 / 543,00	# 515,13 / 613,00	# 563,87 / 671,00	# 612,61 / 729,00	# 663,03 / 789,00	# 542,86 / 646,00	# 589,08 / 701,00	# 634,45 / 755,00	# 678,99 / 808,00	# 485,13 / 577,30	# 533,87 / 635,30	# 582,61 / 693,30	# 633,03 / 753,30

-  Schuheinteilung aus Holz
-  Schuhrost aus Holz
-  Schuhrost aus Aluminium
-  Schuhrost aus Aluminium mit verstellbaren Holz-Abtrennern
-  Schuhrost aus Edelstahl

Alle 5 Schuhablage-Möglichkeiten werden in die Bank eingelegt und können ebenso in Sekundenschnelle entnommen werden, was die Reinigung unter der Bank immens erleichtert.

**Wandmontage pro Komplettgarderobe 30,00/35,70**

Ersetzen Sie das X durch:  
**1** für Sitzhöhe 26 cm (Gesamthöhe 130 cm)  
**2** für Sitzhöhe 34 cm (Gesamthöhe 130 cm)  
**3** für Sitzhöhe 42 cm (Gesamthöhe 158 cm)

Geben Sie das Dekor an! (siehe ab Seite 543, Tabelle 1)

Geben Sie die Hakenfarbe an! (siehe ab Seite 544, Tabelle 2)

Soll Ihre Komplettgarderobe um die Ecke gehen? Dann nutzen Sie die Eckelemente der Folgeseite.

Die Einzelelemente dieser Komplettgarderoben finden Sie ab Seite 300.



**Alle Ecken immer gut genutzt!**

## Ecken für nebenstehende Komplett-Garderoben

Passend zu unseren nebenstehenden Komplettgarderoben mit einfacher Ablage bieten wir Ihnen Außen- und Innenecken an. Gerne helfen wir Ihnen auch bei der Planung und zeichnen Ihnen Ihre Garderobenanlage in 3D.

### INNENECKE

**zweiteilig, ohne Stütze**  
Maße Ablage, B/H/T 35 x 20 x 35 cm  
Gesamtmaße, B/T: 35 x 35 cm

**zweiteilig + Stütze ohne Füllung**  
Maße Ablage, B/H/T 35 x 34,5 x 35 cm  
Gesamtmaße, B/T: 39 x 39 cm

**zweiteilig + Stütze mit Füllung**  
Maße Ablage, B/H/T 35 x 34,5 x 35 cm  
Gesamtmaße, B/T: 39 x 39 cm

### AUSSENECKE

**zweiteilig**  
Bank und Ablage, links (...AL...) oder rechts (...AR...) angestellt.  
Maße Ablage B/H/T: 20 x 34,5 x 20 cm

133-826-X # 215,96 / 257,00    133-827-X # 331,08 / 394,00    133-828-X # 379,82 / 452,00

Ersetzen Sie das X durch:  
1 für Sitzhöhe 26 cm (Gesamthöhe 130 cm) | 2 für Sitzhöhe 34 cm (Gesamthöhe 130 cm) | 3 für Sitzhöhe 42 cm (Gesamthöhe 158 cm)



Für Garderoben ohne Stütze  
Maße Bank B/T 35 x 35 cm  
133-829-X für links angestellt  
133-830-X für rechts angestellt  
# 169,74 / 202,00



Für Garderoben mit Stütze  
Maße Bank B/T 35 x 39 cm  
133-831-X für links angestellt  
133-832-X für rechts angestellt  
# 196,63 / 234,00



passende Innenecke  
Artikel 133-827-2  
331,08 / 394,-



5 Plätze  
Sitzhöhe 34 cm\*  
keine Bilderleiste  
Schuhablage #1  
Artikel 141-262  
522,69 / 622,-

\*preisgleich in 26 oder 34 cm



#### Duobank

Oberfläche lackiert. Birke Multiplex  
Sitzhöhe 26 cm

132-690 B/H/T 75 x 49 x 35 cm 126,05 / 150,-

## Komplettgarderobe mit doppelter Ablagereihe und Bilderleiste

für Krippe, Kindergarten und Hort.

Unsere Komplettgarderoben sind durch den Einsatz von Massivholzstollen in Stützen und Bank besonders robust und langlebig.

Die Garderobenstützen haben rückseitig eine Ausklindung (H/T 8 x 1,5 cm) für Sockelleisten.


Bitte geben Sie bei Ihrer Bestellung die gewünschte Hakenfarbe an.

Ergänzen Sie die gewünschte Sitzhöhe hinter der Artikelnummer:

- Sitzhöhe 26 cm, 34 cm oder 42 cm
- Gesamthöhe 158 cm



Abb. zeigt Komplettgarderobe 138-461 für 799,00 € inkl. MwSt. Lieferung frei Haus! Stütze aus Massivholzrahmen mit Dekorfüllung, Schuheinteilung Holz, Sitzhöhe 26 cm, Gesamthöhe 158 cm, Tiefe 39 cm, Breite 100 cm = 5 Plätze, Dekor Buche hell, Hakenfarbe gelb



Für alle Möbel gilt: Preise inkl. Aufbau und inkl. Lieferung bis in den (Gruppen-)Raum! Details laut Seite 542.



### Komplettgarderobe ohne Stütze

Mützenablage muss an Wand montiert werden

Tiefe aller Komplettgarderoben: 35 cm



4 Plätze B: 80 cm 5 Plätze B: 100 cm 6 Plätze B: 120 cm 7 Plätze B: 140 cm

<b>1</b>	138-01X 388,57 / 462,40	138-06X 416,43 / 495,55	138-11X 439,29 / 522,75	138-16X 464,29 / 552,50
<b>2</b>	138-02X 388,57 / 462,40	138-07X 416,43 / 495,55	138-12X 439,29 / 522,75	138-17X 464,29 / 552,50
<b>3</b>	138-03X 388,57 / 462,40	138-08X 416,43 / 495,55	138-13X 439,29 / 522,75	138-18X 464,29 / 552,50
<b>4</b>	138-04X 435,00 / 517,65	138-09X 470,71 / 560,15	138-14X 505,00 / 600,95	138-19X 540,71 / 643,45
<b>5</b>	138-05X 435,00 / 517,65	138-10X 470,71 / 560,15	138-15X 505,00 / 600,95	138-20X 540,71 / 643,45



### Komplettgarderobe mit Stütze aus Massivholzrahmen mit Rückenlehne

mit rückseitiger Ausklindung (H/T: 8x1,5 cm) für Sockelleiste

Tiefe aller Komplettgarderoben: 39 cm



4 Plätze B: 80 cm 5 Plätze B: 100 cm 6 Plätze B: 120 cm 7 Plätze B: 140 cm

<b>1</b>	138-21X 598,57 / 712,30	138-26X 640,71 / 762,45	138-31X 677,86 / 806,65	138-36X 720,71 / 857,65
<b>2</b>	138-22X 598,57 / 712,30	138-27X 640,71 / 762,45	138-32X 677,86 / 806,65	138-37X 720,71 / 857,65
<b>3</b>	138-23X 598,57 / 712,30	138-28X 640,71 / 762,45	138-33X 677,86 / 806,65	138-38X 720,71 / 857,65
<b>4</b>	138-24X 644,29 / 766,70	138-29X 694,29 / 826,20	138-34X 735,00 / 874,65	138-39X 792,14 / 942,65
<b>5</b>	138-25X 644,29 / 766,70	138-30X 694,29 / 826,20	138-35X 735,00 / 874,65	138-40X 792,14 / 942,65



### Komplettgarderobe mit Stütze aus Massivholzrahmen mit Dekorfüllung

mit rückseitiger Ausklindung (H/T: 8x1,5 cm) für Sockelleiste

Tiefe aller Komplettgarderoben: 39 cm



4 Plätze B: 80 cm 5 Plätze B: 100 cm 6 Plätze B: 120 cm 7 Plätze B: 140 cm

<b>1</b>	138-41X 632,86 / 753,10	138-46X 671,43 / 799,00	138-51X 703,57 / 837,25	138-56X 742,14 / 883,15
<b>2</b>	138-42X 632,86 / 753,10	138-47X 671,43 / 799,00	138-52X 703,57 / 837,25	138-57X 742,14 / 883,15
<b>3</b>	138-43X 632,86 / 753,10	138-48X 671,43 / 799,00	138-53X 703,57 / 837,25	138-58X 742,14 / 883,15
<b>4</b>	138-44X 678,57 / 807,50	138-49X 727,86 / 866,15	138-54X 770,71 / 917,15	138-59X 813,57 / 968,15
<b>5</b>	138-45X 678,57 / 807,50	138-50X 727,86 / 866,15	138-55X 770,71 / 917,15	138-60X 813,57 / 968,15



### Komplettgarderobe mit Stütze aus Dekorplatte


Als Stütze dient eine 25 mm starke Dekorplatte

Tiefe aller Komplettgarderoben: 37 cm



4 Plätze B: 80 cm 5 Plätze B: 100 cm 6 Plätze B: 120 cm 7 Plätze B: 140 cm

<b>1</b>	138-61X 568,57 / 676,60	138-66X 610,71 / 726,75	138-71X 647,86 / 770,95	138-76X 690,71 / 821,95
<b>2</b>	138-62X 568,57 / 676,60	138-67X 610,71 / 726,75	138-72X 647,86 / 770,95	138-77X 690,71 / 821,95
<b>3</b>	138-63X 568,57 / 676,60	138-68X 610,71 / 726,75	138-73X 647,86 / 770,95	138-78X 690,71 / 821,95
<b>4</b>	138-64X 614,29 / 731,00	138-69X 664,29 / 790,50	138-74X 705,00 / 838,95	138-79X 762,14 / 906,95
<b>5</b>	138-65X 614,29 / 731,00	138-70X 664,29 / 790,50	138-75X 705,00 / 838,95	138-80X 762,14 / 906,95



Schuheinteilung aus Holz  
Schuhrost aus Holz  
Schuhrost aus Aluminium  
Schuhrost aus Aluminium mit verstellbaren Holz-Abtrennern  
Schuhrost aus Edelstahl

Alle 5 Schuhablage-Möglichkeiten werden in die Bank eingelegt und können ebenso in Sekundenschnelle entnommen werden, was die Reinigung unter der Bank immens erleichtert.

Wandmontage pro Komplettgarderobe 30,00/35,70

Ersetzen Sie das X durch:  
1 für Sitzhöhe 26 cm (Gesamthöhe 158 cm)  
2 für Sitzhöhe 34 cm (Gesamthöhe 158 cm)  
3 für Sitzhöhe 42 cm (Gesamthöhe 158 cm)

Geben Sie das Dekor an! (siehe ab Seite 543, Tabelle 1)

Geben Sie die Hakenfarbe an! (siehe ab Seite 544, Tabelle 2)

Soll Ihre Komplettgarderobe um die Ecke gehen? Dann nutzen Sie die Eckelemente der Folgeseite.

Die Einzelelemente dieser Komplettgarderoben finden Sie ab Seite 300.



**Alle Ecken immer gut genutzt!**

## Ecken für nebenstehende Komplett-Garderoben

Passend zu den nebenstehenden Komplettgarderoben mit doppelter Ablage bieten wir Ihnen Außen- und Innenecken an. Eine 3D-Garderobenplanung ist auf Wunsch möglich.

### INNENECKE

**zweiteilig, ohne Stütze**

Maße Ablage, B/H/T 35 x 46 x 35 cm  
Gesamtmaße, B/H/T: 35 x 158 x 35 cm

1174ER00IE-X 331,08 / **394,00**  
241,43 / **334,90**

**zweiteilig + Stütze ohne Füllung**

Maße Ablage, B/H/T 35 x 46 x 35 cm  
Gesamtmaße, B/H/T: 39 x 158 x 39 cm

1174ER0FIE-X 515,12 / **613,00**  
437,86 / **521,05**

**zweiteilig + Stütze mit Füllung**

Maße Ablage, B/H/T 35 x 46 x 35 cm  
Gesamtmaße, B/H/T: 39 x 158 x 39 cm

1174ER1FIE-X 586,55 / **698,00**  
498,57 / **593,30**

### AUSSENECKE

**zweiteilig**

Bank und Ablage, links (...AL...) oder rechts (...AR...) angestellt.  
Maße Ablage B/H/T: 20 x 46 x 20 cm

Ersetzen Sie das X durch:

**1** für Sitzhöhe 26 cm (Gesamthöhe 158 cm)

**2** für Sitzhöhe 34 cm (Gesamthöhe 158 cm)

**3** für Sitzhöhe 42 cm (Gesamthöhe 158 cm)



Für Garderoben ohne Stütze

Maße Bank B/T 35 x 35 cm

1174ER0AL-X für links angestellt  
1174ER0AR-X für rechts angestellt

274,78 / **327,00** 233,57 / **277,95**

Für Garderoben mit Stütze

Maße Bank B/T 35 x 39 cm

1174ERFAL-X für links angestellt  
1174ERFAR-X für rechts angestellt

340,92 / **370,00** 264,29 / **314,50**



### 1 Hängeschränke zur Aufbewahrung

passen über alle Garderoben - mit kinderfreundlichen, abgerundeten Ecken. Das Regal hat unten eine Tiefe von 31 cm und passt perfekt über unsere Garderoben mit Stütze. Hinter den Türen befindet sich viel Stauraum, der individuell nutzbar ist.

- Fachhöhe unten 24 cm
- Fachhöhe oben 50 cm
- Gesamthöhe 80 cm
- Tiefe 31/40 cm
- unten ein offenes Fach, oben Türen

B/H/T: 80x80x40 cm, 2 Türen, ohne Mittelwand

117 8008 H 292,43 / **348,00** 248,57 / **295,80**

B/H/T: 100x80x40 cm, 2 Türen, ohne Mittelwand

117 1008 H 340,08 / **369,00** 263,57 / **313,65**

B/H/T: 120x80x40 cm, 2 Türen, mit Mittelwand

117 1208 H 332,76 / **396,00** 282,86 / **336,60**

B/H/T: 140x80x40 cm, 3 Türen, mit Mittelwänden

117 1408 H 382,34 / **455,00** 325,00 / **386,75**

**Wandmontage**

30,00 / 35,70

**Farbwahl nötig!**

Tabellen 1, 2  
ab Seite 543



Bank: Seite 302  
Kunststoffbox: Seite 303

### 2 Hängeschränke als Ablage

Wie **1**, jedoch dient der Schrank nun als eigenständige Ablage. Daher hat der Schrank nun pro Platz eine Kunststoffbox mit Deckel sowie einen drehbaren Kunststoff-Dreifachhaken.

**4 Plätze:** B/H/T: 80x80x40 cm, 2 Türen, ohne Mittelwand

117 501 00 367,22 / **437,00** 312,14 / **371,45**

**5 Plätze:** B/H/T: 100x80x40 cm, 2 Türen, ohne Mittelwand

117 502 00 403,35 / **480,00** 342,86 / **408,00**

**6 Plätze:** B/H/T: 120x80x40 cm, 2 Türen, mit Mittelwand

117 503 00 422,68 / **503,00** 359,29 / **427,55**

**7 Plätze:** B/H/T: 140x80x40 cm, 3 Türen, mit Mittelwänden

117 504 00 514,28 / **612,00** 437,14 / **520,20**

## Komplettgarderobe mit doppelter Ablagereihe inklusive Boxen

für Krippe, Kindergarten und Hort.

Unsere Komplettgarderoben sind durch den Einsatz von Massivholzstollen in Stützen und Bank besonders robust und langlebig.

Die Garderobenstützen haben rückseitig eine Ausklinkung (H/T 8 x 1,5 cm) für Sockelleisten.

Bitte geben Sie bei Ihrer Bestellung die gewünschte Hakenfarbe an.


Ergänzen Sie die gewünschte Sitzhöhe hinter der Artikelnummer:

- Sitzhöhe 26 cm, 34 cm oder 42 cm
- Gesamthöhe 158 cm

Boxenmaße B/H/T: 18 x 16 x 24 cm



www.fuv.com  
ID 000065710



Für alle Möbel gilt:  
Preise inkl. Aufbau und inkl. Lieferung bis in den (Gruppen-)Raum!  
Details laut Seite 542.



**Farbwahl nötig!**

Tabellen 1, 2 ab S. 543

Boxenmaße B/H/T: 18 x 16 x 24 cm



Optional mit Seitenwangen von Seite 305

Abb. zeigt Komplettgarderobe 139-492 für 934,15 € inkl. MwSt. Lieferung frei Haus! Stütze aus Massivholzrahmen mit Dekorfüllung, Schuheinteilung Alu, Sitzhöhe 34 cm, Gesamthöhe 158 cm, Tiefe 39 cm, Breite 100 cm = 5 Plätze, Dekor Buche hell, Hakenfarbe gelb

	Komplettgarderobe ohne Stütze				Komplettgarderobe mit Stütze aus Massivholzrahmen mit Rückenlehne mit rückseitiger Ausklinkung (H/T: 8x1,5 cm) für Sockelleiste				Komplettgarderobe mit Stütze aus Massivholzrahmen mit Dekorfüllung mit rückseitiger Ausklinkung (H/T: 8x1,5 cm) für Sockelleiste				Komplettgarderobe mit Stütze aus Dekorplatte Als Stütze dient eine 25 mm starke Dekorplatte			
	→ Mützenablage muss an Wand montiert werden				Tiefe aller Komplettgarderoben: 35 cm				Tiefe aller Komplettgarderoben: 39 cm				Tiefe aller Komplettgarderoben: 37 cm			
	4 Plätze B: 80 cm	5 Plätze B: 100 cm	6 Plätze B: 120 cm	7 Plätze B: 140 cm	4 Plätze B: 80 cm	5 Plätze B: 100 cm	6 Plätze B: 120 cm	7 Plätze B: 140 cm	4 Plätze B: 80 cm	5 Plätze B: 100 cm	6 Plätze B: 120 cm	7 Plätze B: 140 cm	4 Plätze B: 80 cm	5 Plätze B: 100 cm	6 Plätze B: 120 cm	7 Plätze B: 140 cm
<b>1</b>	139-01X 435,71 / 518,50	139-06X 474,29 / 564,40	139-11X 508,57 / 605,20	139-16X 542,14 / 645,15	139-21X 646,43 / 769,25	139-26X 698,57 / 831,30	139-31X 749,29 / 891,65	139-36X 799,29 / 951,15	139-41X 680,71 / 810,05	139-46X 727,86 / 866,15	139-51X 777,86 / 925,65	139-56X 820,71 / 976,65	139-61X 616,43 / 733,55	139-66X 668,57 / 795,60	139-71X 719,29 / 855,95	139-76X 769,29 / 915,45
<b>2</b>	139-02X 435,71 / 518,50	139-07X 474,29 / 564,40	139-12X 508,57 / 605,20	139-17X 542,14 / 645,15	139-22X 646,43 / 769,25	139-27X 698,57 / 831,30	139-32X 749,29 / 891,65	139-37X 799,29 / 951,15	139-42X 680,71 / 810,05	139-47X 727,86 / 866,15	139-52X 777,86 / 925,65	139-57X 820,71 / 976,65	139-62X 616,43 / 733,55	139-67X 668,57 / 795,60	139-72X 719,29 / 855,95	139-77X 769,29 / 915,45
<b>3</b>	139-03X 435,71 / 518,50	139-08X 474,29 / 564,40	139-13X 508,57 / 605,20	139-18X 542,14 / 645,15	139-23X 646,43 / 769,25	139-28X 698,57 / 831,30	139-33X 749,29 / 891,65	139-38X 799,29 / 951,15	139-43X 680,71 / 810,05	139-48X 727,86 / 866,15	139-53X 777,86 / 925,65	139-58X 820,71 / 976,65	139-63X 616,43 / 733,55	139-68X 668,57 / 795,60	139-73X 719,29 / 855,95	139-78X 769,29 / 915,45
<b>4</b>	139-04X 482,86 / 574,60	139-09X 494,29 / 588,20	139-14X 572,14 / 680,85	139-19X 615,71 / 732,70	139-24X 691,43 / 822,80	139-29X 756,43 / 900,15	139-34X 813,57 / 968,15	139-39X 870,71 / 1.036,15	139-44X 727,86 / 866,15	139-49X 785,00 / 934,15	139-54X 835,00 / 993,65	139-59X 892,14 / 1.061,65	139-64X 661,43 / 787,10	139-69X 726,43 / 864,45	139-74X 783,57 / 932,45	139-79X 840,71 / 1.000,45
<b>5</b>	139-05X 482,86 / 574,60	139-10X 494,29 / 588,20	139-15X 572,14 / 680,85	139-20X 615,71 / 732,70	139-25X 691,43 / 822,80	139-30X 756,43 / 900,15	139-35X 813,57 / 968,15	139-40X 870,71 / 1.036,15	139-45X 727,86 / 866,15	139-50X 785,00 / 934,15	139-55X 835,00 / 993,65	139-60X 892,14 / 1.061,65	139-65X 661,43 / 787,10	139-70X 726,43 / 864,45	139-75X 783,57 / 932,45	139-80X 840,71 / 1.000,45

- Schuheinteilung aus Holz
- Schuhrost aus Holz
- Schuhrost aus Aluminium
- Schuhrost aus Aluminium mit verstellbaren Holz-Abtrennern
- Schuhrost aus Edelstahl

Alle 5 Schuhablage-Möglichkeiten werden in die Bank eingelegt und können ebenso in Sekundenschnelle entnommen werden, was die Reinigung unter der Bank immens erleichtert.

Wandmontage pro Komplettgarderobe 30,00 / 35,70

- Ersetzen Sie das X durch:
- 1 für Sitzhöhe 26 cm (Gesamthöhe 158 cm)
  - 2 für Sitzhöhe 34 cm (Gesamthöhe 158 cm)
  - 3 für Sitzhöhe 42 cm (Gesamthöhe 158 cm)

Geben Sie das Dekor an! (siehe ab Seite 543, Tabelle 1)

Geben Sie die Hakenfarbe an! (siehe ab Seite 544, Tabelle 2)

Soll Ihre Komplettgarderobe um die Ecke gehen? Dann nutzen Sie die Eckelemente der Folgeseite.

Die Einzelelemente dieser Komplettgarderoben finden Sie auf Seite 300.





**Alle Ecken immer gut genutzt!**

## Ecken für nebenstehende Komplett-Garderoben

Passend zu den nebenstehenden Komplettgarderoben mit doppelter Ablage + Boxen bieten wir Ihnen Außen- und Innenecken an. Eine 3D-Garderobenplanung ist auf Wunsch möglich.

### INNENECKE

**zweiteilig, ohne Stütze**  
Maße Ablage, B/H/T 43 x 46 x 43 cm  
Gesamtmaße, B/H/T: 43 x 158 x 43 cm  
345,37 / **411,00**  
1174E800IE-X 293,57 / 349,35

**zweiteilig + Stütze ohne Füllung**  
Maße Ablage, B/H/T 43 x 46 x 43 cm  
Gesamtmaße, B/H/T: 47 x 158 x 47 cm  
529,40 / **630,00**  
1174E80FIE-X 450,00 / 535,50

**zweiteilig + Stütze mit Füllung**  
Maße Ablage, B/H/T 43 x 46 x 43 cm  
Gesamtmaße, B/H/T: 47 x 158 x 47 cm  
600,83 / **715,00**  
1174E81FIE-X 510,71 / 607,75

### AUSSENECKE

**zweiteilig**  
Bank und Ablage, links (...AL...) oder rechts (...AR...) angestellt.  
Maße Ablage B/H/T: 27 x 46 x 27 cm

Ersetzen Sie das X durch:  
**1** für Sitzhöhe 26 cm (Gesamthöhe 158 cm) | **2** für Sitzhöhe 34 cm (Gesamthöhe 158 cm) | **3** für Sitzhöhe 42 cm (Gesamthöhe 158 cm)



Für Garderoben ohne Stütze  
Maße Bank B/T 35 x 35 cm  
1174E80AL-X für links angestellt  
1174E80AR-X für rechts angestellt  
274,78 / **327,00** 233,57 / 277,95



Für Garderoben mit Stütze  
Maße Bank B/T 35 x 39 cm  
1174E8FAL-X für links angestellt  
1174E8FAR-X für rechts angestellt  
310,92 / **370,00** 264,29 / 314,50



### Kunststoffbox einzeln inkl. Deckel

Maße B/H/T: 18 x 16 x 24 cm  
85011 8,36 / **9,95**



### Set: 25 transparente Kunststofftaschen

selbstklebend, für Fotos der Kinder oder Erkennungsbildchen  
B/H: 5 x 5 cm  
117 ST 1 31,08 / **37,00**  
26,43 / **31,45**



### Anziehhilfe

Einfach für beide! Rückenschonend für Sie erreicht das Kind die Stehfläche. Während Sie in bequemer Position beim Anziehen helfen, kann es sich zweiseitig festhalten. Ein Linoleumbelag auf der Stehfläche und den Stufen der einschiebbaren Treppe verhindert Kratzer oder Feuchtigkeitsschäden.

passend für 130 cm hohe Garderoben  
B/H/T: 50 x 130 x 40 cm  
Höhe der Stehfläche 60 cm  
792,43 / **943,00**  
117-AZH1-130 673,57 / **801,55**

passend für 158 cm hohe Garderoben  
B/H/T: 50 x 158 x 40 cm  
Höhe der Stehfläche 60 cm  
792,43 / **943,00**  
117-AZH1-158 673,57 / **801,55**

Einschiebbare Treppe!



# Komplettgarderoben mit Ablagen und Türen

## Komplettgarderobe mit Ablagen und Türen

für Krippe, Kindergarten und Hort.

Unsere Komplettgarderoben sind durch den Einsatz von Massivholzstollen in Stützen und Bank besonders robust und langlebig.

Die Garderobenstützen haben rückseitig eine Ausklinkung (H/T 8 x 1,5 cm) für Sockelleisten.

Bitte geben Sie bei Ihrer Bestellung die gewünschte Hakenfarbe an.

Ergänzen Sie die gewünschte Sitzhöhe hinter der Artikelnummer:

- Sitzhöhe 26 cm, 34 cm oder 42 cm
- Gesamthöhe 158 cm

Aufpreis  
farbige Front:  
38,25 / 45,52



Farbwahl  
nötig!

Tabellen 1, 2  
ab S. 543



Für alle Möbel gilt:  
Preise inkl. Aufbau  
und inkl. Lieferung bis  
in den (Gruppen-)Raum!  
Details laut Seite 542.

Abb. zeigt Komplettgarderobe 140-292 für 976,65 €, zzgl. 45,52 € für die farbigen Türen in orange. Preise inkl. MwSt. Lieferung frei Haus!  
Stütze aus Massivholzrahmen mit Rückenlehne, Schuheinteilung Alu, Sitzhöhe 34 cm, Gesamthöhe 158 cm, Tiefe 39 cm, Breite 100 cm = 5 Plätze, Dekor Buche hell, Hakenfarbe gelb

	Komplettgarderobe ohne Stütze				Komplettgarderobe mit Stütze aus Massivholzrahmen mit Rückenlehne mit rückseitiger Ausklinkung (H/T: 8x1,5 cm) für Sockelleiste				Komplettgarderobe mit Stütze aus Massivholzrahmen mit Dekorfüllung mit rückseitiger Ausklinkung (H/T: 8x1,5 cm) für Sockelleiste				Komplettgarderobe mit Stütze aus Dekorplatte Als Stütze dient eine 25 mm starke Dekorplatte							
	Mützenablage muss an Wand montiert werden				Tiefe aller Komplettgarderoben: 35 cm				Tiefe aller Komplettgarderoben: 39 cm				Tiefe aller Komplettgarderoben: 39 cm				Tiefe aller Komplettgarderoben: 37 cm			
	Tiefe aller Komplettgarderoben: 35 cm				Tiefe aller Komplettgarderoben: 39 cm				Tiefe aller Komplettgarderoben: 39 cm				Tiefe aller Komplettgarderoben: 37 cm							
	4 Plätze B: 80 cm	5 Plätze B: 100 cm	6 Plätze B: 120 cm	7 Plätze B: 140 cm	4 Plätze B: 80 cm	5 Plätze B: 100 cm	6 Plätze B: 120 cm	7 Plätze B: 140 cm	4 Plätze B: 80 cm	5 Plätze B: 100 cm	6 Plätze B: 120 cm	7 Plätze B: 140 cm	4 Plätze B: 80 cm	5 Plätze B: 100 cm	6 Plätze B: 120 cm	7 Plätze B: 140 cm				
1	140-01X 492,86 / 586,50	140-06X 540,71 / 643,45	140-11X 590,71 / 702,95	140-16X 629,29 / 748,85	140-21X 702,14 / 835,55	140-26X 763,57 / 908,65	140-31X 827,86 / 985,15	140-36X 885,00 / 1.053,15	140-41X 742,14 / 883,15	140-46X 799,29 / 951,15	140-51X 856,43 / 1.019,15	140-56X 906,43 / 1.078,65	140-61X 672,14 / 799,85	140-66X 733,57 / 872,95	140-71X 797,86 / 949,45	140-76X 855,00 / 1.017,45				
2	140-02X 492,86 / 586,50	140-07X 540,71 / 643,45	140-12X 590,71 / 702,95	140-17X 629,29 / 748,85	140-22X 702,14 / 835,55	140-27X 763,57 / 908,65	140-32X 827,86 / 985,15	140-37X 885,00 / 1.053,15	140-42X 742,14 / 883,15	140-47X 799,29 / 951,15	140-52X 856,43 / 1.019,15	140-57X 906,43 / 1.078,65	140-62X 672,14 / 799,85	140-67X 733,57 / 872,95	140-72X 797,86 / 949,45	140-77X 855,00 / 1.017,45				
3	140-03X 492,86 / 586,50	140-08X 540,71 / 643,45	140-13X 590,71 / 702,95	140-18X 629,29 / 748,85	140-23X 702,14 / 835,55	140-28X 763,57 / 908,65	140-33X 827,86 / 985,15	140-38X 885,00 / 1.053,15	140-43X 742,14 / 883,15	140-48X 799,29 / 951,15	140-53X 856,43 / 1.019,15	140-58X 906,43 / 1.078,65	140-63X 672,14 / 799,85	140-68X 733,57 / 872,95	140-73X 797,86 / 949,45	140-78X 855,00 / 1.017,45				
4	140-04X 536,43 / 638,35	140-09X 592,86 / 705,50	140-14X 655,00 / 779,45	140-19X 702,14 / 835,55	140-24X 749,29 / 891,65	140-29X 820,71 / 976,65	140-34X 892,14 / 1.061,65	140-39X 956,43 / 1.138,15	140-44X 785,00 / 934,15	140-49X 849,29 / 1.010,65	140-54X 920,71 / 1.095,65	140-59X 977,86 / 1.163,65	140-64X 719,29 / 855,95	140-69X 790,71 / 940,95	140-74X 862,14 / 1.025,95	140-79X 926,43 / 1.102,45				
5	140-05X 536,43 / 638,35	140-10X 592,86 / 705,50	140-15X 655,00 / 779,45	140-20X 702,14 / 835,55	140-25X 749,29 / 891,65	140-30X 820,71 / 976,65	140-35X 892,14 / 1.061,65	140-40X 956,43 / 1.138,15	140-45X 785,00 / 934,15	140-50X 849,29 / 1.010,65	140-55X 920,71 / 1.095,65	140-60X 977,86 / 1.163,65	140-65X 719,29 / 855,95	140-70X 790,71 / 940,95	140-75X 862,14 / 1.025,95	140-80X 926,43 / 1.102,45				

- Schuheinteilung aus Holz
- Schuhrost aus Holz
- Schuhrost aus Aluminium
- Schuhrost aus Aluminium mit verstellbaren Holz-Abtrennern
- Schuhrost aus Edelstahl

Alle 5 Schuhablage-Möglichkeiten werden in die Bank eingelegt und können ebenso in Sekundenschnele entnommen werden, was die Reinigung unter der Bank immens erleichtert.

Wandmontage  
pro Komplettgarderobe  
30,00/35,70

Ersetzen Sie das X durch:  
1 für Sitzhöhe 26 cm (Gesamthöhe 158 cm)  
2 für Sitzhöhe 34 cm (Gesamthöhe 158 cm)  
3 für Sitzhöhe 42 cm (Gesamthöhe 158 cm)

Geben Sie das Dekor an!  
(siehe ab Seite 543, Tabelle 1)

Geben Sie die Hakenfarbe an!  
(siehe ab Seite 544, Tabelle 2)

Soll Ihre Komplettgarderobe um die Ecke gehen? Dann nutzen Sie die Eckelemente der Folgeseite.

Die Einzelelemente dieser Komplettgarderoben finden Sie ab Seite 300.



**Alle Ecken immer gut genutzt!**

## Ecken für nebenstehende Komplett-Garderoben

Passend zu den nebenstehenden Komplettgarderoben mit Ablagen + Türen bieten wir Ihnen Außen- und Innenecken an. Eine 3D-Garderobenplanung ist auf Wunsch möglich.

### INNENECKE

**zweiteilig, ohne Stütze**

Maße Ablage, B/H/T 43 x 46 x 43 cm  
Gesamtmaße, B/H/T: 43 x 158 x 43 cm

371,42 / **442,00**  
315,71 / 375,70

1174ET00IE-X

**zweiteilig + Stütze ohne Füllung**

Maße Ablage, B/H/T 43 x 46 x 43 cm  
Gesamtmaße, B/H/T: 47 x 158 x 47 cm

554,61 / **660,00**  
471,43 / 561,00

1174ET0FIE-X

**zweiteilig + Stütze mit Füllung**

Maße Ablage, B/H/T 43 x 46 x 43 cm  
Gesamtmaße, B/H/T: 47 x 158 x 47 cm

626,04 / **745,00**  
532,14 / 633,25

1174ET1FIE-X

### AUSSENECKE

**zweiteilig**

Bank und Ablage, links (...AL...) oder rechts (...AR...) angestellt.  
Maße Ablage B/H/T: 27 x 46 x 27 cm

Ersetzen Sie das X durch:

1 für Sitzhöhe 26 cm (Gesamthöhe 158 cm)

2 für Sitzhöhe 34 cm (Gesamthöhe 158 cm)

3 für Sitzhöhe 42 cm (Gesamthöhe 158 cm)




Für Garderoben ohne Stütze

Maße Bank B/T 35 x 35 cm  
1174ET0AL-X für links angestellt  
1174ET0AR-X für rechts angestellt  
274,78 / **327,00**      233,57 / 277,95



Für Garderoben mit Stütze

Maße Bank B/T 35 x 39 cm  
1174ETFAL-X für links angestellt  
1174ETFAR-X für rechts angestellt  
310,92 / **370,00**      264,29 / 314,50



Seite 302: Korpusbänke inkl. Schuhrost  
Seite 287: Schränke

alle Artikel auch in unserem Onlineshop  
**www.kitatraum.de**  
mehr Auswahl | aktuelle Angebote | weitere Kataloge



# Garderobenbänke in Stollenbauweise

## Garderobenbank in Stollenbauweise

Stollenbauweise bedeutet: Die "Beine" der Bank sind aus massiven 4x4 cm starken Stollen aus Buche-Massivholz. Diese sind immer transparent lackiert, unabhängig davon, welches Dekor Sie für die Melamin-/Dekorplatten wählen. An den beiden seitlichen Bankinnenseiten ist eine Buche-Massivholzleiste angebracht, auf der Sie bei Bedarf eine Schuhablage auflegen können. Dadurch, dass die Schuhablage nur aufliegt und nicht etwa verschraubt oder verleimt ist, kann sie mühelos und in Sekundenschnelle aus der Bank entnommen werden, z.B. wenn der Boden gekehrt werden muss. Egal welche Sitzhöhe und Breite Sie wählen, die Banktiefe ist stets 35 cm.



**Bauweise A:** 3-seitig geschlossen, Sitzfläche aus einer sehr kratzbeständigen Melamin-/Dekorplatte in 25 mm Stärke.

3 Plätze 60 cm Breite	4 Plätze 80 cm Breite	5 Plätze 100 cm Breite	6 Plätze 120 cm Breite	7 Plätze 140 cm Breite
B 60 x T 35 cm	B 80 x T 35 cm	B 100 x T 35 cm	B 120 x T 35 cm	B 140 x T 35 cm
A-117 000B-X	A-117 001B-X	A-117 002B-X	A-117 003B-X	A-117 004B-X
138,75 / 165,11	138,75 / 165,11	150,75 / 179,39	163,50 / 194,57	179,25 / 213,31
Ersetzen Sie das X durch die Sitzhöhe: 26 cm, 34 cm, 42 cm				



**Bauweise B:** nur hinten geschlossen, nicht an den Seiten. Sitzfläche aus einer sehr kratzbeständigen Melamin-/Dekorplatte in 38 mm Stärke.



3 Plätze 60 cm Breite	4 Plätze 80 cm Breite	5 Plätze 100 cm Breite	6 Plätze 120 cm Breite	7 Plätze 140 cm Breite
B 60 x T 35 cm	B 80 x T 35 cm	B 100 x T 35 cm	B 120 x T 35 cm	B 140 x T 35 cm
B-117 000B-X	B-117 001B-X	B-117 002B-X	B-117 003B-X	B-117 004B-X
138,75 / 165,11	138,75 / 165,11	150,75 / 179,39	163,50 / 194,57	179,25 / 213,31
Ersetzen Sie das X durch die Sitzhöhe: 26 cm, 34 cm, 42 cm				

## Schuhablagemöglichkeiten für unsere Garderobenbänke in Stollenbauweise

An den beiden seitlichen Bankinnenseiten unserer Garderobenbänke in Stollenbauweise ist eine Buche-Massivholzleiste angebracht, auf der Sie folgende Schuhablagen auflegen können. Dadurch, dass die Schuhablage nur aufliegt und nicht etwa verschraubt oder verleimt ist, kann sie mühelos und in Sekundenschnelle aus der Bank entnommen werden, z.B. wenn der Boden gekehrt werden muss.



	3 Plätze 60 cm Breite	4 Plätze 80 cm Breite	5 Plätze 100 cm Breite	6 Plätze 120 cm Breite	7 Plätze 140 cm Breite
<b>1 Ablageplatte mit Facheinteilung</b>	B/H/T: 51,7×12×30 cm 117 000 F 82,14 / 97,75	B/H/T: 71,7×12×30 cm 117 001 F 82,14 / 97,75	B/H/T: 91,7×12×30 cm 117 002 F 95,00 / 113,05	B/H/T: 111,7×12×30 cm 117 003 F 108,57 / 129,20	B/H/T: 131,7×12×30 cm 117 004 F 121,43 / 144,50



<b>2 Schuhrost aus Buche Massivholz</b>	B/H/T: 51,7×4×29 cm 117 000 R 66,75 / 79,43	B/H/T: 71,7×4×29 cm 117 001 R 66,75 / 79,43	B/H/T: 91,7×4×29 cm 117 002 R 73,50 / 87,47	B/H/T: 111,7×4×29 cm 117 003 R 79,50 / 94,61	B/H/T: 131,7×4×29 cm 117 004 R 83,25 / 99,07
---	--	--	--	---	---



<b>3 Schuhrost aus Aluminium</b>	B/H/T: 51,7×4×29 cm 117 000 RAL 66,75 / 79,43	B/H/T: 71,7×4×29 cm 117 001 RAL 66,75 / 79,43	B/H/T: 91,7×4×29 cm 117 002 RAL 73,50 / 87,47	B/H/T: 111,7×4×29 cm 117 003 RAL 79,50 / 94,61	B/H/T: 131,7×4×29 cm 117 004 RAL 83,25 / 99,07
----------------------------------	--	--	--	---	---



<b>4 Schuhrost aus Aluminium mit Facheinteilungen, die sich verschieben lassen</b>	B/H/T: 51,7×4×29 cm 117 000 FRAL 112,50 / 133,88	B/H/T: 71,7×4×29 cm 117 001 FRAL 112,50 / 133,88	B/H/T: 91,7×4×29 cm 117 002 FRAL 129,00 / 153,51	B/H/T: 111,7×4×29 cm 117 003 FRAL 141,75 / 168,68	B/H/T: 131,7×4×29 cm 117 004 FRAL 156,75 / 186,53
--	---	---	---	--	--



<b>5 Schuhrost aus Edelstahl</b>	B/H/T: 51,7×4×29 cm 117 000 RE 112,50 / 133,88	B/H/T: 71,7×4×29 cm 117 001 RE 112,50 / 133,88	B/H/T: 91,7×4×29 cm 117 002 RE 129,00 / 153,51	B/H/T: 111,7×4×29 cm 117 003 RE 141,75 / 168,68	B/H/T: 131,7×4×29 cm 117 004 RE 156,75 / 186,53
----------------------------------	---	---	---	--	--



Abb. zeigt Stollen-Garderobenbänke der Bauweise A

## Abschluss- & Eckelemente für BÄNKE

<b>6 Garderobenbank Innenecke B 35 x T 35 cm</b>	
A-117 600B-X Ausführung A (laut Foto)	96,18 / 114,45
B-117 600B-X Ausführung B (laut grauer Skizze)	96,18 / 114,45



<b>7 Garderobenbank Außenecke B 35 x T 35 cm</b>	
LINKS angestellt	
A-L117 700B-X Ausführung A (laut Foto)	96,18 / 114,45
B-L117 700B-X Ausführung B (laut grauer Skizze)	96,18 / 114,45



<b>8 Garderobenbank Außenecke B 35 x T 35 cm</b>	
RECHTS angestellt	
A-R117 700B-X Ausführung A (laut Foto)	96,18 / 114,45
B-R117 700B-X Ausführung B (laut grauer Skizze)	96,18 / 114,45



Wenn Ihre Garderoben nicht wandmontiert sind, sondern mit Garderobenstützen aufgestellt sind, benötigen Sie die folgenden alternativen Ausführungen.

<b>6 alter nativ Garderobenbank Innenecke mit Wandanschluss, B 39 x T 39 cm</b>	
A-117 600BE-X Ausführung A	116,25 / 138,34
B-117 600BE-X Ausführung B (laut grauer Skizze)	116,25 / 138,34



<b>7 alter nativ Garderobenbank Außenecke mit Wandanschluss, B 39 x T 39 cm</b>	
LINKS angestellt	
A-L117 700BE-X Ausführung A (laut Foto)	116,25 / 138,34
B-L117 700BE-X Ausführung B (laut grauer Skizze)	116,25 / 138,34



<b>8 alter nativ Garderobenbank Außenecke mit Wandanschluss B 39 x T 39 cm</b>	
RECHTS angestellt	
A-R117 700BE-X Ausführung A (laut Foto)	116,25 / 138,34
B-R117 700BE-X Ausführung B (laut grauer Skizze)	116,25 / 138,34



# Garderobenbänke in Stollenbauweise inkl. Schuhablage

## Garderobenbank in Stollenbauweise inklusive entnehmbare Schuhablage

An den beiden seitlichen Bankinnenseiten ist eine Buche-Massivholzleiste angebracht, auf der die Schuhablage aufliegt. Dadurch, dass die Schuhablage nur aufliegt und nicht etwa verschraubt oder verleimt ist, kann sie mühelos und in Sekundenschnelle aus der Bank entnommen werden, z.B. wenn der Boden gekehrt werden muss.

**Bauweise A:**  
3-seitig geschlossen. Sitzfläche aus einer sehr kratzbeständigen Melamin-/Dekorplatte in 25 mm Stärke.

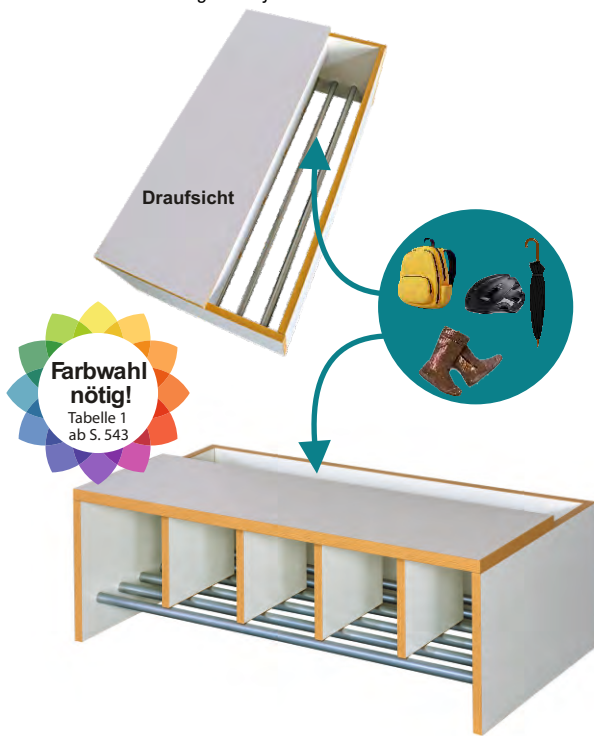
**Bauweise B:**  
nur hinten geschlossen, nicht an den Seiten. Sitzfläche aus einer sehr kratzbeständigen Melamin-/Dekorplatte in 38 mm Stärke.



	3 Plätze 60 cm Breite	4 Plätze 80 cm Breite	5 Plätze 100 cm Breite	6 Plätze 120 cm Breite	7 Plätze 140 cm Breite
Ersetzen Sie das <b>x</b> durch die Sitzhöhe: 26 cm, 34 cm, 42 cm. Alle Sitzhöhen preisgleich. Sitztiefe aller Bänke: 35 cm. Sonstige Eigenschaften und Abmessungen der Bänke sowie Schuhablagen siehe vorangegangene Seite.					
<b>A</b>	A-117 000B-x + 117 000 F 220,89 / 262,86	A-117 001B-x + 117 001 F 220,89 / 262,86	A-117 002B-x + 117 002 F 245,75 / 292,44	A-117 003B-x + 117 003 F 272,08 / 323,77	A-117 004B-x + 117 004 F 300,68 / 357,81
<b>B</b>	A-117 000B-x + 117 000 R 205,50 / 244,54	A-117 001B-x + 117 001 R 205,50 / 244,54	B-117 002B-x + 117 002 R 224,25 / 266,86	A-117 003B-x + 117 003 R 243,01 / 289,18	A-117 004B-x + 117 004 R 262,50 / 312,38
<b>C</b>	A-117 000B-x + 117 000 RAL 205,50 / 244,54	A-117 001B-x + 117 001 RAL 205,50 / 244,54	A-117 002B-x + 117 002 RAL 224,25 / 266,86	A-117 003B-x + 117 003 RAL 243,01 / 289,18	A-117 004B-x + 117 004 RAL 262,50 / 312,38
<b>D</b>	A-117 000B-x + 117 000 FRAL 251,25 / 298,99	A-117 001B-x + 117 001 FRAL 251,25 / 298,99	A-117 002B-x + 117 002 FRAL 279,75 / 332,90	A-117 003B-x + 117 003 FRAL 305,25 / 363,25	A-117 004B-x + 117 004 FRAL 336,00 / 399,84
ohne Abb.: Bank inkl. ■ Rost aus Edelstahl	A-117 000B-x + 117 000 RE 251,25 / 298,99	A-117 001B-x + 117 001 RE 251,25 / 298,99	A-117 002B-x + 117 002 RE 279,75 / 332,90	A-117 003B-x + 117 003 RE 305,25 / 363,25	A-117 004B-x + 117 004 RE 336,00 / 399,84
<b>E</b>	B-117 000B-x + 117 000 F 220,89 / 262,86	B-117 001B-x + 117 001 F 220,89 / 262,86	B-117 002B-x + 117 002 F 245,75 / 292,44	B-117 003B-x + 117 003 F 272,08 / 323,77	B-117 004B-x + 117 004 F 300,68 / 357,81
<b>F</b>	B-117 000B-x + 117 000 R 205,50 / 244,54	B-117 001B-x + 117 001 R 205,50 / 244,54	B-117 002B-x + 117 002 R 224,25 / 266,86	B-117 003B-x + 117 003 R 243,01 / 289,18	B-117 004B-x + 117 004 R 262,50 / 312,38
<b>G</b>	B-117 000B-x + 117 000 RAL 205,50 / 244,54	B-117 001B-x + 117 001 RAL 205,50 / 244,54	B-117 002B-x + 117 002 RAL 224,25 / 266,86	B-117 003B-x + 117 003 RAL 243,01 / 289,18	B-117 004B-x + 117 004 RAL 262,50 / 312,38
<b>H</b>	B-117 000B-x + 117 000 FRAL 251,25 / 298,99	B-117 001B-x + 117 001 FRAL 251,25 / 298,99	B-117 002B-x + 117 002 FRAL 279,75 / 332,90	B-117 003B-x + 117 003 FRAL 305,25 / 363,25	B-117 004B-x + 117 004 FRAL 336,00 / 399,84
ohne Abb.: Bank inkl. ■ Rost aus Edelstahl	B-117 000B-x + 117 000 RE 251,25 / 298,99	B-117 001B-x + 117 001 RE 251,25 / 298,99	B-117 002B-x + 117 002 RE 279,75 / 332,90	B-117 003B-x + 117 003 RE 305,25 / 363,25	B-117 004B-x + 117 004 RE 336,00 / 399,84

# Garderobenbänke in Korpusbauweise

Der Schuhrost verläuft über die komplette Banktiefe, die Schuheinteilung endet jedoch mit der Sitzfläche.



## Sitzflächenverlängerung

Die Gesamttiefe der Bank beträgt 52 cm, jedoch endet die Sitzfläche bereits nach 32 cm, wodurch hinter der Sitzfläche 20 cm Tiefe zur Verfügung stehen, die perfekt geeignet sind um darin Fahrradhelm, Regenschirm, Rucksack oder Stiefel zu verstauen.

Ein weiterer Vorteil: nasse Matschhosen tropfen direkt auf den Boden und nicht auf die Sitzfläche, was zu einer erhöhten Langlebigkeit führt - auch wenn die Sitzfläche aus einer robusten, feuchtbeständigen Melaminplatte besteht.

Noch ein weiterer Vorteil: nasse Matschhosen hängen somit auch hinter den Kindern und nicht genau über diesen, die kompletten 32 cm Sitzfläche können genutzt werden.

Sofern es Ihre Räumlichkeiten vom Platz her ermöglichen, dass Sie anstatt der Standard-Garderobenbänke mit Tiefen von ca. 32-35 cm diese Bänke mit verlängerter Banktiefe von 52 cm unterbringen, empfehlen wir Ihnen dies sehr. Diese zusätzlich ca. 62 % mehr Tiefe kosten lediglich ca. 15 % mehr als die Bänke ohne Sitzflächenverlängerung.

Sitztiefe 32 cm, Gesamttiefe 52 cm.  
lichte Tiefe des Fachs: 18 cm (20 cm abzgl. 2 cm Brettstärke)

Seite 279:  
auch in  
schwer  
entflammbar

## Wangenbank mit Sitzflächenverlängerung

Perfekt für lange Wintersachen oder Sporttaschen. So kann die Sitzfläche komplett genutzt werden. Bänke in Wangenkonstruktion, Sitzfläche aus 25 mm Spanplatte mit festem Aluminiumschuhrost und Facheinteilung. Sitztiefe 32 cm, Gesamttiefe 52 cm.

4 Plätze: B/T/Sitzhöhe: 80×32/52×26 oder 34 oder 42 cm			
117 001KBT-SH	256,29 / <del>305,00</del>	217,86 /	259,25
5 Plätze: B/T/Sitzhöhe: 100×32/52×26 oder 34 oder 42 cm			
117 002KBT-SH	282,34 / <del>336,00</del>	240,00 /	285,60
6 Plätze: B/T/Sitzhöhe: 120×32/52×26 oder 34 oder 42 cm			
117 003KBT-SH	306,74 / <del>365,00</del>	260,71 /	310,25
7 Plätze: B/T/Sitzhöhe: 140×32/52×26 oder 34 oder 42 cm			
117 004KBT-SH	332,76 / <del>396,00</del>	282,86 /	336,60

Ersetzen Sie SH durch die Sitzhöhe: 26, 34 oder 42 cm



## Wangenbank ohne Sitzflächenverlängerung

Wie oben, jedoch ohne Sitzflächenverlängerung, daher Sitztiefe = Gesamttiefe = 32 cm.

4 Plätze: B/T/Sitzhöhe: 80×32×26 oder 34 oder 42 cm			
117 001KB-SH	225,20 / <del>268,00</del>	191,43 /	227,80
5 Plätze: B/T/Sitzhöhe: 100×32×26 oder 34 oder 42 cm			
117 002KB-SH	240,33 / <del>286,00</del>	204,29 /	243,10
6 Plätze: B/T/Sitzhöhe: 120×32×26 oder 34 oder 42 cm			
117 003KB-SH	258,82 / <del>308,00</del>	220,00 /	261,80
7 Plätze: B/T/Sitzhöhe: 140×32×26 oder 34 oder 42 cm			
117 004KB-SH	277,30 / <del>330,00</del>	235,71 /	280,50

Ersetzen Sie SH durch die Sitzhöhe: 26, 34 oder 42 cm

Harmonisches  
Zusammenspiel:  
Dekor Weiß mit  
Kanten in Buche  
hell!

Sie können die Wangenbänke problemlos mit den Garderobenstützen (Seite 305) und Mützenablagen (S. 304) kombinieren. Selbstverständlich gibt es die Wangenbänke auch im Dekor Buche.



Seite 295: Ablage

## Schuhrost

- pulverbeschichtet RAL 9006 weißaluminium
- 7 cm Bodenfreiheit unter Schuhrost

## Schuh-Facheinteilung

- Fachbreite: 18 cm
- Fachhöhe bei Sitzhöhe 26 cm: 14 cm
- Fachhöhe bei Sitzhöhe 34 cm: 22 cm
- Fachhöhe bei Sitzhöhe 42 cm: 30 cm
- Bretttiefe: 25 cm

## Sitzflächenverlängerung

Stiefelbox als zusätzliches Fach hinter der Bank, innen 16 cm tief



## Höhe und Tiefe der Sitzflächenverlängerung

### Sitzhöhe 26cm

Gesamtmaße: HxT 26 x 20cm  
Innenmaße: HxT 24 x 16cm

### Sitzhöhe 34cm

Gesamtmaße: HxT 34 x 20cm  
Innenmaße: HxT 32 x 16cm

### Sitzhöhe 42cm

Gesamtmaße: HxT 42 x 20cm  
Innenmaße: HxT 40 x 16cm

Mit unserer tollen neuen Sitzflächenverlängerung schaffen Sie mit wenig Aufwand bedeutend mehr Verstauffläche in Ihrer Garderobe. Sie können in dem Fach, welches 16 cm lichte Tiefe und je nach Sitzhöhe 24, 32 oder 40 cm lichte Höhe zur Verfügung stellt, allerhand Dinge verstauen, die sonst immer auf der Bank oder davor wertvollen Platz beanspruchen.

4 Plätze: B/T/H: 80×20×wahlweise 26, 34 oder 42 cm			
117 001 TV-SH	419,32 / <del>442,00</del>	101,43 /	120,70
5 Plätze: B/T/H: 100×20×wahlweise 26, 34 oder 42 cm			
117 002 TV-SH	424,36 / <del>448,00</del>	105,71 /	125,80
6 Plätze: B/T/H: 120×20×wahlweise 26, 34 oder 42 cm			
117 003 TV-SH	430,24 / <del>455,00</del>	110,71 /	131,75
7 Plätze: B/T/H: 140×20×wahlweise 26, 34 oder 42 cm			
117 004 TV-SH	436,13 / <del>462,00</del>	115,71 /	137,70

ersetzen Sie SH durch die Sitzhöhe: 26 oder 32 oder 42 cm

Sie können unsere Sitzflächenverlängerung zu allen Komplettgarderoben der Seiten 288 bis 299 dazu bestellen, ebenso zu den einzeln erhältlichen Bänken ab Seite 300



## Sitzbank mit Rückenlehne

Diese Sitzbank können Sie auch frei im Raum aufstellen. Rahmen und Sitzträger aus 4 x 4 cm massiver Buche, Sitzfläche und Rückenlehne aus melaminharzbeschichteter Spanplatte.

Art.-Nr.	Breite	bisher	
117 001 SB-	80 cm	182,34 / 217,00	155,00 / 184,45
117 002 SB-	100 cm	195,79 / 233,00	166,43 / 198,05
117 003 SB-	120 cm	213,44 / 254,00	181,43 / 215,90



117 ECK SB-

## Innen-Eckbank mit zweiseitiger Lehne

34 cm breit, 34 cm tief

117 ECK SB-	186,55 / 222,00	158,57 / 188,70
-------------	-----------------	-----------------

Bitte Sitzhöhe angeben: 26, 30 oder 34 cm



## Einfache Sitzbänke

in Wangenkonstruktion aus 19 mm Spanplatte, Sitztiefe 35 cm, Sitzfläche 25 mm mit mittlerer Trennwand über die gesamte Höhe. Bitte bei Bestellung die Sitzhöhe angeben: 26, 34 oder 42 cm

B/T/Sitzhöhe: 80x35xwahlweise 26,34 oder 42 cm	117 021 SB-SH	152,09 / 181,00	129,29 / 153,85
--	---------------	-----------------	-----------------

B/T/Sitzhöhe: 100x35xwahlweise 26,34 oder 42 cm	117 022 SB-SH	157,97 / 188,00	134,29 / 159,80
---	---------------	-----------------	-----------------

B/T/Sitzhöhe: 120x35xwahlweise 26,34 oder 42 cm	117 023 SB-SH	163,02 / 194,00	138,57 / 164,90
---	---------------	-----------------	-----------------



Ablagebox aus Massivholz mit Griffloch  
B/H/T 17x16,5x17 cm  
Art.-Nr. 122-022  
18,40 / 21,90



## Kunststoffbox einzeln inkl. Deckel

Maße B/H/T: 18 x 16 x 24 cm

85011	8,36 / 9,95
-------	-------------

## Set: 25 transparente Kunststofftaschen

selbstklebend, für Fotos der Kinder  
oder Erkennungsbildchen

B/H: 5 x 5 cm

117 ST 1	31,08 / 37,00
	26,43 / 31,45



## Dreifachhaken, drehbar

aus hochwertigem Polyamid. Mit Gegenplatte zum Befestigen.

Art.-Nr: 117-999-Farbnnummer

Stückpreis: 6,26 / 7,45

ab 25 Stück: 5,42 / 6,45

ab 50 Stück: 4,58 / 5,45

## Zweifachhaken, starr

aus hochwertigem Polyamid. Mit Gegenplatte zum Befestigen.

Art.-Nr: 117-998-Farbnnummer

Stückpreis: 5,84 / 6,95

ab 25 Stück: 5,00 / 5,95

ab 50 Stück: 4,16 / 4,95

# Mützenablagen




Seite 288: Komplettgarderobe laut Abbildung sowie Eckelemente



pro Platz inkl. einer Box


Seite 290: Komplettgarderobe laut Abbildung sowie Eckelemente



Seite 292: Komplettgarderobe laut Abbildung sowie Eckelemente



Seite 294: Komplettgarderobe laut Abbildung sowie Eckelemente



pro Platz inkl. einer Box

Seite 296: Komplettgarderobe laut Abbildung sowie Eckelemente



Seite 298: Komplettgarderobe laut Abbildung sowie Eckelemente

## Mützenablagen

- zur Montage an einer Stütze (wie abgebildet) oder an der Wand -

Die Ablagen C (ohne Bilderleiste) und D (mit Bilderleiste) beinhalten Massivholz- sowie Sperrholzelemente aus Buche, die durch uns stets transparent lackiert werden. Somit wird nie ein einheitliches „Dekor“ zustandekommen, wenn Sie als Dekor Birke, Ahorn, Weiß oder Grau wählen könnten. Daher bieten wir diese beiden Ablagen nur im Dekor Buche an. Hingegen bestehenden die Ablagen A, B, E, F und G komplett aus Melaminplatte, wodurch diese in allen fünf Dekoren von Seite 543 lieferbar sind.


Seite 278:  
auch in schwer  
entflammbar

	Höhe Tiefe in cm	Fachinnenmaß Breite x Höhe in cm	3 Plätze 60 cm Breite 3 Haken	4 Plätze 80 cm Breite 4 Haken	5 Plätze 100 cm Breite 5 Haken	6 Plätze 120 cm Breite 6 Haken	7 Plätze 140 cm Breite 7 Haken
<b>A</b>	34,5 20	oben: 17,5 x 5 unten: 17,5 x 17	117 2R0 A 195,75 / 232,94	117 2R1 A 195,75 / 232,94	117 2R2 A 206,25 / 245,44	117 2R3 A 221,25 / 263,29	117 2R4 A 233,25 / 277,57
<b>B</b>	34,5 27	oben: 17,5 x 5 unten: - x 17	117 280 A 223,50 / 265,97	117 281 A 223,50 / 265,97	117 282 A 246,00 / 292,74	117 283 A 272,25 / 323,98	117 284 A 295,50 / 351,65
<b>C</b>	20 18		B-117 300 AD 177,14 / 210,80	B-117 301 AD 177,14 / 210,80	B-117 302 AD 200,00 / 238,-	B-117 303 AD 222,14 / 264,35	B-117 304 AD 245,71 / 292,40
<b>D</b>	20 18		A-117 300 AD 189,75 / 225,80	A-117 301 AD 189,75 / 225,80	A-117 302 AD 212,61 / 253,-	A-117 303 AD 234,75 / 279,35	A-117 304 AD 258,32 / 307,40
<b>E</b>	46 20	oben: 17,5 x 17 unten: 17,5 x 15	117 400 BLM 207,00 / 246,33	117 401 BLM 207,00 / 246,33	117 402 BLM 222,75 / 265,07	117 403 BLM 238,50 / 283,82	117 404 BLM 254,25 / 302,56
<b>F</b>	46 27	oben: - x 17 unten: 17,5 x 15	117 480 A 247,50 / 294,53	117 481 A 247,50 / 294,53	117 482 A 272,25 / 323,98	117 483 A 297,75 / 354,32	117 484 A 321,00 / 381,99
<b>G</b>	46 27	oben: 17,5 x 5 unten: 17,5 x 27	117 4T0 A 306,75 / 365,03	117 4T1 A 306,75 / 365,03	117 4T2 A 340,50 / 405,20	117 4T3 A 381,75 / 454,28	117 4T4 A 410,25 / 488,20

**Abschluss- & Eckelemente für MÜTZENABLAGEN**  
finden Sie bei den jeweiligen Komplettgarderoben auf den Seiten 288-299.  
Dort sind diese im Set mit Abschluss-/Eck-Bänken erhältlich. Sollten Sie jedoch nur die Abschluss-/Eck-Mützenablage benötigen, erhalten Sie diese in unserem Onlineshop [www.kitatraum.de](http://www.kitatraum.de) sowie auf Anfrage.



# Garderobenstützen, Seitenwangen für Kippsicherheit



## Garderobenstützen

Stützen kommen dann zum Einsatz, wenn Garderoben frei im Raum stehen oder Mützenablagen an nicht tragfähigen bzw. ungeeigneten Wänden montiert werden sollen. Bei frei stehenden Garderoben mit **doppelreihiger** Mützenablage müssen Sie die Stütze zusätzlich durch Seitenwangen (siehe unten) unterstützen, andernfalls besteht Kippgefahr.

Stütze 1 und der Rahmen von Stütze 2 sind aus Massivholz, stets in Buche hell. Das Dekor der Füllung von Stütze 2 kann gewählt werden. Die Stütze 3 besteht vollständig aus Dekorplatte. Stütze 1 und 2 haben eine Aussparung (8 cm hoch, 1,5 cm stark) für Sockelleisten.

Wenn Sie eine Trockenbauwand haben, kann es passieren, dass der Rahmen von Stütze 1 genau auf den Metallständern liegt und somit eine Befestigung der Stütze an der Wand schwer / nicht möglich ist. Durch die vollflächige Ausführung der Stützen 2 und 3 können Sie dieses Problem umgehen.

Sockelausklinkung bei 1 und 2

	60 cm Breite	80 cm Breite	100 cm Breite	120 cm Breite	140 cm Breite
<b>1 Garderobenstütze mit Rückenlehne**</b> aus Buche Massivholz Sockelausklinkung: 8 cm hoch, 1,5 cm stark (lässt sich dadurch komplett an die Wand schieben)	B 60 x T 4 cm H 130 cm: <b>117 200 S</b> H 158 cm: <b>117 210 S</b> 198,84 / <b>235,62</b>	B 80 x T 4 cm H 130 cm: <b>117 201 S</b> H 158 cm: <b>117 211 S</b> 198,84 / <b>235,62</b>	B 100 x T 4 cm H 130 cm: <b>117 202 S</b> H 158 cm: <b>117 212 S</b> 212,25 / <b>252,58</b>	B 120 x T 4 cm H 130 cm: <b>117 203 S</b> H 158 cm: <b>117 213 S</b> 223,50 / <b>265,97</b>	B 140 x T 4 cm H 130 cm: <b>117 204 S</b> H 158 cm: <b>117 214 S</b> 238,50 / <b>283,82</b>
<b>2 Garderobenstütze mit Dekorplattenfüllung**</b> , Rahmen aus Buche Massivholz. Sockelausklinkung: 8 cm hoch, 1,5 cm stark (lässt sich dadurch komplett an die Wand schieben)	B 60 x T 4 cm H 130 cm: <b>117 200 SF</b> H 158 cm: <b>117 210 SF</b> 231,00 / <b>274,89</b>	B 80 x T 4 cm H 130 cm: <b>117 201 SF</b> H 158 cm: <b>117 211 SF</b> 231,00 / <b>274,89</b>	B 100 x T 4 cm H 130 cm: <b>117 202 SF</b> H 158 cm: <b>117 212 SF</b> 239,25 / <b>284,71</b>	B 120 x T 4 cm H 130 cm: <b>117 203 SF</b> H 158 cm: <b>117 213 SF</b> 249,00 / <b>296,31</b>	B 140 x T 4 cm H 130 cm: <b>117 204 SF</b> H 158 cm: <b>117 214 SF</b> 258,00 / <b>307,02</b>
<b>3 Paneelrückwand 20 mm**</b>	B 60 x T 2,5 cm H 130 cm: <b>117 500 R</b> H 158 cm: <b>117 530 R</b> 100,00 / <b>119,-</b>	B 80 x T 2,5 cm H 130 cm: <b>117 501 R</b> H 158 cm: <b>117 531 R</b> 108,40 / <b>129,-</b>	B 100 x T 2,5 cm H 130 cm: <b>117 502 R</b> H 158 cm: <b>117 532 R</b> 116,81 / <b>139,-</b>	B 120 x T 2,5 cm H 130 cm: <b>117 503 R</b> H 158 cm: <b>117 533 R</b> 125,21 / <b>149,-</b>	B 140 x T 2,5 cm H 130 cm: <b>117 504 R</b> H 158 cm: <b>117 534 R</b> 133,61 / <b>159,-</b>

## Seitenwangen für freistehende Garderoben

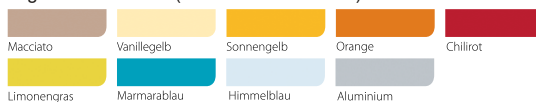
Der harmonische Abschluss für unsere Komplettgarderoben: Einfache oder doppelte Seitenwangen sorgen für die sichere Nutzung, wenn die Komplettgarderoben nicht an einer massiven Wand verschraubt werden können, sondern frei stehend sind. Je Garderobe werden eine linke und eine rechte Wange benötigt, diese können farbig gestaltet werden, wobei die Kanten generell im Korpusdekor gefertigt werden.

Maße Wange links / rechts / mitte: H/T: 158 oder 130 x 40 cm  
Maße Wange doppelt: H/T: 158 oder 130 x 76 cm

Art.-Nr.	Wange	Höhe	Stückpreis	
<b>132-225</b>	links	für 158	127,72 / <b>152,00</b>	108,57 / <b>129,20</b>
<b>132-226</b>	rechts	cm hohe	127,72 / <b>152,00</b>	108,57 / <b>129,20</b>
<b>132-227</b>	mitte	Gard-	127,72 / <b>152,00</b>	108,57 / <b>129,20</b>
<b>132-228</b>	doppelt*	eroben	253,77 / <b>302,00</b>	215,71 / <b>256,70</b>
<b>117W3130L</b>	links	für 130	94,95 / <b>113,00</b>	80,71 / <b>96,05</b>
<b>117W3130R</b>	rechts	cm hohe	94,95 / <b>113,00</b>	80,71 / <b>96,05</b>
<b>117W3130M</b>	mitte	Gard-	94,95 / <b>113,00</b>	80,71 / <b>96,05</b>
<b>117W3130D</b>	doppelt*	eroben	188,23 / <b>224,00</b>	160,00 / <b>190,40</b>

\*wenn die Garderoben Rücken an Rücken stehen sollen.

Die Seitenwangen können gegen Aufpreis farbig gestaltet werden (bspw. wie in der Abb. in Orange), wobei die Kanten generell im Korpusdekor gefertigt werden. Bitte wählen Sie aus den folgenden 9 Farben (siehe auch Seite 543).



weitere Garderoben finden Sie in unserem Onlineshop

[www.kitatraum.de](http://www.kitatraum.de)



Wir montieren die Garderobeninseln bei Ihnen vor Ort, sodass diese sofort einsatzbereit sind.

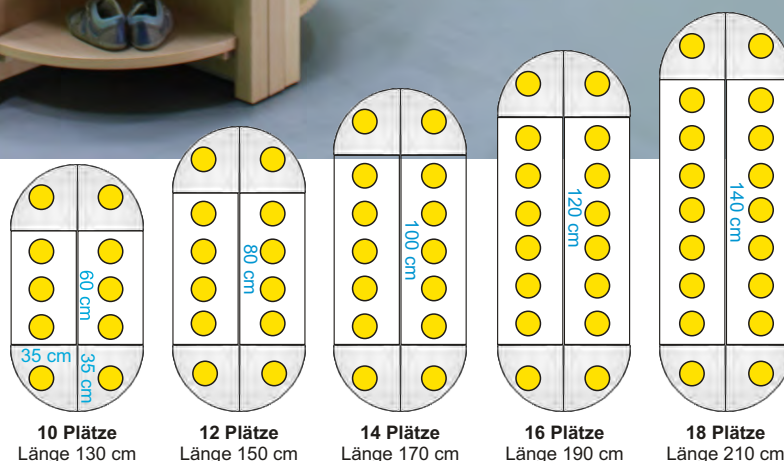


**MADE IN GERMANY**

Dank der runden Seiten keine spitzen Kanten, an denen man sich stoßen kann.

## Eine runde Sache: Garderobeninseln

Sie haben bereits an der Wand stehende Garderoben und in der Mitte des Raumes ist noch Platz für weitere Sitzplätze? Oder Sie wollen die Aufbewahrung von Jacke, Mütze und Co. räumlich trennen von der Sitzgelegenheit, so wie es auf Bild 1 dargestellt ist? Dann sind unsere Garderobeninseln genau das Richtige für Sie.



	Breite je Insel	10 Plätze Länge 130 cm	12 Plätze Länge 150 cm	14 Plätze Länge 170 cm	16 Plätze Länge 190 cm	18 Plätze Länge 210 cm
<b>1</b>	Insel ohne Stütze	70 cm	133-858-X-Y 668,07 / 795,00	133-859-X-Y 668,07 / 795,00	133-860-X-Y 690,76 / 822,00	133-861-X-Y 716,81 / 853,00
<b>2</b>	Insel mit Rückenlehnen-Stütze	74 cm	133-863-X-Y 1.385,71 / 1.649,00	133-864-X-Y 1.385,71 / 1.649,00	133-865-X-Y 1.463,87 / 1.742,00	133-866-X-Y 1.540,34 / 1.833,00
<b>3</b>	Insel mit Dekorfüllung-Stütze	74 cm	133-868-X-Y 1.417,65 / 1.687,00	133-869-X-Y 1.417,65 / 1.687,00	133-870-X-Y 1.489,08 / 1.772,00	133-871-X-Y 1.563,87 / 1.861,00



**X:** Sitzhöhe angeben: 26, 34 oder 42 cm. *Sofern mit Stütze*, beträgt die Gesamthöhe 130 cm bei Sitzhöhe 26 und 34, hingegen 158 cm bei Sitzhöhe 42 cm.

**Y:** wählen Sie zwischen Bauweise **A** oder Bauweise **B** der Bank (Details Seite 300).

Dekor angeben (Tabelle 1 Seite 543). Wenn mit Stütze: Hakenfarbe angeben (Seite 544).

Wenn Sie die Mützenablagen ohne Bilderleiste wählen (zum Vergleich siehe Seite 304), ergänzen Sie die Artikelnummer durch ein „Ohne BL“.

Die Schuhablage (grau abgesetzt) gehört nicht zum Lieferumfang; bitte bestellen Sie diese bei Bedarf separat, Auswahl auf Seite 300.

Sie wünschen eine längere Insel? Oder soll die Insel an einer Seite bündig mit der Wand abschließen (siehe Bild unten)?

Bitte kontaktieren Sie uns!

abweichende Darstellung bei den beiden Skizzen 2+3: die beiden Mützenablagen an der Stirn der Stütze sind ohne Bilderleiste, demnach so, wie auf dem Bild oben



# Garderobenspind, -regal

## Spindgarderoben

mit durchgehender Sitzfläche aus 25 mm dicker, melaminharzbeschichteter Spanplatte. Stehend auf Stahlgestell mit Schuhrost in 9006 Weißaluminium. Bodenfreiheit 7 cm, je Fach ein 3-fach-Haken. Sitzhöhe: 34 cm, Sitztiefe: 30 cm. Innenmaße Schuhfach B/H/T 25 x 22,5 x 53 cm. Innenmaße Ablagefach B/H/T 25 x 31 x 23 cm. Kleines Fach oben B/H/T 25 x 10 x 23 cm. Jackenfach B/H/T 25 x 81 x 23 cm. Gesamthöhe 160 cm, Gesamttiefe 55 cm



**1 Spindgarderobe offen**



**2 Spindgarderobe mit kleiner Tür**  
oben mit Lüftungsschlitze mit Griffknopf chrom matt



**3 Spindgarderobe mit großer Tür**  
oben und unten mit Lüftungsschlitzen mit Bogengriff chrom matt

Aufpreis farbige Front: 38,25 / 45,52

	1	2	3
<b>2 Plätze</b>	<b>117 S2 R160</b>	<b>117 S2 TK160*</b>	<b>117 S2 TG160*</b>
B/H/T:	544,28 / 642,00	678,44 / 807,00	696,63 / 829,00
56x160x55 cm	437,14 / 520,20	576,43 / 685,95	592,14 / 704,65
<b>3 Plätze</b>	<b>117 S3 R160</b>	<b>117 S3 TK160*</b>	<b>117 S3 TG160*</b>
B/H/T:	557,97 / 664,00	760,50 / 905,00	788,23 / 938,00
83x160x55 cm	474,29 / 564,40	646,43 / 769,25	670,00 / 797,30
<b>4 Plätze</b>	<b>117 S4 R160</b>	<b>117 S4 TK160*</b>	<b>117 S4 TG160*</b>
B/H/T:	642,60 / 729,00	847,90 / 1.009,00	884,54 / 1.049,00
110x160x55 cm	520,71 / 619,65	720,71 / 857,65	749,29 / 891,65

\*Bitte angeben ob Tür nach links oder Tür nach rechts öffnend!



**Türen verschließbar**

Schloss verschieden schließend

Preis je Tür

SCHL V 37,84 / 45,00  
32,14 / 38,25



Seite 280:  
auch in  
schwer  
entflammbar

## Alles unterbringen?

Schuhe, Stiefel, Mütze, Handschuhe und Schal. Und dann noch der Beutel und der lange Skianzug... Mit diesem Garderobenregal, mit Zwei- und Dreifachhaken, Mützenfächern, inklusive der Bank mit Platz für Schuhe und Stiefel, ist eine gute Lösung in Sicht! Und wenn das Regal einmal besonders gut gefüllt ist: Einfach die Bank herausziehen, schon gibt es wieder Platz zum Sitzen.

Gesamtmaße H/T 158 x 46 cm  
Sitzflächentiefe 21 cm  
Sitzhöhe 34 cm  
Gesamttiefe Bank 42 cm  
Fächer 18 cm breit und 22 cm hoch

80 cm breit, 4 Plätze  
**117 K 80 4** 753,77 / 897,00  
640,71 / 762,45

100 cm breit, 5 Plätze  
**117 K 100 5** 820,16 / 976,00  
697,14 / 829,60

120 cm breit, 6 Plätze  
**117 K 120 6** 889,92 / 1.059,00  
756,43 / 900,15





## Made in Germany



**Türen immer schwer entflammbar,  
Korpus optional ebenso in schwer entflammbar erhältlich**

### Garderoben mit Seifenblasen-Türen

Unsere Garderoben mit den Türen mit Lochbohrungen in Seifenblasen-Optik sind ein echter Hingucker in Ihrer Einrichtung. Sie und die Kinder werden sich jeden Tag an der Optik erfreuen. Zudem ist diese Garderobe ein echter Verstaekünstler, der hilft, Ordnung zu schaffen, denn alles hat seinen festen Platz:

- Die Schuhe und Stiefel finden auf dem Aluminium-Schuhrost Platz
- Hinter der großen Tür erwartet Sie ein geräumiges Fach mit einem Kunststoff-Dreifachhaken, der beliebig für Jacke / Pullover / Matschhose und Rucksack genutzt werden kann. Am Boden des Faches bleibt genügend Platz für weitere Kleidungsstücke.
- Hinter der kleinen Tür stehen weitere B/H/T 22×26×26 cm Platz zur Verfügung, den Sie je nach Bedarf nutzen können.
- auf der Oberseite der 28 cm tiefen Garderobe kann auch mal ein Rucksack oder eine Cappy abgelegt werden, und wenn's zu Oma & Opa oder zum Papa geht: Kindersitz oder Reisetasche

Und das Beste daran: Das erreichen Sie ohne jegliche zusätzliche Holz-oder Kunststoffbox, Stiefelwagen und sonstige Anschaffungen. Und nicht nur im Sommer, sondern auch im Winter, wenn normalerweise jede gewöhnliche Garderobe aus den Fugen plattzt.

Hinweis zur schwer entflammenden Ausführung in B1:

Die Türen sind immer in schwer entflammbarer B1-Ausführung. Wenn Sie das Dekor ebenso in schwer entflammbarer B1-Ausführung wünschen, können Sie unabhängig von der Bestellmenge die beiden Dekore Buche und Ahorn Honig wählen. Wünschen Sie hingegen ein anderes Dekor (Birke, Weiß, Grau, etc.), dann fragen Sie dies bitte bei uns an unter der Bedingung, dass mindestens 25 Abteile bestellt werden müssen.



Tiefe Sitzfläche	20 cm
Stärke Tür	2 cm
lichte Tiefe Spind	26 cm
Tiefe Spind	28 cm
Gesamttiefe	50 cm

Unter dem fest mit der Bank verbundenen Schuhrost aus Aluminium ist 6 cm Bodenfreiheit, sodass ein (schmäler) Handbesen sowie handelsübliche Wischer den Schmutz aufnehmen können, ebenso können Staubsauger zum Einsatz kommen.

Die hinteren 18 cm der insgesamt 50 cm tiefen Bank sind ohne Schuhrost, wodurch die Reinigung nochmals erleichtert wird.

**mit starrer  
Bank**



	2 Abteile	3 Abteile	4 Abteile	5 Abteile	6 Abteile	Innenecke
Breite	51,4 cm	76,1 cm	100,8 cm	125,5 cm	150,2 cm	B/T 50×50 cm
Breite Alu-Schuhrost	47,6 cm	72,3 cm	2 × 47,5 cm	72,3 + 47,5 cm	3 × 47,5 cm	-
Art.-Nr.	132-488	132-489	132-490	132-491	132-492	132-493
Preis pro Abteil	567,23 / 675,00	718,49 / 855,00	869,75 / 1.035,00	1.037,82 / 1.235,00	1.176,47 / 1.400,00	567,23 / 675,00

Sitzhöhe	+ Höhe Spind	= Gesamthöhe
26 cm	108 cm	134 cm
31 cm	108 cm	139 cm
34 cm	108 cm	142 cm
35 cm	108 cm	143 cm
42 cm	108 cm	150 cm

Bitte geben Sie bei Ihrer Bestellung an: Sitzhöhe (siehe Tabelle), Dekor der Garderobe, Türfarben von links nach rechts (rechte Katalogseite), Hakenfarbe(n) (ab Seite 543).

Die Garderobe wird im aufgebauten Zustand in Ihre Einrichtung getragen.

25 % Aufpreis, wenn neben den Türen auch der Rest der Garderobe in schwer entflammender Ausführung B1 sein soll. Details zu den möglichen Dekoren in schwer entflammbarer Qualität entnehmen Sie bitte der oben stehenden Artikelbeschreibung.

# Garderoben mit Seifenblasen-Türen - Bank ausziehbar



Türen immer schwer entflammbar,  
Korpus optional ebenso in schwer entflammbar erhältlich



**Für alle Möbel gilt:**  
Preise inkl. Aufbau  
und inkl. Lieferung bis  
in den (Gruppen-)Raum!  
Details laut Seite 542.

Generelle Eigenschaften entnehmen Sie bitte der vorangegangenen Seite sowie den Abbildungen.

Unter dem fest mit der Bank verbundenen Schuhrost aus Aluminium ist 6 cm Bodenfreiheit, sodass ein (schmäler) Handbesen sowie handelübliche Wischer den Schmutz aufnehmen können, ebenso können Staubsauger zum Einsatz kommen.

Erst recht einfach wird die Reinigung, wenn Sie die Bank aus dem Garagenschrank herausziehen. Aufgrund der komfortablen Kunststoffgleiter an der Bankunterseite schonen Sie dabei Ihre Böden.



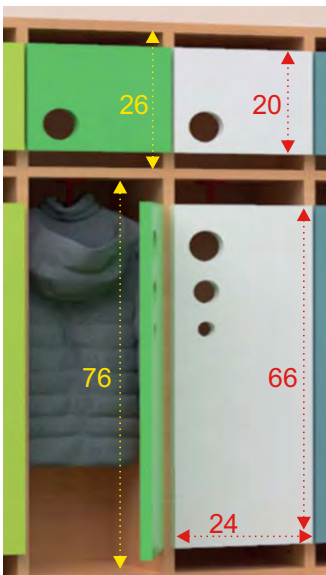
Tiefe Bank 25 cm  
lichte Tiefe Garagenschrank für Bank 26 cm  
lichte Tiefe Spind 26 cm  
Gesamttiefe 28 cm



mit ausziehbarer Bank

	2 Abteile	3 Abteile	4 Abteile	5 Abteile	6 Abteile
Breite	51,4 cm	76,1 cm	100,8 cm	125,5 cm	150,2 cm
Breite Ausziehbank	45 cm	70 cm	2 x 45 cm	70 + 45 cm	3 x 45 cm
Art.-Nr.	132-494	132-495	132-496	132-497	132-498
Preis pro Abteil	630,25 / 750,00	794,12 / 945,00	957,98 / 1.140,00	1.134,45 / 1.350,00	1.289,92 / 1.535,00


Bitte geben Sie bei Ihrer Bestellung an: Sitzhöhe (siehe Tabelle), Dekor der Garderobe, Türfarben von links nach rechts (siehe unten), Hakenfarbe(n) (ab Seite 543). Die Garderobe wird im aufgebauten Zustand in Ihre Einrichtung getragen. 35 % Aufpreis, wenn neben den Türen auch der Rest der Garderobe in schwer entflammender Ausführung B1 sein soll. Details zu den möglichen Dekoren in schwer entflammbarer Qualität entnehmen Sie bitte der Artikelbeschreibung der vorangegangenen Seite.



Breite Tür 24 cm  
Lichte Breite kleines Fach 22 cm  
Höhe kleine Tür 20 cm  
lichte Höhe kleines Fach 26 cm  
Höhe große Tür 66 cm  
lichte Höhe großes Fach 76 cm  
Gesamthöhe Spindaufsatz 108 cm

Wählen Sie aus 6 verschiedenen Farben für die Tür.

Die Türen sind schwer entflammbar nach Prüfung B1



# Bänke und Garderobenelemente aus Stahl



## Sitzbank

mit durchgehender Sitzfläche aus 25 mm melaminbeschichteter Spanplatte. Montiert auf einer Stahlzarge, inkl. Schuhrost. Sitzhöhe: 45 cm, Sitztiefe: 35

Art.-Nr.

USB 100 M	224,36 / <b>267,00</b>	190,71 / <b>226,95</b>
USB 150 M	304,19 / <b>362,00</b>	258,57 / <b>307,70</b>
USB 200 M	399,99 / <b>476,00</b>	340,00 / <b>404,60</b>

Garderobenschränke, -regale sowie Schließfachschränke finden Sie auf Seite 482-489 sowie in unserem Onlineshop



[www.kitatraum.de/evo180](http://www.kitatraum.de/evo180)



## Sitzbank - wandmontiert

Sitzhöhe: 45 cm, Sitztiefe: 35 cm

Montage nur an massive Wände.

Lieferung ohne Sicherheitshakenleiste (bitte separat bestellen, siehe nächste Seite)

Breite: 100 cm

USB 100 MW 191,59 / **228,00** 162,86 / **193,80**

Breite: 150 cm

USB 150 MW 268,90 / **320,00** 228,57 / **272,00**

Breite: 200 cm

USB 200 MW 357,97 / **426,00** 304,29 / **362,10**

## Komplett-Garderoben

mit Sicherheitshakenleiste, mit durchgehender Sitzfläche 25 mm melaminbeschichtete Spanplatte und Schuhrost.

Sitzhöhe: 45 cm, Sitztiefe: je 35 cm, Gesamttiefe: 38 / 73 cm, Gesamthöhe: 155 cm



## Einseitig

Breite: 100 cm, mit 6 Haken

364,70 / **434,00**

UBK 100 M 310,00 / **368,90**

Breite: 150 cm, mit 9 Haken

474,78 / **565,00**

UBK 150 M 403,57 / **480,25**

Breite: 200 cm, mit 12 Haken

631,92 / **752,00**

UBK 200 M 537,14 / **639,20**

## Doppelseitig

Breite: 100 cm, mit 12 Haken

713,44 / **849,00**

UBK 100 MD 606,43 / **721,65**

Breite: 150 cm, mit 18 Haken

940,34 / **1.119,00**

UBK 150 MD 799,29 / **951,15**

Breite: 200 cm, mit 24 Haken

1.251,26 / **1.489,00**

UBK 200 MD 1.063,57 / **1.265,65**

## Montagen

MON30 Montage an massive Wände 30,00 / **35,70**

MON SO Abstandhalter Sockelleiste 15 mm 18,48 / **22,00**

MON VER Verbindungsset für 2 Bänke 11,25 / **13,40**

# Hakenleisten & Taschenregale



SHLR



SHLV

Für Wandmontage berechnen wir pro Teil 30,00 / 35,70.



Große Farbauswahl - siehe Seite 545

## Sicherheits-Hakenleiste, Haken nach hinten

40 x 20 mm Ovalrohr-Frontblende mit abgeschirmten Dreifachhaken aus 8 mm Rundstahl. sehr stabile, fest verschweißte Stahlkonstruktion, pulverbeschichtet. Abstand von Wand zur Blende ca. 12,5 cm.

Sofern Sie eine Retoure bestellen: Bitte angeben, ob diese links und/oder rechts montiert werden soll (siehe Bild).

ArtNr	Länge	Anzahl Haken	
SHL 50	50 cm	3	87,14 / 103,70
SHL 100	100 cm	6	98,57 / 117,30
SHL 150	150 cm	9	113,57 / 135,15
SHL 200	200 cm	12	176,43 / 209,95

Bitte bei Bestellung RAL-Farbe angeben, siehe Seite 545

SHLR	je Retoure + 25 mm Längenzunahme der Leiste	8,82 / 10,50
SHLV	Zum Verbinden von 2 Hakenleisten zu einer Gesamtleiste	8,82 / 10,50



## Regale für Schulanzen-Trollys und Schultaschen

aus 19 mm Spanplatte, mit Stahlunterzug zur Stabilisation, Alle Stellflächen sind mit Linoleum belegt.

### für ca. 4 Trollys

Fachinnenmaß B/H 71x52 cm  
B/H/T 75x120x45 cm

KLR TR 4 443,69 / 528,00 377,14 / 448,80

### für ca. 6 Trollys

Fachinnenmaß B/H 106x52 cm  
B/H/T 110x120x45 cm

KLR TR 6 493,27 / 587,00 419,29 / 498,95

### für ca. 8 Trollys

Fachinnenmaß B/H 141x52 cm  
B/H/T 145x120x45 cm

KLR TR 8 542,85 / 646,00 461,43 / 549,10

- in 3 Breiten lieferbar
- Linoleumfarbe wählbar
- Dekor wählbar



Nasse Taschen? Kein Problem, denn der Linoleumbelag schützt die Böden vor Feuchtigkeit und nebenbei auch noch vor Kratzern!



	4x3 Fächer	3x3 Fächer	2x3 Fächer	4x2 Fächer	3x2 Fächer	2x2 Fächer
B/H/T in cm	122x160x45	92x160x45	62x160x45	122x109x45	92x109x45	62x109x45
Art.Nr.	KLR 12 4-3	KLR 9 3-3	KLR 6 2-3	KLR 8 4-2	KLR 6 3-2	KLR 4 2-2
Preis bisher	494,11 / 588,00	430,24 / 512,00	370,58 / 441,00	440,33 / 524,00	370,58 / 441,00	336,97 / 401,00
Preis reduziert	420,00 / 499,80	365,71 / 435,20	315,00 / 374,85	374,29 / 445,40	315,00 / 374,85	286,43 / 340,85

## Regale für Schultaschen

aus 19 mm Spanplatte, ohne Linoleum, Fachinnenmaße je: B/H/T: 28 x 49 x 43 cm  
In zwei Höhen und drei Breiten lieferbar



## Mehrzweckgarderobenwagen

- Vorder- und Rückseite identisch -

Beidseitig nutzbar, fahrbar. Seitlich je 3 Zweifachhaken. 1 Platz bestehend aus Fach oben (für Mütze / Schal) und Fach unten (für Schuhe).

vorne und hinten je 4 Plätze = für 8 Kinder: B/H/T 80x120x60 cm  
117 841 000 583,29 / 694,12 495,80 / 590,00

vorne und hinten je 5 Plätze = für 10 Kinder: B/H/T 100x120x60 cm  
117 842 000 654,47 / 778,82 556,30 / 662,00

vorne und hinten je 6 Plätze = für 12 Kinder: B/H/T 120x120x60 cm  
117 843 000 735,21 / 874,90 624,93 / 743,67



## Garderobenwagen mit Sitzbank

Vorder- und Rückseite identisch. Beidseitig nutzbar, fahrbar. Vorne und hinten je 6 Zweifachhaken. B/H/T: 124x130x60 cm.

Sitzhöhe 37 cm, die Stauraumhöhe darunter 23 cm. Andere Sitzhöhen auf Anfrage gegen Mehrpreis.

119-101  
643,74 / 766,05  
547,18 / 651,15



20 Fächer, 10 Haken

Höhe in 120 cm oder 160 cm wählbar

## Garderobenwagen oval in 2 Höhen

- Vorder- und Rückseite identisch - Beidseitig nutzbar, fahrbar. Vorne und hinten je 10 Fächer (20 gesamt), links und rechts je 5 Dreifachhaken.

B/H/T: 110 x 120 x 65  
Fachinnenmaß B/H/T: 196 x 192 x 272 mm  
117 779 001 575,32 / 684,63 489,02 / 581,93

B/H/T: 110 x 160 x 65  
Fachinnenmaß B/H/T: 196 x 272 x 272 mm  
117 779 002 575,32 / 684,63 489,02 / 581,93



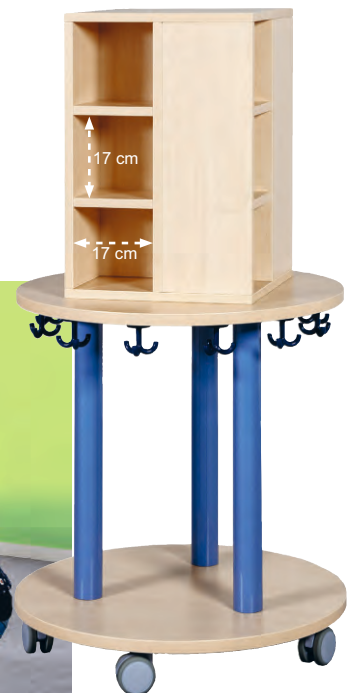
Seite 284:  
auch in  
schwer  
entflammbar

Achtung!  
Türmaße  
prüfen!

## Ovaler Taschenkreisel

Der Taschenkreisel bietet mit seinen 13-Dreifachhaken Platz für Brottaschen oder kleine Rucksäcke. Der obere Bereich mit 50 cm Höhe dient als Informationswand. Die kleinen Kunstwerke oder Informationen können mit Magneten an der Lochblechfläche befestigt werden. Der Taschenkreisel ist fahrbar auf 5 Rollen, wovon 2 feststellbar sind. Prüfen Sie vor der Bestellung Ihre Türmaße! Maße, B/H/T: 90 x 140 x 70 cm

TW-EI OVAL 755,45 / 899,00  
642,14 / 764,15



## Taschenwagen rund mit 12 Haken

ohne Fächer-Aufsatz: Ø 70 cm, Höhe 75 cm  
117 614 00 461,34 / 549,00 392,14 / 466,65

mit Fächer-Aufsatz: Ø 70 cm, Höhe 134 cm  
117 615 00 707,55 / 842,00 601,43 / 715,70





## Garderobenwagen doppelseitig

Sie haben wenig Stellplatz in Ihrem Gemeinschaftszimmer? Viel Stauraum für Taschen, Jacken, Schulranzen, Fahrradhelme, Mützen und Schals bietet der flexible Garderobenwagen.



Aufpreis  
farbige Seiten  
38,25 / 45,52

117 603 00	Taschenwagen mit 12 Dreifachhaken, B/H/T: 97×160×50 cm	856,30 / <del>1.019,00</del>	727,86 / <del>866,15</del>
117 604 00	Taschenwagen mit 18 Dreifachhaken, B/H/T: 147×160×50 cm	948,74 / <del>1.129,00</del>	806,43 / <del>959,65</del>

117 605 00	Taschenwagen, B/H/T: 91×82×50 cm	524,36 / <del>624,00</del>	445,71 / <del>530,40</del>
117 606 00	Taschenwagen, B/H/T: 141×82×50 cm	564,70 / <del>672,00</del>	480,00 / <del>571,20</del>

Seite 282:  
auch in  
schwer  
entflammbar



## Taschenwagen für 28 Kinder

mit 28 Holzaken zum Aufhängen der Brottaschen.  
Maße inkl. Haken: B/H/T: ca. 82,5 x 86 x 56 cm

117 601 00	370,58 / <del>441,00</del>	315,00 / <del>374,85</del>
------------	----------------------------	----------------------------



## Garderobenwagen für 12 oder 24 Taschen

Wagen für 24 Taschen

Maße, B/H/T: 120 x 110 x 60 cm	745,37 / <del>887,00</del>
117 607 00	633,57 / <del>753,95</del>



Wagen für 12 Taschen, oben mit Ablage  
und 12 Dreifachhaken

Maße, B/H/T: 120 x 110 x 60 cm	661,34 / <del>787,00</del>
117 609 00	562,14 / <del>668,95</del>



## Stiefelregale

Kompakt und praktisch mit hängender Stiefelaufbewahrung.

für 15 Stiefelpaare, B/H/T: 100 x 95 x 40 cm			
<b>117-SW15 S</b>	531,92 / <b>633,00</b>	452,14 / <b>538,05</b>	
für 20 Stiefelpaare, B/H/T: 100 x 120 x 40 cm			
<b>117-SW20 S</b>	647,89 / <b>771,00</b>	550,71 / <b>655,35</b>	



Wandmontage  
30,00/35,70



## Stiefelwand

An der Wand können alle Stiefel sauber verstaut werden. Die Rückwand hat einen Linoleumbelag in Ihrer Wunschfarbe, an dem Wasser und Schmutz nach unten ablaufen können.

Für ca. 20 Paar Stiefel, B/H/T: 95 x 100 x 16 cm			
<b>117-SW4</b>	617,64 / <b>616,00</b>	440,00 / <b>523,60</b>	
Für ca. 30 Paar Stiefel, B/H/T: 95 x 140 x 16 cm			
<b>117-SW4-2</b>	694,95 / <b>708,00</b>	505,71 / <b>601,80</b>	



## Stiefelwagen fahrbar

zum Trocknen der nassen Schuhe und Stiefel. Multiplex

für 30 Paar Schuhe (siehe Abb.), B 114 x H 85 x T 40 cm			
<b>117 852 000</b>	640,63 / <b>762,35</b>	544,54 / <b>648,-</b>	
für 24 Paar Schuhe, B 94 x H 85 x T 40 cm			
<b>117 851 000</b>	583,29 / <b>694,12</b>	495,80 / <b>590,-</b>	
für 18 Paar Schuhe, B 74 x H 85 x T 40 cm			
<b>117 850 000</b>	544,09 / <b>611,76</b>	436,97 / <b>520,-</b>	



## Stiefelwagen doppelseitig

Platzsparend und fahrbar! Der Wagen kann 25 bis 30 Paar Stiefel aufnehmen. Die Linoleumbofläche ist kratz- und wasserfest und lässt sich einfach reinigen.

B/H/T: 95 x 88 x 40 cm			
<b>117-SW4-1</b>	627,72 / <b>747,00</b>	533,57 / <b>634,95</b>	



## Stiefeligel fahrbar

für 25 Paar Stiefel. Platte aus 21 mm starkem Birkenstammholz, Rundstäbe Buche massiv. L/B/H 100 x 40 x 91 cm (aufgebaut), einfacher Bausatz. Lieferung per Paketdienst innerhalb weniger Tage.

<b>101-003</b>	natur	335,29 / <b>399,-</b>
<b>133-888</b>	braun	335,29 / <b>399,-</b>

## Rucksack- und Taschenständer

Im Bausatz, aus 21 mm starker Birkenstammholzplatte, geschliffen und gelackt mit OliCell Mehrschichtlack (für Spielwaren geeignet). Mit Kunststoffgleitern. Gewicht ca. 7,5 kg.

<b>135-550</b>	L/B/H = 40 x 40 x 100 cm	116,81 / <b>139,-</b>
----------------	--------------------------	-----------------------





perfekte Höhe für KITAS



## 1 Garderobenwagen mit 46 Haken

Auf zwei Ebenen bietet dieser Garderobenwagen 46 Haken. Praktisch ist die obere Ablage, dort finden u.a. Taschen oder Helme Platz. Mit einer Höhe von 121 cm ist diese Ablage für unser 4 1/2 jähriges Fotomodell gut erreichbar. 4 Lenkrollen, 2 davon mit Bremse. Metall, pulverbeschichtet.  
B/H/T: 97,5 x 121,5 x 59,2 cm  
132-683

234,45 / 279,-

## 2 Stiefeltrockenwagen Dreieck, 27 Paar

für 27 Paar Stiefel. Verzinkt. Fahrbar mit 3 Lenkrollen (1 davon feststellbar). Für den Innen- und Außenbereich.  
B/H/T: 78 x 119,2 x 71,4 cm  
SW27-DZ

280,00 / 333,20

## 3 Stiefeltrockenwagen 2-reihig, 30 Paar

für 30 Paar Stiefel. 4 Lenkrollen, 2 davon mit Bremse, Ø 50 mm. Länge der Aufsteckbügel 197,8 mm. Breite eines Aufsteckbügels 40 mm. Abstand zwischen zwei Aufsteckbügeln 40 mm. Metall elektrolytisch verzinkt.  
L/B/H: 87x54x120 cm  
132-682

331,93 / 395,-

mobil  
langlebiges Material  
kindergerechte Höhen



Stiefelwagen fahrbar für 25 Paar Stiefel. Rundstäbe Buche massiv, Gestell Buche Massivplatte, Seitenteile E1-Spanplatte. L/B/H: 78 x 34 x 104 cm, komplett montiert. Speditionsversand innerhalb weniger Tage.  
101-002 419,33 / 499,00

auch einsetzbar als Erweiterung für den Stiefelwagen



Ideal für Wandmontage

## Stiefelleiste für Wandmontage

oder als Erweiterung für den Stiefelwagen. Für 5 Paar Stiefel. Buche massiv. Ohne Befestigungsmaterial. L/B/H: 76x9x19 cm

101-004 41,97 / 49,95

## der ideale Helfer zum Schuhe anziehen



Hocker auf Seite 253

## Schuh-Raupe

hochwertige Qualität Made-in-Germany. Rückenschonendes Schuhe-Anziehen, zudem bleibt die Kleidung sauber, weil die Schuhe nicht mehr auf ihr abgelegt werden. Mobil dank 4 feststellbarer Rollen. Material: Birke Multiplex in Kombination mit Buche Massivholz. Belastbarkeit ca. 100 kg.  
L/B/H: 57 x 34 x 40 cm  
132-768 163,87 / 195,-

# Empfangsbereich



**Farbwahl nötig!**  
Tabellen 1, 6  
ab S. 543



**Wandmontage**  
30,00 / 35,70

## Infocenter

zur Wandmontage an massiven Wänden. Mit 3 Schrägablagen für Prospekte DIN A4, einer Magnetwand, einem kleinen Schreibplatz und einem Einwurfkasten mit abschließbarer Tür. Maße, B/H/T: 80 x 130 x 30 cm

**IC 1** 723,52 / ~~861,00~~ 615,00 / **731,85**

wie zuvor, jedoch mit fahrbarem Gestell  
B/H/T: 95 x 190 x 60 cm

**IC 1 F** 1.133,64 / ~~1.349,00~~ 963,57 / **1.146,65**

Oberfläche lackiert, Birke Multiplex  
inkl. Befestigungsmaterial  
Ein Erkennungsschild passt unter jedes Loch.



## Elternpost-Briefkasten

für 24 Nachrichten. Alle kleinen Informationen können hier einfach sofort sichtbar für die Eltern hinterlegt werden.

B/H/T 66x50x12 cm  
**133-886** 113,45 / **135,-**



**Farbwahl nötig!**  
Tabelle 1, 6  
ab S. 543



## Empfangstresen

1/4 Kreisschrank mit Aufbauobd, mit Mittelwand, je Seite 1 fester Boden. Maße, B/H/T: 140 x 90/109 x 57  
Anstelltiefe 40 cm

**117 1008** 1.116,84 / ~~1.329,00~~ 949,29 / **1.129,65**

optional: Wertfach, verschließbar, B/H/T: 40 x 37 x 35  
**117 1008WF** 201,67 / ~~240,00~~ 171,43 / **204,00**



Abbildung zeigt  
Ansatz rechts

## Anmeldestation

Praktischer Raumteilerschrank mit Beratungsansatz. Mittig mit 2 Schüben für Kleinmaterialien. Hinter jeder Tür befinden sich 2 Einlegeböden, Maße B/H/T: 170 x 110 x 50/70 cm, Anstelltiefe Oberboden 52 cm

Ansatz links  
**117 1710 L** 668,06 / **795,00** 567,86 / **675,75**

Ansatz rechts  
**117 1710 R** 668,06 / **795,00** 567,86 / **675,75**

optional: weiße, magnetische Stahlmaile-Rückwand  
**RW-EW** 453,77 / ~~483,00~~ 130,71 / **155,55**



## Türen verschließbar

Preis je Tür

**SCHL V** 37,84 / ~~45,00~~  
32,14 / **38,25**

# WICKELN UND WASCHEN



www.tuv.com  
ID: 1111250554



Alle 91 cm tiefen Wickelkommoden mit Aufstiegshilfe der Seiten 332 bis 344 haben ein TÜV-Siegel mit geprüfter Sicherheit!





## Zahnputzbecherwagen

für 24 Kinder. Das Gestell in Weißaluminium RAL 9006 ist von 60 bis 75 cm höhenverstellbar. Die Holzteile bestehen aus wasserbeständiger Vollkernplatte. Diese wird immer in grau geliefert.

(Lieferung ohne Erkennungsbildchen)

Maße B/H/T: 60 x 60/75 x 60 cm

117 HTW 7 774,42 / **948,00** 655,71 / **780,30**

## Handtuch-/Zahnputzwagen

für Handtücher bis 60 cm Länge. Mit geschwungenen Seitenwangen und Bilderleiste für Erkennungsbildchen. (Lieferung ohne Becher.)

für 16 Kinder - Maße B/H/T: 80 x 92 x 40 cm

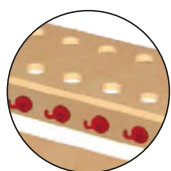
117 HTW 6 BL 536,97 / **639,00** 456,43 / **543,15**

für 20 Kinder - Maße B/H/T: 100 x 92 x 40 cm

117 HTW 3 BL 682,34 / **812,00** 580,00 / **690,20**

für 24 Kinder - Maße B/H/T: 120 x 92 x 40 cm

117 HTW 4 BL 790,75 / **941,00** 672,14 / **799,85**



20 Lochbohrungen für Zahnputzbecher



**Farbwahl nötig!**

Tabellen 1,2 ab S. 543



Abb. zeigt Seitenwangen im Dekor Sonnengelb

## Handtuch- & Zahnputzwagen, 20 Plätze

mit Lochbohrungen (Ø 6 cm) für 20 Zahnputzbecher, für Handtücher bis 60 cm, B/H/T: 100 x 80 x 35 cm

Bitte gewünschte Hakenfarbe angeben.

Buche Dekor, Platte mit Lochbohrungen aus Buche Multiplex

1-117 420 000 417,56 / **496,90** 354,93 / **422,37**

kompletter Wagen aus Buche Multiplex

2-117 420 000 659,00 / **784,21** 560,15 / **666,58**

**Jeweils Lieferung frei Haus**



## Waschraumartikel aus Polypropylen

Die konischen Becher eignen sich für die meisten Waschraumleisten.

Art.-Nr.	Ausführung	Stückpreis
PP-180-Farbe	Griffkamm mit Loch 19 cm	0,96 / 1,14
PP-091-Farbe	Zahnputzbecher Ø 5,5-7 cm	1,64 / 1,95



Bitte bei Bestellung **Farbe** angeben: **rot, gelb, grün, blau**



Geschirr aus **Polypropylen** von Kinderzeug erhalten Sie unter [www.kitatraum.de](http://www.kitatraum.de)





Wand-  
montage

30,00/35,70\*€

## Zahnputzbecherregal

für je 16 Becher  
Fachinnenmaße, B/H: 17,5 x 18 cm

„Quadrat“ Maße B/H/T: 80 x 80 x 15 cm

**117 ZPR 1** 360,50 / **429,-** 306,43 / **364,65**

„Rechteck“ Maße B/H/T: 158 x 42 x 15 cm

**117 ZPR 2** 360,50 / **429,-** 306,43 / **364,65**

## Waschraumleiste

Praktische Hakenleiste mit 8 Zweifachhaken pro laufendem Meter. Höhe: 15 cm

**117 LFM ...** 442,01 / **469,00** 120,71 / **143,65**



## Waschraumleiste mit Ablage

inklusive Bilderleiste. Aus melaminharzbeschichteter Spanplatte.

80 cm Leiste, mit 6 Zweifachhaken, B/H/T: 80 x 16,6 x 14 cm

**117 450 00** 240,08 / **250,00** 178,57 / **212,50**

100 cm Leiste, mit 8 Zweifachhaken, B/H/T: 100 x 16,6 x 14 cm

**117 451 00** 237,84 / **283,00** 202,14 / **240,55**

120 cm Leiste, mit 10 Zweifachhaken, B/H/T: 120 x 16,6 x 14 cm

**117 452 00** 262,18 / **312,00** 222,86 / **265,20**



## Waschraumleiste mit Becherbohrungen

inkl. Bilderleiste. Aus Multiplex als Winkelablage gefertigt. Loch für Zahnputzbecher ø 60 mm

80 cm Leiste, mit 6 Zweifachhaken, B/H/T: 80 x 16 x 14 cm

**117 460 00BL** 269,90 / **320,00** 228,57 / **272,00**

100 cm Leiste, mit 8 Zweifachhaken, B/H/T: 100 x 16 x 14 cm

**117 461 00BL** 284,87 / **339,00** 242,14 / **288,15**

120 cm Leiste, mit 10 Zweifachhaken, B/H/T: 120 x 16 x 14 cm

**117 462 00BL** 319,32 / **380,00** 271,43 / **323,00**



## Windeleimer „Twist & Click“ mit Kassettensystem - inkl. 1 Folienkassette -

Windeleimer

**24,95 €**  
inkl. MwSt.



### Maximaler Hygieneschutz

- Folie mit Bakterienschutz wirkt noch im Eimer gegen unerwünschte Keime
- Der Verschluss drückt die Windel tief in den Eimer

### Unübertroffene Geruchskontrolle

- Twist-lock-Technologie versiegelt jede Windel einzeln
- Effektivere Geruchskontrolle als normale Hausmüllbeutel
- Umweltfreundlich
- Die Windeln werden hygienisch im Eimer aufbewahrt
- fasst bis zu 30 Windeln (Windelgröße 1, 2-5Kg)
- Leeren, wenn es am günstigsten ist

### Eigenschaften der Folien-Kassette

- Die spezielle Folie mit antibakterieller Wirkung und einem angenehmen Duft, hält die Gerüche der Windeln zuverlässig verschlossen.
- Mehrschichtig ist sie besonders reißfest, so dass Sie die Windeln hygienisch entsorgen können und nicht mit Keimen in Berührung kommen

Art.-Nr. 88003-32

Stückpreis: 20,97 / 24,95



**6er-Pack Nachfüllkassette**  
geeignet für alle Sengenic und Twist & Click Windeleimer mit mildem Zitrusduft  
Art.-Nr. 88003-37  
1 Set (6 Stück): 40,29 / 47,95  
ab 3 Sets: 37,77 / 44,95



## Töpfchenbank

Buche Multiplexplatte, extra stabile Sperrvorrichtung und klappbare Sitzfläche.  
Für 4 Töpfchen bis 26 cm ø  
Maße B/H/T: 107 x 35 x 37 cm

336,97 / 401,00  
117 772 00 286,43 / 340,85



**Kindertopf**, matte Oberflächenstruktur verhindert Ankleben des Popos, hoher Rückenteil, mit Tragegriff, L 25 x B 24,5 x H 17 cm

Art.-Nr.	Farbe	Stückpreis
20022-m	blau	7,90 / 9,40
20022-w	weiß	

**Windeleimer, 10 Liter**, stabiler Eimer mit Tragegriff und Runddeckel Ø 27 x H 32 cm



Art.-Nr.	Farbe	Stückpreis
20021-m	blau	10,98 / 13,07
20021-w	weiß	

**1-Stufen-Schemel**, sicheres Auf- und Absteigen durch die spezielle Anti-Rutsch-Noppenbeschichtung, große Trittpläche. 31 x 31 x Höhe 14 cm



Art.-Nr.	Farbe	Stückpreis
20024-m	blau	7,45 / 8,87
20024-w	weiß	



Fachinnenmaß B/H/T: 22,6x19,1x29,6 cm



Fachinnenmaß B/H/T: 22,6x19,1x29,6 cm

Fachinnenmaß B/H/T: 22,6x19,1x29,6 cm

## Windelregale

mit Aufhängesystem zur leichteren Wandmontage

- |   |  |         |                 |                 |
|---|--|---------|-----------------|-----------------|
| 1 | B/H/T 102 x 45 x 32 cm, offen, ohne Einlegeboden | 518 000 | 171,94 / 204,61 | 146,15 / 173,92 |
| 2 | B/H/T 102 x 45 x 32 cm, 2 x 4 Fächer             | 508 001 | 253,40 / 301,55 | 215,39 / 256,31 |
| 3 | B/H/T 125 x 45 x 32 cm, 2 x 5 Fächer             | 508 002 | 271,62 / 323,23 | 230,88 / 274,75 |
| 4 | B/H/T 150 x 45 x 32 cm, 2 x 6 Fächer             | 508 003 | 349,48 / 415,88 | 297,06 / 353,50 |



## Windelregal

mit Fächern zur Unterbringung von allen möglichen Wickelutensilien. Ideal zur Montage über oder neben einem Wickeltisch. Fachinnenmaß, B/H/T: 14 x 27 x 23 cm.

mit 8 Fächern, B/H/T: 66 x 71 x 25 cm	WI WR 8	268,06 / 319,00	227,86 / 271,15
mit 12 Fächern, B/H/T: 98 x 71 x 25 cm (laut Abbildung)	WI WR 12	324,36 / 386,00	275,71 / 328,10





Preiswert: Für den Diaper Champ können herkömmliche Müllsäcke verwendet werden, teure Nachfüllkassetten sind nicht notwendig.



## Windeleimer Diaper Champ Klassik für Umweltbewusste und Sparfüchse

- geruchlos, da durch speziellen Dichtungsring luftdicht abgeschlossen
- sicher und benutzerfreundlich durch Einhandbedienung und Kindersicherung
- preiswert, da für handelsübliche Mülleimerbeutel geeignet (keine teuren Nachfüllkassetten nötig)
- geeignet für Papier- und Baumwollwindeln

Farbe: weiß-silber

Art.-Nr.	Ausführung	H x B x T	Stückpreis
4002	klein - ca. 30 Windeln (in einem 60-Liter-Müllbeutel*)	56 x 28 x 40	67,18 / 79,95
4003	mittel - ca. 50 Windeln (in einem 80-Liter-Müllbeutel*)	72 x 30 x 42	100,80 / 119,95
4004	groß - ca. 75 Windeln (in einem 120-Liter-Müllbeutel*)	92 x 32 x 46	126,01 / 149,95

\* handelsübliche Mülleimerbeutel, nicht im Lieferumfang enthalten



Gebrauch



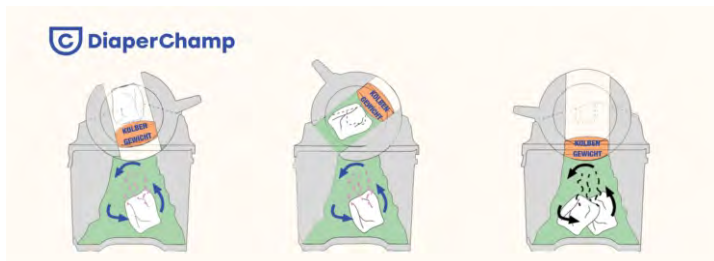
Einsetzen des Beutels



Entnahme des Beutels

### Einhandbedienung & geruchsdicht

Während die eine Hand zum Festhalten des Kindes frei bleibt, legen Sie mit der anderen Hand einfach die Windel in das drehbare Kopfteil des Eimers, bewegen anschließend den Griff nach unten, und die Windel wird in den Müllbeutel befördert. Im gleichen Moment wird dabei der Müllbeutel luftdicht nach außen hin versiegelt, und dank den an den Öffnungen angebrachten Dichtungsring kann auch bei der späteren Entnahme des Müllbeutels keine unangenehme Geruch mehr entweichen.



### Die Weiterentwicklung des Diaper Champ: freihändige Bedienung, kontaktloses Entsorgen der Windel ohne Berühren des Eimer



Höhe 93 cm

mit Tretfunktion


#### Windel-Treleimer Diaper Champ One Handsfree

Um neue Hygienevorschriften zu erfüllen, hat DiaperChamp einen neuen Windeleimer entwickelt, der freihändig bedient werden kann. Optimale Hygiene kombiniert mit maximalem Komfort - das ist die beste Beschreibung für die neue DiaperChamp ONE Handsfree Windeleimer-Serie.

Das Diaper Champ-Windeleimersystem verschließt die Windeln in allen Varianten hygienisch, geruchsdicht und sicher. Die neue Handsfree-Variante gewährleistet zusätzlich ein kontaktloses Entsorgen der Windel ohne Berühren des Eimers.

Die Ausführung Maxi ist zusätzlich mit einer Halterung für kleine Hygienebeutel ausgestattet, um die Trommel auch bei stark verschmutzten Abfall sauber halten zu können.

Farbe: silber-weiß




Höhe 55 cm

Art.-Nr.	Ausführung	H x B x T	Stückpreis
135-688	Standard - ca. 30 Windeln (in einem 50-60 Liter-Müllbeutel*)	55 x 27 x 34	100,80 / 119,95
135-689	Maxi - ca. 60 Windeln (in einem 100-120 Liter-Müllbeutel*)	93 x 27 x 34	168,03 / 199,95

\* handelsübliche Mülleimerbeutel, nicht im Lieferumfang enthalten

# Wickelauflagen



ohne Aufkantung  
5 cm stark



Aufkantung  
hinten



keilförmige Aufkantung  
3-seitig




Aufkantung 3-seitig  
1-teilige Auflage

Wickelfläche Breite x Tiefe	passende Wickelauflagen für Kommoden von Seite 326 bis 331 - Farbe angeben (Seite 548)					
82 x 73 cm	WAL08273-A0 67,23 / 80,-	WAL08273-AH 87,39 / 104,-	WAL08273-AK 97,48 / 116,-	WAL08273-A31 97,48 / 116,-		
82 x 88 cm	WAL08288-A0 69,75 / 83,-	WAL08288-AH 90,76 / 108,-	WAL08288-AK 100,00 / 119,-	WAL08288-A31 100,00 / 119,-		
88 x 73 cm	WAL08873-A0 69,75 / 83,-	WAL08873-AH 90,76 / 108,-	WAL08873-AK 100,84 / 120,-	WAL08873-A31 100,84 / 120,-		
88 x 88 cm	WAL08888-A0 71,43 / 85,-	WAL08888-AH 92,44 / 110,-	WAL08888-AK 104,20 / 124,-	WAL08888-A31 104,20 / 124,-		
110 x 73 cm	WAL11073-A0 80,67 / 96,-	WAL11073-AH 101,68 / 121,-	WAL11073-AK 113,45 / 135,-	WAL11073-A31 113,45 / 135,-		
110 x 88 cm	WAL11088-A0 86,55 / 103,-	WAL11088-AH 107,56 / 128,-	WAL11088-AK 119,33 / 142,-	WAL11088-A31 119,33 / 142,-		
116 x 73 cm	WAL11673-A0 83,19 / 99,-	WAL11673-AH 104,20 / 124,-	WAL11673-AK 116,81 / 139,-	WAL11673-A31 116,81 / 139,-		
116 x 88 cm	WAL11688-A0 86,55 / 103,-	WAL11688-AH 107,56 / 128,-	WAL11688-AK 119,33 / 142,-	WAL11688-A31 119,33 / 142,-		
121 x 73 cm	WAL12173-A0 88,24 / 105,-	WAL12173-AH 109,24 / 130,-	WAL12173-AK 121,85 / 145,-	WAL12173-A31 121,85 / 145,-		
121 x 88 cm	WAL12188-A0 91,60 / 109,-	WAL12188-AH 112,61 / 134,-	WAL12188-AK 124,37 / 148,-	WAL12188-A31 124,37 / 148,-		
141 x 73 cm	WAL14173-A0 92,44 / 110,-	WAL14173-AH 116,81 / 139,-	WAL14173-AK 130,25 / 155,-	WAL14173-A31 130,25 / 155,-		
141 x 88 cm	WAL14188-A0 96,64 / 115,-	WAL14188-AH 120,17 / 143,-	WAL14188-AK 134,45 / 160,-	WAL14188-A31 134,45 / 160,-		
150 x 73 cm	WAL15073-A0 94,96 / 113,-	WAL15073-AH 118,49 / 141,-	WAL15073-AK 132,77 / 158,-	WAL15073-A31 132,77 / 158,-		
150 x 88 cm	WAL15088-A0 98,32 / 117,-	WAL15088-AH 122,69 / 146,-	WAL15088-AK 136,97 / 163,-	WAL15088-A31 136,97 / 163,-		
156 x 73 cm	WAL15673-A0 102,52 / 122,-	WAL15673-AH 126,89 / 151,-	WAL15673-AK 140,34 / 167,-	WAL15673-A31 140,34 / 167,-		
156 x 88 cm	WAL15688-A0 106,72 / 127,-	WAL15688-AH 130,25 / 155,-	WAL15688-AK 144,54 / 172,-	WAL15688-A31 144,54 / 172,-		

Wickelfläche Breite x Tiefe	passende Wickelauflagen für Kommoden von Seite 332 bis 344 - Farbe angeben (Seite 548)					
67 x 68 cm	WAL06768-A0 64,71 / 77,-	WAL06768-AH 84,84 / 101,-	WAL06768-AK 92,44 / 110,-	WAL06768-A31 92,44 / 110,-		
67 x 88 cm	WAL06788-A0 66,39 / 79,-	WAL06788-AH 86,55 / 103,-	WAL06788-AK 94,96 / 113,-	WAL06788-A31 94,96 / 113,-		
103 x 68 cm	WAL10368-A0 74,79 / 89,-	WAL10368-AH 95,80 / 114,-	WAL10368-AK 107,56 / 128,-	WAL10368-A31 107,56 / 128,-		
103 x 88 cm	WAL10388-A0 76,47 / 91,-	WAL10388-AH 97,48 / 116,-	WAL10388-AK 109,24 / 130,-	WAL10388-A31 109,24 / 130,-		
139 x 68 cm	WAL13968-A0 90,76 / 108,-	WAL13968-AH 111,76 / 133,-	WAL13968-AK 125,21 / 149,-	WAL13968-A31 125,21 / 149,-		
139 x 88 cm	WAL13988-A0 94,96 / 113,-	WAL13988-AH 116,81 / 139,-	WAL13988-AK 130,25 / 155,-	WAL13988-A31 130,25 / 155,-		

Alle Auflagen mit Aufkantung sind 25 cm hoch, wobei die untere Platte, auf der die Kinder liegen, 5 cm stark ist.  
Benötigen Sie eine andere Höhe oder gänzlich andere Abmessungen? Nutzen Sie unsere Wickelauflagen-Anfertigung auf der rechten Seite!



Aufkantung 3-seitig  
2-teilige Auflage



Aufkantung 2-seitig, 2-teilige Auflage  
Aufkantung hinten und links / Aufkantung hinten und rechts



Aufkantung 2-seitig, 1-teilige Auflage  
Aufkantung hinten und links / Aufkantung hinten und rechts

Wickelfläche Breite x Tiefe	passende Wickelauflagen für Kommoden von Seite 326 bis 331 - Farbe angeben (Seite 548)					
82 x 73 cm	WAL08273-A32 97,48 / 116,-	WAL08273-AHL2 92,44 / 110,-	WAL08273-AHR2 92,44 / 110,-	WAL08273-AHL1 92,44 / 110,-	WAL08273-AHR1 92,44 / 110,-	
82 x 88 cm	WAL08288-A32 100,00 / 119,-	WAL08288-AHL2 95,80 / 114,-	WAL08288-AHR2 95,80 / 114,-	WAL08288-AHL1 95,80 / 114,-	WAL08288-AHR1 95,80 / 114,-	
88 x 73 cm	WAL08873-A32 100,84 / 120,-	WAL08873-AHL2 95,80 / 114,-	WAL08873-AHR2 95,80 / 114,-	WAL08873-AHL1 95,80 / 114,-	WAL08873-AHR1 95,80 / 114,-	
88 x 88 cm	WAL08888-A32 104,20 / 124,-	WAL08888-AHL2 98,32 / 117,-	WAL08888-AHR2 98,32 / 117,-	WAL08888-AHL1 98,32 / 117,-	WAL08888-AHR1 98,32 / 117,-	
110 x 73 cm	WAL11073-A32 113,45 / 135,-	WAL11073-AHL2 107,56 / 128,-	WAL11073-AHR2 107,56 / 128,-	WAL11073-AHL1 107,56 / 128,-	WAL11073-AHR1 107,56 / 128,-	
110 x 88 cm	WAL11088-A32 119,33 / 142,-	WAL11088-AHL2 113,45 / 135,-	WAL11088-AHR2 113,45 / 135,-	WAL11088-AHL1 113,45 / 135,-	WAL11088-AHR1 113,45 / 135,-	
116 x 73 cm	WAL11673-A32 116,81 / 139,-	WAL11673-AHL2 110,92 / 132,-	WAL11673-AHR2 110,92 / 132,-	WAL11673-AHL1 110,92 / 132,-	WAL11673-AHR1 110,92 / 132,-	
116 x 88 cm	WAL11688-A32 119,33 / 142,-	WAL11688-AHL2 113,45 / 135,-	WAL11688-AHR2 113,45 / 135,-	WAL11688-AHL1 113,45 / 135,-	WAL11688-AHR1 113,45 / 135,-	
121 x 73 cm	WAL12173-A32 121,85 / 145,-	WAL12173-AHL2 115,97 / 138,-	WAL12173-AHR2 115,97 / 138,-	WAL12173-AHL1 115,97 / 138,-	WAL12173-AHR1 115,97 / 138,-	
121 x 88 cm	WAL12188-A32 124,37 / 148,-	WAL12188-AHL2 118,49 / 141,-	WAL12188-AHR2 118,49 / 141,-	WAL12188-AHL1 118,49 / 141,-	WAL12188-AHR1 118,49 / 141,-	
141 x 73 cm	WAL14173-A32 130,25 / 155,-	WAL14173-AHL2 123,53 / 147,-	WAL14173-AHR2 123,53 / 147,-	WAL14173-AHL1 123,53 / 147,-	WAL14173-AHR1 123,53 / 147,-	
141 x 88 cm	WAL14188-A32 134,45 / 160,-	WAL14188-AHL2 127,73 / 152,-	WAL14188-AHR2 127,73 / 152,-	WAL14188-AHL1 127,73 / 152,-	WAL14188-AHR1 127,73 / 152,-	
150 x 73 cm	WAL15073-A32 132,77 / 158,-	WAL15073-AHL2 125,21 / 149,-	WAL15073-AHR2 125,21 / 149,-	WAL15073-AHL1 125,21 / 149,-	WAL15073-AHR1 125,21 / 149,-	
150 x 88 cm	WAL15088-A32 136,97 / 163,-	WAL15088-AHL2 129,41 / 154,-	WAL15088-AHR2 129,41 / 154,-	WAL15088-AHL1 129,41 / 154,-	WAL15088-AHR1 129,41 / 154,-	
156 x 73 cm	WAL15673-A32 140,34 / 167,-	WAL15673-AHL2 127,73 / 159,-	WAL15673-AHR2 127,73 / 159,-	WAL15673-AHL1 127,73 / 159,-	WAL15673-AHR1 127,73 / 159,-	
156 x 88 cm	WAL15688-A32 144,54 / 172,-	WAL15688-AHL2 137,82 / 164,-	WAL15688-AHR2 137,82 / 164,-	WAL15688-AHL1 137,82 / 164,-	WAL15688-AHR1 137,82 / 164,-	

Wickelfläche Breite x Tiefe	passende Wickelauflagen für Kommoden von Seite 332 bis 344 - Farbe angeben (Seite 548)					
67 x 68 cm	WAL06768-A32 92,44 / 110,-	WAL06768-AHL2 88,24 / 105,-	WAL06768-AHR2 88,24 / 105,-	WAL06768-AHL1 88,24 / 105,-	WAL06768-AHR1 88,24 / 105,-	
67 x 88 cm	WAL06788-A32 94,96 / 113,-	WAL06788-AHL2 90,76 / 108,-	WAL06788-AHR2 90,76 / 108,-	WAL06788-AHL1 90,76 / 108,-	WAL06788-AHR1 90,76 / 108,-	
103 x 68 cm	WAL10368-A32 107,56 / 128,-	WAL10368-AHL2 101,68 / 121,-	WAL10368-AHR2 101,68 / 121,-	WAL10368-AHL1 101,68 / 121,-	WAL10368-AHR1 101,68 / 121,-	
103 x 88 cm	WAL10388-A32 109,24 / 130,-	WAL10388-AHL2 103,36 / 123,-	WAL10388-AHR2 103,36 / 123,-	WAL10388-AHL1 103,36 / 123,-	WAL10388-AHR1 103,36 / 123,-	
139 x 68 cm	WAL13968-A32 125,21 / 149,-	WAL13968-AHL2 118,49 / 141,-	WAL13968-AHR2 118,49 / 141,-	WAL13968-AHL1 118,49 / 141,-	WAL13968-AHR1 118,49 / 141,-	
139 x 88 cm	WAL13988-A32 130,25 / 155,-	WAL13988-AHL2 123,53 / 147,-	WAL13988-AHR2 123,53 / 147,-	WAL13988-AHL1 123,53 / 147,-	WAL13988-AHR1 123,53 / 147,-	

## Unterschied zwischen 1-teiliger & 2-teiliger Wickelauflage

### 1-teilige Wickelauflage

Die untere Platte und die 3-seitige Aufkantung sind eins. Der Schaustoff ist miteinander verklebt und der Bezug ist miteinander vernäht und als Ganzes abnehmbar.

Bietet sich an / ist notwendig, wenn es keine Holz-Aufkantung gibt und sich demnach die Auflage selbst stabilisieren muss.

### 2-teilige Wickelauflage

Teil 1: untere Platte, auf der die Kinder liegen (5 cm dick)

Teil 2: 2- oder 3-seitige, zusammenhängende Aufkantung (4 cm dick)

Eine 2-teilige Wickelauflage ist die deutlich häufigere Wahl, sofern die Wickelkommode eine Holz-Aufkantung besitzt. Der große Vorteil gegenüber der 1-teiligen-Ausführung besteht darin, dass man den stärker beanspruchten Teil - also die untere Platte - bei Bedarf drehen kann und / oder nach ein paar Jahren einen neuen Bezug bestellt (oder komplett austauscht), während die weniger beanspruchte Aufkantung behalten wird.



Beide Abb. zeigen dieselbe 2-teilige Wickelauflage. Man sieht anhand der rechten Abb., dass die 3-seitige Aufkantung auch ohne die untere Platte, auf der die Kinder liegen, stabil steht.

### Gesonderte Frachtbedingungen Wickelauflagen

Wickelauflagen sind sehr sperrig und verursachen hohe Versandkosten, die wir nicht pauschal pro Stück im Verkaufspreis einkalkuliert haben, sondern in Ihrem Sinne pro Bestellung gesondert wie folgt berechnen.

#### gelbe Artikelnummern:

20,00 / 23,80 € Porto pro Auflage, ab 3 Auflagen  
1 x Speditionspaket für 50,00 / 59,50 €

#### grüne Artikelnummern:

40,00 / 47,60 € Porto pro Auflage, ab 2 Auflagen  
1 x Speditionspaket für 50,00 / 59,50 €

#### rote Artikelnummern:

1 x Speditionspaket für 50,00 / 59,50 €, unabhängig von der Anzahl der Auflagen

Bestellen Sie Auflagen verschiedenfarbiger Artikelnummern zusammen, zählen die Versandkosten der teuersten Farbe.

Egal wie viele Auflagen Sie bestellen, wir berechnen maximal 50,00 / 59,50 € Porto.

# Wickelaufgabe nach Ihren Wünschen



## Ohne Aufkantung

141,95 € pro m<sup>2</sup> inkl. MwSt.

für Auflagen kleiner als 0,75 m<sup>2</sup> wird stets der Mindestauftragswert pro Auflage von **106,46 €** berechnet (dies entspricht einer Fläche von 0,75 m<sup>2</sup>). Grundlage für diesen Einheitspreis ist, dass die Wickelaufgabe nicht höher als 6 cm und breiter als 150 cm ist (falls doch, Preis bitte anfragen.)

### Größen- / Preisbeispiel:

Ihre Wickelaufgabe ist 100 cm breit und 80 cm tief

→ **0,80 m<sup>2</sup> x 141,95 €/m<sup>2</sup> = 113,56 € inkl. MwSt.**

Ihr Wickelaufgabe ist 80 cm breit und 80 cm tief

→ **0,64 m<sup>2</sup> x 141,95 €/m<sup>2</sup> = 90,85 €** → es greift der Mindestauftragswert pro Auflage von **106,46 € inkl. MwSt.**

## Mit Aufkantung

200,00 € pro m<sup>2</sup> inkl. MwSt.

für Auflagen kleiner als 0,75 m<sup>2</sup> wird stets der Mindestauftragswert pro Auflage von **150,- €** berechnet (dies entspricht einer Fläche von 0,75 m<sup>2</sup>). Grundlage für diesen Einheitspreis ist, dass die Aufkantung nicht höher als 25 cm und die Breite der Wickelaufgabe nicht größer als 150 cm ist (falls doch bitte Preis anfragen.)

### Größen- / Preisbeispiel:

Ihre Wickelaufgabe inkl. Aufkantung ist 120 cm breit und 80 cm tief

→ **0,96 m<sup>2</sup> x 200 €/m<sup>2</sup> = 192,- € inkl. MwSt.**

Ihr Wickelaufgabe ist 80 cm breit und 80 cm tief

→ **0,64 m<sup>2</sup> x 200 €/m<sup>2</sup> = 128,- € inkl. MwSt** → es greift der Mindestauftragswert pro Auflage von **150,00 € inkl. MwSt.**

Enthält Ihre Bestellung eine Wickelaufgabe mit Aufkantung, die größer als 1,00 m<sup>2</sup> ist, berechnen wir einmalig 29,41 / **35,00 €** Sperrgutschlag pro Bestellung, unabhängig davon, ob Sie eine oder mehrere Auflagen bestellen.

Größenangaben sind in 5mm-Schritten möglich (Beispiel: 122,2 cm wäre nicht möglich, entweder 122,0 oder 122,5 cm)



Die Fläche, die durch die **Wickelaufgabe ohne Aufkantung** abgedeckt werden soll,

ist ..... cm breit und ..... cm tief.

Die Höhe / Stärke der Auflage soll .....cm betragen.

*KitaTraum liefert seit Jahren ohne Beanstandungen eine Höhe von 5 cm. Wenn höher als 6 cm, steigt der Preis.*

**Bitte messen Sie sehr sorgfältig, da wir exakt nach Ihren Angaben produzieren. Wenn Ihre Angaben fehlerhaft sind, wird auch die Auflage fehlerhaft sein. Wir bestätigen jeden Auftrag schriftlich, sodass Sie in Ruhe anhand unserer Auftragsbestätigung noch einmal nachmessen und kontrollieren können.**

Farbauswahl siehe Seite 548.

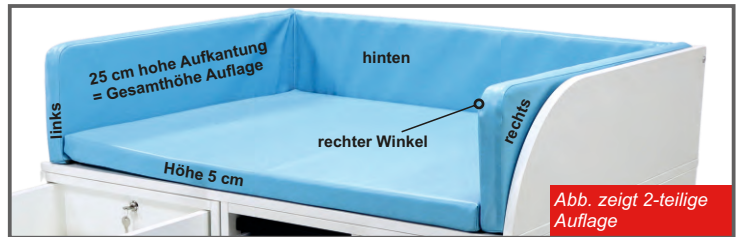
Eine Farbangebe ist bei Angebotsanfragen nicht erforderlich

Farbnummer Farbbezeichnung Anzahl Auflagen

Farbnummer Farbbezeichnung Anzahl Auflagen

Farbnummer Farbbezeichnung Anzahl Auflagen

Farbnummer Farbbezeichnung Anzahl Auflagen



Die Fläche, die durch die **Wickelaufgabe inkl. Aufkantung** abgedeckt werden soll,

ist ..... cm breit und ..... cm tief.

(Beispiel blaue Auflage oben: Unsere Wickelkommode hat die Außenmaße Breite 125 cm und Tiefe 90 cm. Die Holz-Sicherheitsaufkantung ist 2 cm stark. Demnach muss die Wickelaufgabe inkl. Aufkantung eine Breite von 121 cm (125 cm minus links und rechts 2 cm Rand) und eine Tiefe von 88 cm (90 cm minus hinten 2 cm Rand) abdecken. Dementsprechend müsste oben eingetragen werden: „121“ und „88“. Bitte messen Sie sehr sorgfältig, da wir exakt nach Ihren Angaben produzieren. Wenn Ihre Angaben fehlerhaft sind, wird auch die Auflage fehlerhaft sein. Wir bestätigen jeden Auftrag schriftlich, sodass Sie in Ruhe anhand unserer Auftragsbestätigung noch einmal nachmessen und kontrollieren können.

Die Höhe der Aufkantung beträgt ..... cm. Die getätigte Höhenangabe ist gleichzeitig die Gesamthöhe der kompletten Wickelaufgabe! Wenn höher als 25 cm, wird der Preis höher

Die untere Schaumstoffplatte, auf der die Kinder liegen, soll ..... cm hoch sein.

Die KitaTraum-Standard-Höhe (wie blaue Auflage) beträgt 5 cm!

Diese Höhe reduziert die effektive Höhe der Aufkantung. Daher sollte diese Höhe nur in den seltensten Fällen größer als 5 cm gewählt werden!

Ich benötige die Aufkantung an folgenden Seiten:

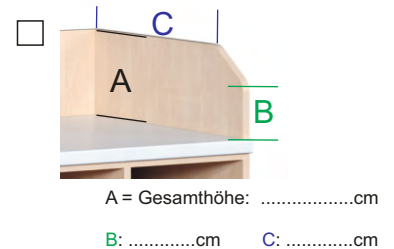
links  hinten  rechts

Entsprechend der blauen Auflage laut Abb. müssten Sie 3 Kreuze setzen.

Sofern eine Aufkantung links und / oder rechts gewünscht ist:

An der Vorderseite soll die Aufkantung wie folgt beschaffen sein:

rechter Winkel, so wie blaue Auflage in der Abbildung



1-teilige Wickelaufgabe

2-teilige Wickelaufgabe

Unterschied zwischen 1- und 2-teilig siehe Seite zuvor. 2-teilig nicht möglich bei 1-seitiger Aufkantung sowie 2-seitiger Aufkantung, bei der die Aufkantungen nicht nebeneinander sind

Farbauswahl siehe Seite 548. Eine Farbangebe ist bei Angebotsanfragen nicht erforderlich

Farbnummer Farbbezeichnung Anzahl Auflagen

Farbnummer Farbbezeichnung Anzahl Auflagen

Farbnummer Farbbezeichnung Anzahl Auflagen

Farbnummer Farbbezeichnung Anzahl Auflagen



noch flexiblere Optionen für Ihre individuelle Wickelaufgabe in unserem Wickelaufgaben-Konfigurator

[www.kitatraum.de/wickelaufgabe](http://www.kitatraum.de/wickelaufgabe)

Ebenso können Sie sich unter [www.kitatraum.de/wickelaufgabe](http://www.kitatraum.de/wickelaufgabe) weitere Exemplare dieser Katalogseite als Kopiervorlage herunterladen oder direkt im PDF-Formular die Angaben tätigen.

# Handtücher, Waschlappen & -handschuhe



ab  
**1,00 €**  
= 0,84 € ohne MwSt.

## Gästehandtuch 30×50 cm, Seiftuch / Waschlappen 30×30 cm & Waschhandschuhe 16×21 cm in Premium Qualität

aus 100% Baumwolle  
schadstoffgeprüfte Textilien nach Öko-Tex Standard 100




Unsere „Premium Qualität“ besitzt ein **Flächengewicht von 550 g/m<sup>2</sup>** und ist somit fast **40% dicker** als handelsübliche Frottierware und dadurch einfach viel weicher und langlebiger - und das zu einem unschlagbaren Preis! Zum Aufhängen muss nicht das Waschetikett erhalten, denn es gibt einen separaten Aufhänger. Bordüren sorgen dafür, dass nach dem Waschen und Trocknen die Form erhalten bleibt. Aufgrund der hohen Waschetemperatur von 60°C und der Eignung für den Trockner (Schongang) sind diese Frottierwaren auch sehr pflegeleicht.

Sie erhalten die eben beschriebenen Frottierwaren in folgenden Ausführungen:

Gästehandtücher ca. 30×50 cm  
Seiftücher / Waschlappen ca. 30×30 cm  
Waschhandschuhe ca. 16×21 cm



extra robuster Aufhänger



Unsere Frottierwaren besitzen eine Randbordüre, wodurch diese auch im Trockner (Schongang) getrocknet werden können und sich nicht verziehen.



Waschhandschuh

Gästehandtuch, Seiftuch und Waschhandschuh sind aus der gleichen Serie und durch die gleichen Farben entsteht ein harmonisches Bild im Waschraum. Alle 3 Artikel sind jeweils in 7 Farben erhältlich.



Seiftuch / Waschlappen 30×30 cm

Farbe	Gästehandtuch 30×50 cm	Stückpreis ab 1 Stück	Stückpreis ab 40 Stück	Stückpreis für 100 Stück	Seiftuch 30×30 cm	Waschhandschuh	Stückpreis ab 1 Stück	Stückpreis ab 40 Stück	Stückpreis für 150 Stück
rot	21881	1,55 / 1,85	jeweils 1,47 / 1,75 (farbenrein!)	1,26 / 1,50*	21991	21661	jeweils 1,08 / 1,29	1,00 / 1,19 (farbenrein!)	0,84 / 1,00*
blau	21882				21992	21662			
aqua / türkis	21883				21993	21663			
orange	21884				21994	21664			
gelb	21885				21995	21665			
apfelgrün	21886				21996	21666			
smaragdgrün	21888				21998	21668			

\* Bestellen Sie 100 Gästehandtücher für 150 € oder 150 Seiftücher für 150 € oder 150 Waschhandschuhe für 150 €. Jeweils inkl. MwSt., jeweils versandkostenfrei. Sie können die 100 bzw. 150 Stück auf maximal 5 Farben aufteilen. Dieses Angebot gilt ausschließlich bei Bestellungen über unseren Onlineshop: [www.kitaraum.de/angebote](http://www.kitaraum.de/angebote)



# Wickelkommoden

Eine große durchgehende Wickelplatte ohne mittlere Abtrennungen können wir ebenfalls liefern!

**MADE**  **IN**  
**GERMANY**



Dekor: Ahorn  
Honig

alle Artikel auch in unserem Onlineshop  
**www.kitatraum.de**  
mehr Auswahl | aktuelle Angebote | weitere Kataloge

Kommoden der Seiten 326-331: Schubladen inkl. Softclose  
Kommoden der Seiten 332-344: Softclose optional verfügbar

## Sparen Sie sich den kostspieligen Schreiner - individuelle, passgenaue Anfertigung nach Ihren Wünschen.

Neben unseren Standard-Wickelkommoden der folgenden Seiten können wir auf Ihre Bedürfnisse zugeschnittene Wickelkommoden und -anlagen realisieren. Sei es mit Treppe, Badewanne, passend für vorhandene Boxen oder Kästen, seitlich ohne Holzrand ... - Ihre Wünsche erfüllen wir gerne. Bitte kontaktieren Sie uns.



Dekor: Buche



Dekor: Buche

Wir können unsere Kommoden „maßgeschneidert“ an Ihre Gegebenheiten vor Ort anpassen. In diesem Fall standen 380 cm Breite zur Verfügung. Geliefert haben wir diese 376,3 cm breite Kommode mit Badebecken, ausziehbarer Treppe, 10 Holzschubkästen und 12 Kunststoffschüben, 2 Wickelaufflagen mit Aufkantung.

Es muss nicht immer eine ausziehbare Treppe sein. In diesem Fall genügt die Wickelfläche über dem Schubkastenschrank, sodass auf die Fläche über der Treppe verzichtet werden konnte. Häufig steht in der Tiefe auch nicht genug Platz zur Verfügung, sodass auf eine ausziehbare Treppe verzichtet werden muss und eine starre Treppe zum Einsatz kommt.

Bevor Sie viel Geld für einen Schreiner ausgeben, fragen Sie bei uns an. Auf [www.kitatraum.de](http://www.kitatraum.de) finden Sie zudem mehr Wickelkommoden als in diesem Katalog.



**Handlauf Edelstahl**  
- für alle Wickelkommoden mit Treppe der Seiten 326 bis 331  
Bei Bestellung zusammen mit der Wickelkommode ist dieser bereits vormontiert.

Sie können den Griff auch nachbestellen, denn die Bohrungen sind von der Innenseite der Treppe beidseitig „angebohrt“, diese Löcher müssen bei der Montage dann nur noch problemlos durchgebohrt werden.

Art.-Nr.: 133-428  
37,77 / 44,95



**Anti-Rutsch-Belag**  
2 pro Stufe  
für alle Wickelkommoden mit Treppe der Seiten 326 bis 331

Bei Bestellung zusammen mit der Wickelkommode ist dieser bereits aufgeklebt.

Sie können ein Set, bestehend aus 10\* Stück selbstklebenden Streifen in der passenden Breite, auch nachbestellen und problemlos selbst aufbringen.

Art.-Nr.: 133-641  
25,17 / 29,95

\*4 Stufen à 2 Streifen  
+ 2 Streifen als Reserve

# Wickelkommoden in 125 cm Breite



1

inkl. 2 Einlegeböden (Bild zeigt nur einen, dadurch ist Platz für einen Windeimer hinter der Tür)

**Wickelfläche**  
Breite: 121 cm  
Tiefe: 73 oder 88 cm  
Auflagen Seite 322

Dekor: Weiß  
Windelregale auf Seite 320

Treppe eingefahren! Info: Die Treppe ist ausziehbar bis ca. 65 cm (= Vollauszug)

## Wickelkommode mit ausziehbarer Treppe auf Rollen

Die Treppe ist 50 cm breit, bis 65 cm ausziehbar und läuft leichtgängig und sicher auf kugelgelagerten Führungen. Ein Schloss verhindert ein unbeabsichtigtes Zuschieben der Treppe, vor allem aber auch ein Herausziehen der Treppe, wenn diese eingeschoben ist - die Kinder können also nicht unbeaufsichtigt die Treppe hoch laufen. Die Treppe ist wahlweise links oder rechts. Ebenso können Sie zwischen den beiden Tiefen 75 und 90 cm wählen (auf Anfrage auch Tiefe 70 cm, preisgleich mit Tiefe 75 cm). Alle drei Ausführungen sind baugleich und unterscheiden sich lediglich in dem 75 cm breiten Element neben der Treppe.

Der Korpus wird aus 19 mm starken, mit Melaminharz beschichteten E1-Feinspanplatten gefertigt. Sie können aus fünf Dekoren wählen.

Optional verfügbar: Haltestange sowie Anti-Rutsch-Belag, siehe Seite zuvor.  
**Bitte Wickelaufgabe separat bestellen, siehe Seite 322.**

**MADE IN GERMANY**

**Ausführung Bild 1: Doppeltüren-Schrank mit 2 Einlegeböden**

TWK572 000	Treppe li. Schrank re. Tiefe 75 cm	951,26 / 1.132,-
TWK571 000	Treppe re. Schrank re. Tiefe 75 cm	951,26 / 1.132,-
TWK572 001	Treppe li. Schrank re. Tiefe 90 cm	999,16 / 1.189,-
TWK571 001	Treppe re. Schrank li. Tiefe 90 cm	999,16 / 1.189,-

**Tiefe 70 cm preisgleich mit Tiefe 75 cm! Lieferung u. Aufbau inklusive!**

**Ausführung Bild 2: Regal mit Mittelwand und 2x3 Einlegeböden**

TWK592 000	Treppe li. Regal re. Tiefe 75 cm	878,99 / 1.046,-
TWK591 000	Treppe re. Regal li. Tiefe 75 cm	878,99 / 1.046,-
TWK592 001	Treppe li. Regal re. Tiefe 90 cm	922,69 / 1.098,-
TWK591 001	Treppe re. Regal li. Tiefe 90 cm	922,69 / 1.098,-

**Tiefe 70 cm preisgleich mit Tiefe 75 cm! Lieferung u. Aufbau inklusive!**


**Ausführung Bild 3: 2 x 5 Schubkästen auf Gleitschienen mit Softclose-Funktion**  
Innenmaß der Schubkästen: B 282 x T 460 x H 80 mm, Auszugstiefe 48 cm

TWK582 000	Treppe li. Kästen re. Tiefe 75 cm	1.539,50 / 1.832,-
TWK581 000	Treppe re. Kästen li. Tiefe 75 cm	1.539,50 / 1.832,-
TWK582 001	Treppe li. Kästen re. Tiefe 90 cm	1.616,81 / 1.924,-
TWK581 001	Treppe re. Kästen li. Tiefe 90 cm	1.616,81 / 1.924,-

**Tiefe 70 cm preisgleich mit Tiefe 75 cm! Lieferung u. Aufbau inklusive!**



**Für alle Möbel gilt: Preise inkl. Aufbau und inkl. Lieferung bis in den (Gruppen-)Raum! Details laut Seite 542.**



Auf den Einlegeböden (im Raster von 5 cm in der Höhe verstellbar) können Sie eigene Boxen abstellen. Weitere Einlegeböden, damit Sie auf 10 oder 12 Fächer kommen, können zu je 15,00 / 17,85 erworben werden



2

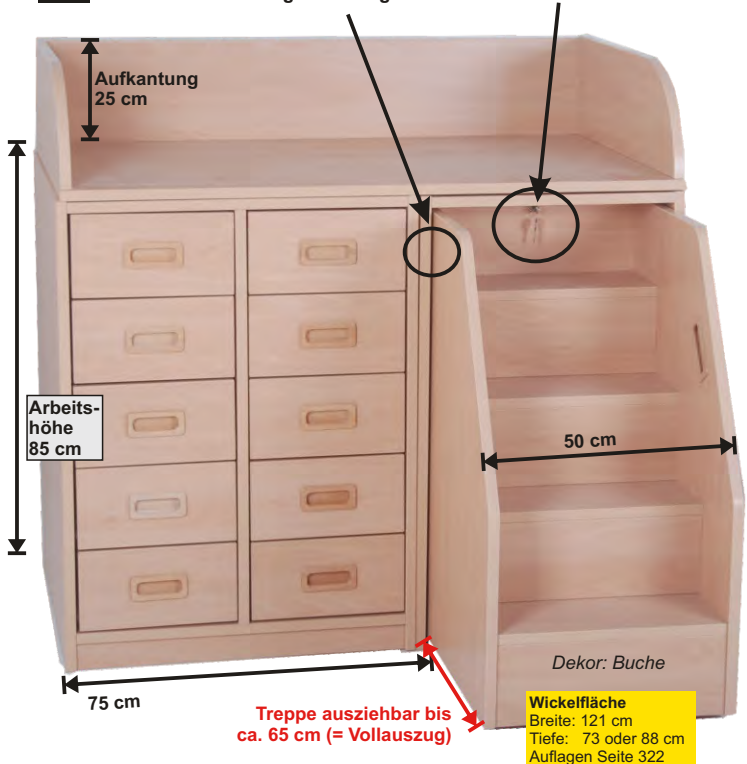
**Wickelfläche**  
Breite: 121 cm  
Tiefe: 73 oder 88 cm  
Auflagen Seite 322

Dekor: Birke

3

**Unfallverhütung:** Ca. 6 mm Spaltmaß machen ein Einklemmen von Fingern unmöglich!

Ein Schloss verhindert ein unbeabsichtigtes Verschieben der Treppe.



Aufkantung 25 cm

Arbeits-höhe 85 cm

50 cm

75 cm

**Treppe ausziehbar bis ca. 65 cm (= Vollauszug)**

Dekor: Buche

**Wickelfläche**  
Breite: 121 cm  
Tiefe: 73 oder 88 cm  
Auflagen Seite 322

# Schmale Wickelkommoden | Wickelkommoden mit Holzschüben

**Wickelfläche**  
Breite: 88 cm  
Tiefe: 73 oder 88 cm  
Auflagen Seite 322

← Nur 92 cm →



## Wickelkommode mit ausziehbarer Treppe

Treppe wahlweise links oder rechts  
25 cm hohe, 3-seitige Holz-Sicherheitsaufkantung  
Arbeitshöhe 85 / Gesamthöhe 110 cm  
Breite 92 cm, Tiefe 75 oder 90 cm  
1 Regal mit 4 Fächern (3 Einlegeböden)  
Wickelaufgabe separat bestellen

Art.-Nr.		
119-156-01	Treppe links, Tiefe 75 cm	785,71 / 935,-
119-156-03	Treppe rechts, Tiefe 75 cm	785,71 / 935,-
119-156-02	Treppe links, Tiefe 90 cm	824,37 / 981,-
119-156-04	Treppe rechts, Tiefe 90 cm	824,37 / 981,-

**Tiefe 70 cm preisgleich mit Tiefe 75 cm! Lieferung u. Aufbau inklusive!**

**Wickelfläche**  
Breite: 88 cm  
Tiefe: 73 oder 88 cm  
Auflagen Seite 322

← Nur 92 cm →



## Wickelkommode mit ausziehbarer Treppe

Treppe wahlweise links oder rechts  
25 cm hohe, 3-seitige Holz-Sicherheitsaufkantung  
Arbeitshöhe 85 / Gesamthöhe 110 cm  
Breite 92 cm, Tiefe 75 oder 90 cm  
1 Tür, 3 Einlegeböden  
Wickelaufgabe separat bestellen

Art.-Nr.		
119-157-01	Treppe links, Tiefe 75 cm	878,99 / 1046,-
119-157-03	Treppe rechts, Tiefe 75 cm	878,99 / 1046,-
119-157-02	Treppe links, Tiefe 90 cm	922,69 / 1098,-
119-157-04	Treppe rechts, Tiefe 90 cm	922,69 / 1098,-

**Tiefe 70 cm preisgleich mit Tiefe 75 cm! Lieferung u. Aufbau inklusive!**

**Wickelfläche**  
Breite: 82 cm  
Tiefe: 73 oder 88 cm  
Auflagen Seite 322

← Nur 86 cm →

8  
Kunststoff-  
schübe



## Wickelkommode mit ausziehbarer Treppe

Treppe wahlweise links oder rechts  
25 cm hohe, 3-seitige Holz-Sicherheitsaufkantung  
Arbeitshöhe 85 / Gesamthöhe 110 cm  
Breite 86 cm, Tiefe 75 oder 90 cm  
Maße der Schübe: B/H/T: 31,2 x 7,7 x 42,5 cm (Farbwahl laut Folgeseite)  
Wickelaufgabe separat bestellen

Art.-Nr.		
134-201-01	Treppe links, Tiefe 75 cm	865,55 / 1.030,-
134-201-02	Treppe rechts, Tiefe 75 cm	865,55 / 1.030,-
134-201-03	Treppe links, Tiefe 90 cm	908,40 / 1.081,-
134-201-04	Treppe rechts, Tiefe 90 cm	908,40 / 1.081,-

**Tiefe 70 cm preisgleich mit Tiefe 75 cm! Lieferung u. Aufbau inklusive!**

**Wickelfläche**  
Breite: 88 cm  
Tiefe: 73 oder 88 cm  
Auflagen Seite 322



← Nur 92 cm →



## Wickelkommode mit ausziehbarer Treppe

Treppe wahlweise links oder rechts  
25 cm hohe, 3-seitige Holz-Sicherheitsaufkantung  
Arbeitshöhe 85 / Gesamthöhe 110 cm  
Breite 92 cm, Tiefe 75 oder 90 cm  
Innenmaß der Schubkästen: B 282 x T 460 x H 80 mm  
Wickelaufgabe separat bestellen

Art.-Nr.		
132-016-01	Treppe links, Tiefe 75 cm	1.016,81 / 1.210,-
132-016-02	Treppe rechts, Tiefe 75 cm	1.016,81 / 1.210,-
132-016-03	Treppe links, Tiefe 90 cm	1.068,07 / 1.271,-
132-016-04	Treppe rechts, Tiefe 90 cm	1.068,07 / 1.271,-

**Tiefe 70 cm preisgleich mit Tiefe 75 cm! Lieferung u. Aufbau inklusive!**

**Wickelfläche**  
Breite: 121 cm  
Tiefe: 73 oder 88 cm  
Auflagen Seite 322

5 Schübe, 1 Tür  
mit 2 verstellbaren  
Böden



## Wickelkommode mit ausziehbarer Treppe

Treppe wahlweise links oder rechts  
25 cm hohe, 3-seitige Holz-Sicherheitsaufkantung  
Arbeitshöhe 85 / Gesamthöhe 110 cm  
Breite 125 cm, Tiefe 75 oder 90 cm

Art.-Nr.		
133-383-01	Treppe links, Tiefe 75 cm	1.250,42 / 1.488,-
133-383-02	Treppe rechts, Tiefe 75 cm	1.250,42 / 1.488,-
133-383-03	Treppe links, Tiefe 90 cm	1.312,61 / 1.562,-
133-383-04	Treppe rechts, Tiefe 90 cm	1.312,61 / 1.562,-

**Tiefe 70 cm preisgleich mit Tiefe 75 cm! Lieferung u. Aufbau inklusive!**

**Wickelfläche**  
Breite: 121 cm  
Tiefe: 73 oder 88 cm  
Auflagen Seite 322



## Wickelkommode mit ausziehbarer Treppe

Treppe wahlweise links oder rechts  
25 cm hohe, 3-seitige Holz-Sicherheitsaufkantung  
Arbeitshöhe 85 / Gesamthöhe 110 cm  
Breite 125 cm, Tiefe 75 oder 90 cm  
Innenmaß der Schubkästen: B 282 x T 460 x H 80 mm

Art.-Nr.		
TWK582 000	Treppe links, Tiefe 75 cm	1.539,50 / 1.832,-
TWK581 000	Treppe rechts, Tiefe 75 cm	1.539,50 / 1.832,-
TWK582 001	Treppe links, Tiefe 90 cm	1.616,81 / 1.924,-
TWK581 001	Treppe rechts, Tiefe 90 cm	1.616,81 / 1.924,-

**Tiefe 70 cm preisgleich mit Tiefe 75 cm! Lieferung u. Aufbau inklusive!**

**Wickelfläche**  
Breite: 156 cm  
Tiefe: 73 oder 88 cm  
Auflagen Seite 322



## Wickelkommode mit ausziehbarer Treppe

Treppe wahlweise links oder rechts. 25 cm hohe, 3-seitige Holz-Sicherheitsaufkantung. Arbeitshöhe 85 / Gesamthöhe 110 cm.  
Breite 160 cm, Tiefe 75 oder 90 cm.

Art.-Nr.		
119-004-03	Treppe links, Tiefe 75 cm	1.741,18 / 2.072,-
119-004-05	Treppe rechts, Tiefe 75 cm	1.741,18 / 2.072,-
119-004-04	Treppe links, Tiefe 90 cm	1.827,73 / 2.175,-
119-004-06	Treppe rechts, Tiefe 90 cm	1.827,73 / 2.175,-

**Tiefe 70 cm preisgleich mit Tiefe 75 cm! Lieferung u. Aufbau inklusive!**

**Wickelfläche**  
Breite: 156 cm  
Tiefe: 73 oder 88 cm  
Auflagen Seite 322



## Wickelkommode mit ausziehbarer Treppe

Treppe wahlweise links oder rechts. 25 cm hohe, 3-seitige Holz-Sicherheitsaufkantung. Arbeitshöhe 85 / Gesamthöhe 110 cm.  
Breite 160 cm, Tiefe 75 oder 90 cm.

Art.-Nr.		
119-004-07	Treppe links, Tiefe 75 cm	1.905,04 / 2.267,-
119-004-08	Treppe rechts, Tiefe 75 cm	1.905,04 / 2.267,-
119-004-09	Treppe links, Tiefe 90 cm	2.000,00 / 2.380,-
119-004-10	Treppe rechts, Tiefe 90 cm	2.000,00 / 2.380,-

**Tiefe 70 cm preisgleich mit Tiefe 75 cm! Lieferung u. Aufbau inklusive!**

# Wickelkommoden mit Kunststoffschüben

## Wickelkommode mit ausziehbarer Treppe auf Rollen und Kunststoffschüben

Die Treppe ist bis 650 mm ausziehbar und läuft leichtgängig und sicher auf kugelgelagerten Führungen. Ein Schloss verhindert ein unbeabsichtigtes Zuschieben der Treppe, vor allem aber auch ein Herausziehen der Treppe, wenn diese eingeschoben ist - die Kinder können also nicht unbeaufsichtigt die Treppe hoch laufen. Die Treppe ist wahlweise links oder rechts. Ebenso können Sie zwischen den beiden Tiefen 75 und 90 cm wählen (auf Anfrage auch Tiefe 70 cm, preisgleich mit Tiefe 75 cm). Der Korpus wird aus 19 mm starken, mit Melaminharz beschichteten E1-Feinspanplatten gefertigt. Sie können aus fünf Dekoren wählen.

- Verschiedene Breiten je nach Ausführung
  - Tiefe 75 (bzw. 70 oder 90) cm
  - Höhe 110 cm (= Oberkante Liegefläche 85 cm + Aufkantung 25 cm)
  - Weitere Abmessungen entnehmen Sie Abb. 1.
  - Optional verfügbar: Haltestange sowie Anti-Rutsch-Belag, siehe Seite 325.
- **Bitte Wickelaufgabe separat bestellen, siehe Seite 322.**

**MADE IN GERMANY**

Abbildung zeigt:  
Tiefe 90 cm  
Dekor: Weiß  
Auflage: Felix 103 türkis



Farbe der Schübe angeben:  
01 rot 02 gelb  
03 grün 04 blau  
05 transparent  
06 bunt gemischt

Innenmaße Schübe		Außenmaße Schübe
B 23 x H 7,5 x T 35 cm	flach	B 29 x H 10 x T 39 cm
B 23 x H 17,5 x T 35 cm	hoch	B 29 x H 20 x T 39 cm



Für alle Möbel gilt:  
Preise inkl. Aufbau  
und inkl. Lieferung bis  
in den (Gruppen-)Raum!  
Details laut Seite 542.



**1**

**Wickelfläche**  
Breite: 110 cm  
Tiefe: 73 oder 88 cm  
Auflagen Seite 322

### Ausführung Bild 1: Breite 114 cm, 12 flache Modulboxen

119-146-01	Treppe links, Tiefe 75 cm	961,34 / 1.144,-
119-146-03	Treppe rechts, Tiefe 75 cm	961,34 / 1.144,-
119-146-02	Treppe links, Tiefe 90 cm	1.008,40 / 1.200,-
119-146-04	Treppe rechts, Tiefe 90 cm	1.008,40 / 1.200,-

**Tiefe 70 cm preisgleich mit Tiefe 75 cm!**

**Lieferung u. Aufbau inklusive!**

### Ausführung Bild 2: Breite 114 cm, 6 hohe Modulboxen

119-148-01	Treppe links, Tiefe 75 cm	961,34 / 1.144,-
119-148-03	Treppe rechts, Tiefe 75 cm	961,34 / 1.144,-
119-148-02	Treppe links, Tiefe 90 cm	1.008,40 / 1.200,-
119-148-04	Treppe rechts, Tiefe 90 cm	1.008,40 / 1.200,-

**Tiefe 70 cm preisgleich mit Tiefe 75 cm!**

**Lieferung u. Aufbau inklusive!**

### Ausführung Bild 3: Breite 145 cm, sonst identisch mit Kommode oben wahlweise 18 flache oder 9 hohe Modulboxen

119-149-01	18 flache Schübe* rechts, Tiefe 75 cm	1.180,67 / 1.405,-
119-149-03	18 flache Schübe* links, Tiefe 75 cm	1.180,67 / 1.405,-
119-149-02	18 flache Schübe* rechts, Tiefe 90 cm	1.239,50 / 1.475,-
119-149-04	18 flache Schübe* links, Tiefe 90 cm	1.239,50 / 1.475,-

**Tiefe 70 cm preisgleich mit Tiefe 75 cm!**

**Lieferung u. Aufbau inklusive!**

119-151-01	9 hohe Schübe* rechts, Tiefe 75 cm	1.180,67 / 1.405,-
119-151-03	9 hohe Schübe* links, Tiefe 75 cm	1.180,67 / 1.405,-
119-151-02	9 hohe Schübe* rechts, Tiefe 90 cm	1.239,50 / 1.475,-
119-151-04	9 hohe Schübe* links, Tiefe 90 cm	1.239,50 / 1.475,-

**Tiefe 70 cm preisgleich mit Tiefe 75 cm!**

**Lieferung u. Aufbau inklusive!**

### Ausführung Bild 4: Breite 120 cm, sonst identisch mit Kommode oben 16 flache Kunststoffschübe auf Schienen

119-154-01	Treppe links, Tiefe 75 cm	1.023,53 / 1.218,-
119-154-03	Treppe rechts, Tiefe 75 cm	1.023,53 / 1.218,-
119-154-02	Treppe links, Tiefe 90 cm	1.073,95 / 1.278,-
119-154-04	Treppe rechts, Tiefe 90 cm	1.073,95 / 1.278,-

**Tiefe 70 cm preisgleich mit Tiefe 75 cm!**

**Lieferung u. Aufbau inklusive!**

### Ausführung Bild 5: Breite 154 cm, sonst identisch mit Kommode oben 24 flache Kunststoffschübe auf Schienen

119-155-01	Treppe links, Tiefe 75 cm	1.478,15 / 1.759,-
119-155-03	Treppe rechts, Tiefe 75 cm	1.478,15 / 1.759,-
119-155-02	Treppe links, Tiefe 90 cm	1.552,10 / 1.847,-
119-155-04	Treppe rechts, Tiefe 90 cm	1.552,10 / 1.847,-

**Tiefe 70 cm preisgleich mit Tiefe 75 cm!**

**Lieferung u. Aufbau inklusive!**

**2**

**Wickelfläche**  
Breite: 110 cm  
Tiefe: 73 oder 88 cm  
Auflagen Seite 322



**3**

**Wickelfläche**  
Breite: 141 cm  
Tiefe: 73 oder 88 cm  
Auflagen Seite 322



**4**

**Wickelfläche**  
Breite: 116 cm  
Tiefe: 73 oder 88 cm  
Auflagen Seite 322



**5**

**Wickelfläche**  
Breite: 150 cm  
Tiefe: 73 oder 88 cm  
Auflagen Seite 322





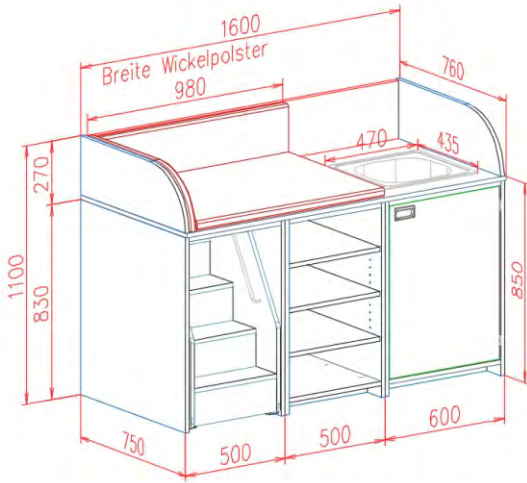


Abb. zeigt Tiefe 75 cm, ebenfalls erhältlich ist Tiefe 90 cm

**Wickelfläche**  
Breite: max. 98 cm  
Tiefe: 73 oder 88 cm  
Auflagen Seite 322

## Wickelkommode Breite 160 cm mit Waschbecken aus Edelstahl

bestehend aus Waschbeckenschrank mit einer Tür, einer ausziehbaren Treppe (Funktionsweise siehe Seite 326), einer 25 cm hohen, 3-seitigen Holz-Sicherheitsaufkantung und drei verschiedenen Mittelbauten:

1. offene Fächer
2. Tür mit 3 Einlegeböden
3. 5 Schubkästen

Arbeitshöhe 85 cm ohne Auflage, 90 cm mit Auflage.  
Gesamthöhe 110 cm, Breite 185 cm, Tiefe wahlweise 75 oder 90 cm

Waschbecken von Blanco mit den Innenmaßen 34 x 37 x 15 cm, Außenmaßen 43,5 x 47 cm. Lieferung ohne Ablaufgarnitur.  
Optional verfügbar: Haltestange sowie Anti-Rutsch-Belag, siehe Seite 325.



1



2



3

Ausführung Mittelteil	Tiefe der Kommode	Art.-Nr.	
<b>1</b> 4 offene Fächer	75 cm	Treppe rechts <b>134-206-01</b>	1.268,07 / <b>1.509,-</b>
	90 cm	Treppe links <b>134-206-02</b>	
	75 cm	Treppe rechts <b>134-206-03</b>	1.331,09 / <b>1.584,-</b>
		Treppe links <b>134-206-04</b>	
<b>2</b> Schranktür + 3 Einlegeböden	75 cm	Treppe rechts <b>134-207-01</b>	1.355,46 / <b>1.613,-</b>
	90 cm	Treppe links <b>134-207-02</b>	
	75 cm	Treppe rechts <b>134-207-03</b>	1.423,53 / <b>1.694,-</b>
		Treppe links <b>134-207-04</b>	
<b>3</b> 5 Schubkästen	75 cm	Treppe rechts <b>134-208-01</b>	1.670,59 / <b>1.988,-</b>
	90 cm	Treppe links <b>134-208-02</b>	
	75 cm	Treppe rechts <b>134-208-03</b>	1.753,78 / <b>2.087,-</b>
		Treppe links <b>134-208-04</b>	

Bitte Dekor angeben

Inkl. Lieferung und Aufbau



1

Abb. zeigt Dekor Ahorn

## Fahrbare Wickelkommode mit ausziehbarer Treppe

4 Rollen, 2 davon feststellbar. Ausfahrbare Treppe mit Feststellstopp. Breite x Tiefe 80x80 cm, Höhe ohne Holzaufkantung 85 cm, mit Aufkantung 110 cm. Arbeitshöhe inkl. Auflage 90 cm. Seitlich offen mit 3 Einlegeböden.

<b>1</b>	<b>119-158-09</b>	Treppe links (wie Abb.)	959,66 / <b>1.142,-</b>
	<b>132-764-R</b>	Treppe rechts	959,66 / <b>1.142,-</b>
	<b>119-158-10</b>	Wickelauflage wie abgebildet	120,17 / <b>143,-</b>

wie zuvor, jedoch nun vor dem Regal mit Doppeltür

<b>2</b>	<b>132-765-L</b>	Treppe links	1.088,24 / <b>1.295,-</b>
	<b>132-765-R</b>	Treppe rechts (wie Abb.)	1.088,24 / <b>1.295,-</b>
	<b>119-158-10</b>	Wickelauflage wie abgebildet	120,17 / <b>143,-</b>



1

Abb. zeigt Dekor Buche, Treppe mit optionalem Haltegriff von Seite 325

Abb. zeigt Dekor Birke



2

3 Einlegeböden hinter Doppeltür

## Weitere mobile Wickelkommoden auf [www.kitatraum.de](http://www.kitatraum.de)

Tiefe 75 oder 90 cm. Hinteres Staufach erstreckt sich über die komplette Breite und ist dank zwei Türen beidseitig zugänglich.



132-767-75



119-158-05



WC 527 000



132-766-75



**1**

## Wickelkommode **Breite 185 cm** mit Waschbecken aus Edelstahl oder Säuglingsbadewanne oder Duschwanne

Treppe stets 50 cm breit, die restlichen 135 cm setzen sich aus Mittelteil und Waschbecken bzw. Badewanne bzw. Duschwanne zusammen. Höhe 85 cm, mit 25 cm hoher Holz-Sicherheitsaufkantung 110 cm. Arbeitshöhe mit Wickelauflage 89 cm. Tiefe wahlweise 75 oder 90 cm.

Funktionsweise Treppe laut Seite 326. Treppe wahlweise links oder rechts.

### Variante 1:

Unterschrank mit einer Tür und Einlegeboden sowie Waschbecken von Blanco mit den Innenmaßen 34 x 37 x 15 cm. Lieferung ohne Ablaufgarnitur

### Variante 2:

Unterschrank mit Doppeltür und Einlegeboden sowie Säuglingsbadewanne ASP40 von Varicor mit den Außenmaßen 76,5 x 46,5 x 29,5 cm.

### Variante 3:

Unterschrank mit Doppeltür und Einlegeboden sowie Duschwanne in den Außenmaßen 80 x 80 x 28 cm.

Optional verfügbar: Haltestange sowie Anti-Rutsch-Belag, siehe Seite 325.



Abb. zeigt Sonderausführung des Waschbeckens. Dekor Birke. Optionale Haltestange von Seite 325.



**2**



**3**



**4**



**5**



**6**



**7**



**8**



**9**

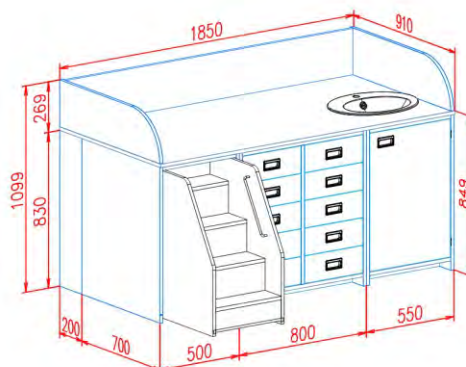
Ausführung Sanitärteil	Bild Nr.	Ausführung Mittelteil	Tiefe der Kommode	Treppe	Art.-Nr.	Preis pro Stück	
Edelstahlwaschbecken	<b>1</b>	8 offene Fächer	75 cm	rechts	<b>134-213-01</b>	1.394,96 / <b>1.660,-</b>	
			90 cm	links	<b>134-213-02</b>		
	<b>2</b>	Doppeltür + 3 Einlegeböden	75 cm	rechts	<b>134-213-03</b>	1.464,71 / <b>1.743,-</b>	
			90 cm	links	<b>134-213-04</b>		
	Säuglingsbadewanne	<b>3</b>	10 Schubkästen	75 cm	rechts	<b>134-214-01</b>	1.544,54 / <b>1.838,-</b>
				90 cm	links	<b>134-214-02</b>	
<b>4</b>		4 offene Fächer	75 cm	rechts	<b>134-214-03</b>	1.621,85 / <b>1.930,-</b>	
			90 cm	links	<b>134-214-04</b>		
Duschwanne 80 x 80 cm Kommoden nur in 90 cm Tiefe	<b>5</b>	Schranktür + 3 Einlegeböden	75 cm	rechts	<b>134-215-01</b>	2.118,49 / <b>2.521,-</b>	
			90 cm	links	<b>134-215-02</b>		
	<b>6</b>	5 Schubkästen	75 cm	rechts	<b>134-215-03</b>	2.225,21 / <b>2.648,-</b>	
			90 cm	links	<b>134-215-04</b>		
	<b>7</b>	4 offene Fächer	75 cm	rechts	<b>134-216-01</b>	2.039,50 / <b>2.427,-</b>	
			90 cm	links	<b>134-216-02</b>		
<b>8</b>	Schranktür mit 3 Einlegeböden	75 cm	rechts	<b>134-216-03</b>	2.141,18 / <b>2.548,-</b>		
		90 cm	links	<b>134-216-04</b>			
<b>9</b>	5 Schubkästen	75 cm	rechts	<b>134-217-01</b>	2.125,21 / <b>2.529,-</b>		
		90 cm	links	<b>134-217-02</b>			
		90 cm	rechts	<b>134-217-03</b>			
<b>10</b>	5 Schubkästen	75 cm	rechts	<b>134-217-04</b>	2.204,20 / <b>2.623,-</b>		
		90 cm	links	<b>134-218-01</b>			
		90 cm	rechts	<b>134-218-02</b>			
<b>11</b>	5 Schubkästen	75 cm	rechts	<b>134-218-03</b>	2.290,76 / <b>2.726,-</b>		
		90 cm	links	<b>134-218-04</b>			
		90 cm	rechts	<b>134-218-05</b>			
<b>12</b>	5 Schubkästen	75 cm	rechts	<b>134-219-01</b>	2.405,04 / <b>2.862,-</b>		
		90 cm	links	<b>134-219-02</b>			
		90 cm	rechts	<b>134-219-03</b>			
<b>13</b>	5 Schubkästen	75 cm	rechts	<b>134-220-01</b>	2.110,08 / <b>2.511,-</b>		
		90 cm	links	<b>134-220-02</b>			
		90 cm	rechts	<b>134-220-03</b>			
<b>14</b>	5 Schubkästen	75 cm	rechts	<b>134-221-01</b>	2.196,64 / <b>2.614,-</b>		
		90 cm	links	<b>134-221-02</b>			
		90 cm	rechts	<b>134-221-03</b>			
<b>15</b>	5 Schubkästen	75 cm	rechts	<b>134-222-01</b>	2.360,50 / <b>2.809,-</b>		
		90 cm	links	<b>134-222-02</b>			
		90 cm	rechts	<b>134-222-03</b>			

Bitte Dekor angeben

Inkl. Lieferung und Aufbau

	<b>Wickelauflage</b> für Kommode mit Waschbecken	Tiefe 75 cm	Treppe rechts	<b>133-405</b>	137,82 / <b>164,-</b>
		Tiefe 90 cm	Treppe links	<b>133-407</b>	
	<b>Wickelauflage</b> für Kommode mit Säuglingsbecken oder Duschwanne	Tiefe 75 cm	Treppe rechts	<b>133-409</b>	168,91 / <b>201,-</b>
		Tiefe 90 cm	Treppe links	<b>133-411</b>	
	<b>Wickelauflage</b> für Kommode mit Säuglingsbecken oder Duschwanne	Tiefe 75 cm	Treppe rechts	<b>134-209</b>	126,05 / <b>150,-</b>
		Tiefe 90 cm	Treppe links	<b>134-210</b>	
	<b>Wickelauflage</b> für Kommode mit Säuglingsbecken oder Duschwanne	Tiefe 75 cm	Treppe rechts	<b>134-211</b>	131,09 / <b>156,-</b>
		Tiefe 90 cm	Treppe links	<b>134-212</b>	

Bitte Farbe des Kunstleders angeben (Seite 548)



Treppe stets 50 cm breit, die restlichen 135 cm setzen sich aus Mittelteil und Waschbecken bzw. Badewanne bzw. Duschwanne zusammen. Höhe 85 cm, mit 25 cm hoher Holz-Sicherheitsaufkantung 110 cm. Arbeitshöhe mit Wickelauflage 89 cm.

Abb. zeigt Sonderausführung des Waschbeckens.

Abb. zeigt Tiefe 90 cm, darüber hinaus ist Tiefe 75 cm erhältlich.

Alle technische Zeichnungen auf Anfrage oder unter [www.kittraum.de](http://www.kittraum.de) beim jeweiligen Artikel



**1**

## Wickelkommode **Breite 210 cm** mit Waschbecken aus Edelstahl oder Säuglingsbadewanne oder Duschwanne

Treppe stets 50 cm breit, die restlichen 160 cm setzen sich aus Mittelteil und Waschbecken bzw. Badewanne bzw. Duschwanne zusammen. Höhe 85 cm, mit 25 cm hoher Holz-Sicherheitsaufkantung 110 cm. Arbeitshöhe mit Wickelauflage 89 cm. Tiefe wahlweise 75 oder 90 cm.

Funktionsweise Treppe laut Seite 326. Treppe wahlweise links oder rechts.

### Variante 1:

Unterschrank mit einer Tür und Einlegeboden sowie Waschbecken von Blanco mit den Innenmaßen 34 x 37 x 15 cm. Lieferung ohne Ablaufgarnitur

### Variante 2:

Unterschrank mit Doppeltür und Einlegeboden sowie Säuglingsbadewanne ASP40 von Varicor mit den Außenmaßen 76,5 x 46,5 x 29,5 cm.

### Variante 3:

Unterschrank mit Doppeltür und Einlegeboden sowie Duschwanne in den Außenmaßen 80 x 80 x 28 cm.

Optional verfügbar: Haltestange sowie Anti-Rutsch-Belag, siehe Seite 325.



**2**

Innenmaße Kunststoffschübe		
B 23 x H 7,5 x T 35 cm	flach	
B 23 x H 17,5 x T 35 cm	hoch	



**3**



**4**



**5**



**6**



**7**



**8**







**9**

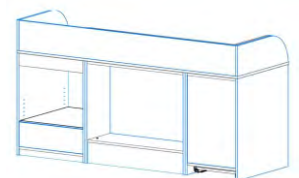
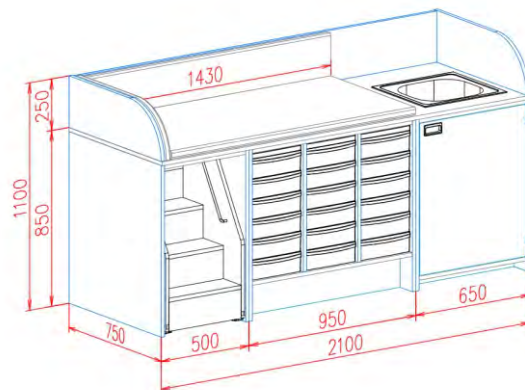
Ausführung Sanitärteil	Bild Nr.	Ausführung Mittelteil	Tiefe der Kommode	Treppe	Art.-Nr.	Preis pro Stück
Edelstahlwaschbecken	<b>1</b>	15 Schubkästen	75 cm	rechts	<b>134-222-01</b>	2.219,33 / <b>2.641,-</b>
			90 cm	links	<b>134-222-02</b>	
	<b>2</b>	21 flache Kunststoffboxen	75 cm	rechts	<b>134-222-03</b>	2.301,68 / <b>2.739,-</b>
			90 cm	links	<b>134-222-04</b>	
	<b>3</b>	9 hohe Kunststoffboxen	75 cm	rechts	<b>134-223-01</b>	1.640,34 / <b>1.952,-</b>
				links	<b>134-223-02</b>	
90 cm			rechts	<b>134-223-03</b>		
			links	<b>134-224-04</b>		
Säuglingsbadewanne	<b>4</b>	8 offene Fächer	75 cm	rechts	<b>134-224-01</b>	1.618,19 / <b>1.926,-</b>
			90 cm	links	<b>134-224-02</b>	
	<b>5</b>	Doppeltür + 3 Einlegeböden	75 cm	rechts	<b>134-224-03</b>	1.699,16 / <b>2.022,-</b>
				links	<b>134-224-04</b>	
			90 cm	rechts	<b>134-225-01</b>	
				links	<b>134-225-02</b>	
<b>6</b>	10 Schubkästen	75 cm	rechts	<b>134-225-03</b>	2.385,71 / <b>2.839,-</b>	
			links	<b>134-225-04</b>		
		90 cm	rechts	<b>134-226-01</b>		
			links	<b>134-226-02</b>		
Duschwanne 80 x 80 cm Kommoden nur in 90 cm Tiefe	<b>7</b>	8 offene Fächer	90 cm	rechts	<b>134-226-03</b>	2.692,44 / <b>3.204,-</b>
				links	<b>134-226-04</b>	
				<b>8</b>	Doppeltür + 3 Einlegeböden	
links	<b>134-227-02</b>					
<b>9</b>	10 Schubkästen	90 cm	rechts	<b>134-227-03</b>	2.815,13 / <b>3.350,-</b>	
			links	<b>134-227-04</b>		
			<b>7</b>	8 offene Fächer		90 cm
links	<b>134-228-04</b>					
<b>8</b>	Doppeltür + 3 Einlegeböden	90 cm	rechts	<b>134-228-03</b>	2.331,09 / <b>2.774,-</b>	
			links	<b>134-229-04</b>		
			<b>9</b>	10 Schubkästen		90 cm
links	<b>134-230-04</b>					

Bitte Dekor angeben

Inkl. Lieferung und Aufbau

	Wickelauflage für Kommode mit Waschbecken	Tiefe 75 cm	Treppe rechts	<b>134-231</b>	181,51 / <b>216,-</b>
		Tiefe 90 cm	Treppe links	<b>134-232</b>	
	Wickelauflage für Kommode mit Säuglingsbecken oder Duschwanne	Tiefe 75 cm	Treppe rechts	<b>134-233</b>	187,39 / <b>223,-</b>
		Tiefe 90 cm	Treppe links	<b>134-234</b>	
	Wickelauflage für Kommode mit Säuglingsbecken oder Duschwanne	Tiefe 75 cm	Treppe rechts	<b>133-405</b>	137,82 / <b>164,-</b>
		Tiefe 90 cm	Treppe links	<b>133-407</b>	
	Wickelauflage für Kommode mit Säuglingsbecken oder Duschwanne	Tiefe 75 cm	Treppe rechts	<b>133-409</b>	168,91 / <b>201,-</b>
		Tiefe 90 cm	Treppe links	<b>133-411</b>	

Bitte Farbe des Kunstleders angeben (Seite 548)



Treppe stets 50 cm breit, die restlichen 160 cm setzen sich aus Mittelteil und Waschbecken bzw. Badewanne bzw. Duschwanne zusammen. Höhe 85 cm, mit 25 cm hoher Holz-Sicherheitsaufkantung 110 cm. Arbeitshöhe mit Wickelauflage 89 cm.

Abb. zeigt Tiefe 75 cm, darüber hinaus ist Tiefe 90 cm erhältlich.

Alle technische Zeichnungen auf Anfrage oder unter [www.kitatraum.de](http://www.kitatraum.de) beim jeweiligen Artikel

## Kommoden mit platzsparender Treppe oder Aufgang

Unsere Wickelkommoden werden mit einer robusten Arbeitsplatte in weiß\* mit stark gerundeter Vorderkante gefertigt.

\*andere Farben nicht möglich

Die Wickelauflagen aus hochwertigem Schaumstoff sind mit einem, mittels Reißverschluss, abnehmbaren Bezug umhüllt. Das verwendete Kunstleder ist phthalatfrei, hautverträglich, hygienisch und leicht zu reinigen. Für eine individuelle Gestaltung wählen Sie aus einer Vielzahl an Kunstlederfarben. Die Arbeitshöhe ohne Kunstlederauflage beträgt 88 cm. Der 10 cm hohe, 5 cm zurückgesetzte Sockel gewährt ein nahes Herantreten und sicheres Wickeln. Alle Türen und Schübe sind mit praktischen Kunststoffmuschelgriffen in matter Aluminiumoptik ausgestattet.

**MADE**  **IN**  
**GERMANY**

## Beistellschrank

Dieser Schrank passt optimal neben unsere Wickelkommoden und nimmt all Ihr Wickelzubehör auf!

Passend zu fahrbaren Kommoden:  
Maße B/H/T: 70 x 111 x 60 cm

**WIC 7011 F** 646,24 / **769,00** 549,29 / **653,65**

Passend zu feststehenden Kommoden:  
Maße B/H/T: 70 x 113 x 60 cm

**WIC 7013 F** 646,24 / **769,00** 549,29 / **653,65**



### Ausziehbare Treppe

Die Auszug-Treppen lassen sich dank angebrachter Schienenführung und dem praktischem Muschelgriff besonders leicht bewegen.

Die Treppe ist sowohl im eingeschobenen als auch im ausgezogenen Zustand durch einen Drehgriff zu verriegeln und zusätzlich komplett abschließbar.

Eine weitere Option zur individuellen Nutzung Ihrer Wickelkommode bieten unsere Dekorschubladen. Die Rollenführung inklusive weißer Stahlzargenblenden sowie der Muschelgriff in der Dekorfront ermöglichen ein leichtes Handling.

Schubladeninnenmaße:

- bei 4 Schüben übereinander B/H/T ca. 28 x 19 x 52 cm

- bei 5 Schüben übereinander B/H/T ca. 28 x 15 x 52 cm

Unsere Softcloseschließung gewährleistet ein saches Zurückführen der Schubladen. Diese laufen auf einem Teilauszug mit Stahlzarge 55 cm ausziehbar.

## Aufbauservice

Ihre Wickelkommoden werden vor Ort komplett aufgebaut und montiert (Ohne Medienanschluss!). Bitte beachten Sie, dass für eine problemlose Anlieferung ein Mindesttürmaß von 72\* cm benötigt wird. Sollte dies nicht gegeben sein, helfen wir Ihnen gern, eine Lösung zu finden.

\*75 cm wenn Badewannenschrank 91er Tiefe

Wand-  
montage  
30,00 / 35,70\*



## Hängeregale als Ablage

Praktisches Hängeregale zur Montage über den Wickelkommoden. Es bietet Platz für Windeln und Pflegemittel.

1 Ablage, B/H/T: 98 x 20 x 20 cm

**WI HR 1** 414,28 / **436,00** 97,14 / **115,60**

2 Ablagen, B/H/T: 98 x 38 x 20 cm

**WI HR 2** 456,29 / **486,00** 132,86 / **158,10**

Art. Nr. WI HR 2



www.tuv.com  
ID: 1111250554



**Alle 91 cm tiefen Wickelkommoden mit Aufstiegshilfe der Seiten 332 bis 344 haben ein TÜV-Siegel mit geprüfter Sicherheit!**

Art. Nr. WIC 3-24 7 B  
Dekor Weiß mit Fronten  
in Vanillegelb\*  
\*aufpreispflichtig

## Individuelle Farbgebung

Unsere Wickelkommoden können Sie in vielen Dekoren erhalten. Gegen Aufpreis sind farbige Fronten aus einer breiten Palette wählbar

**Farbwahl  
nötig!**

Tabellen 1,14  
ab S. 543

## Optional mit wasserfestem Sockel

Die perfekte Zusammensetzung des weißen Kunststoffes verfügt über keinerlei Quelleigenschaften und garantiert durch seine qualitativ hochwertigen Merkmale eine nahezu unbegrenzte Lebensdauer.

Art. Nr. WIC 4013 F

Windeleimer Diaper Champ  
von Seite 321:  
small passt rein, medium und  
larga passen nicht.

## Utensilienwagen

oben Ablagefach mit Rausfallschutz, unten Platz für Windeleimer. Innenmaße unten B/H/T: 36 x 70 x 58 cm

Passend zu fahrbaren Kommoden  
Maße B/H/T: 40 x 111 x 60 cm


**WIC 4011 F** 496,63 / **591,00** 422,14 / **502,35**

Passend zu feststehenden Kommoden  
Maße B/H/T: 40 x 113 x 60 cm

**WIC 4013 F** 496,63 / **591,00** 422,14 / **502,35**

## Keinen Platz zum Wickeln?

Dann hilft Ihnen unsere fahrbare Wickelkommode mit einer Breite von nur 70,5 cm. Die leichtläufigen Rollen ermöglichen einen flexiblen Einsatz.



**Für alle Möbel gilt:  
Preise inkl. Aufbau  
und inkl. Lieferung bis  
in den (Gruppen-)Raum!  
Details laut Seite 542.**



### Kommode:

Breite 70,5 cm, Tiefe wahlweise 71 oder 91 cm  
Arbeitshöhe 86 cm + Holz-Sicherheitsaufkantung  
25 cm = Gesamthöhe 111 cm

flache **Kunststoffbox** Innenmaß: B/H/T: 27,5 x 7,0 x 33,7 cm  
hohe **Kunststoffbox** Innenmaß: B/H/T: 25,8 x 14,7 x 32,0 cm

### Wickelaufgabe bitte separat bestellen (siehe Seite 322):

Breite der Wickelfläche: 67 cm  
Tiefe der Wickelfläche: 68 oder 88 cm  
Höhe der Aufkantung: 25 cm



**Farbwahl  
nötig!**

Tabellen 1,9,14  
ab S. 543

Diese Komplettgarderobe  
finden Sie auf Seite 294.

Art. Nr. WIC 2-05 7F

# Fahrbare Wickelkommoden ohne Treppe



## Regal und Tür, mit 6 Einlegeböden

71 cm tief, laut Abb.	<b>WIC 2-03 7F</b>	745,42 / <del>851,00</del>
71 cm tief, spiegelv.	<b>WIC 2-04 7F</b>	607,86 / <del>723,35</del>
91 cm tief, laut Abb.	<b>WIC 2-03 9F</b>	784,03 / <del>933,00</del>
91 cm tief, spiegelv.	<b>WIC 2-04 9F</b>	666,43 / <del>793,05</del>



## 2 Türen, mit 6 Einlegeböden

71 cm tief	<b>WIC 2-02 7F</b>	819,32 / <del>975,00</del>
91 cm tief	<b>WIC 2-02 9F</b>	696,43 / <del>828,75</del>
		898,32 / <del>1.069,00</del>
		763,57 / <del>908,65</del>



## Regal, mit 6 Einlegeböden

71 cm tief	<b>WIC 2-01 7F</b>	742,60 / <del>848,00</del>
91 cm tief	<b>WIC 2-01 9F</b>	605,71 / <del>720,80</del>
		784,50 / <del>930,00</del>
		664,29 / <del>790,50</del>



## mit 8 ErgoTrayboxen, 1 Tür

mit 3 Einlegeböden

71 cm tief, laut Abb.	<b>WIC 2-08 7F</b>	823,52 / <del>980,00</del>
71 cm tief, spiegelv.	<b>WIC 2-09 7F</b>	700,00 / <del>833,00</del>
91 cm tief, laut Abb.	<b>WIC 2-08 9F</b>	996,72 / <del>1.079,00</del>
91 cm tief, spiegelv.	<b>WIC 2-09 9F</b>	770,71 / <del>917,15</del>



## mit 8 ErgoTrayboxen und Regal

mit 3 Einlegeböden

71 cm tief, laut Abb.	<b>WIC 2-06 7F</b>	769,74 / <del>916,00</del>
71 cm tief, spiegelv.	<b>WIC 2-07 7F</b>	654,29 / <del>778,60</del>
91 cm tief, laut Abb.	<b>WIC 2-06 9F</b>	847,90 / <del>1.009,00</del>
91 cm tief, spiegelv.	<b>WIC 2-07 9F</b>	720,71 / <del>857,65</del>



## mit 16 ErgoTrayboxen

71 cm tief	<b>WIC 2-05 7F</b>	829,40 / <del>987,00</del>
91 cm tief	<b>WIC 2-05 9F</b>	705,00 / <del>838,95</del>
		915,13 / <del>1.089,00</del>
		777,86 / <del>925,65</del>



## mit 4 ErgoTrayboxen, 1 Tür

mit 3 Einlegeböden

71 cm tief, laut Abb.	<b>WIC 2-13 7F</b>	783,18 / <del>932,00</del>
71 cm tief, spiegelv.	<b>WIC 2-14 7F</b>	665,71 / <del>792,20</del>
91 cm tief, laut Abb.	<b>WIC 2-13 9F</b>	864,74 / <del>1.029,00</del>
91 cm tief, spiegelv.	<b>WIC 2-14 9F</b>	735,00 / <del>874,65</del>



## mit 4 ErgoTrayboxen und Regal

mit 3 Einlegeböden

71 cm tief, laut Abb.	<b>WIC 2-11 7F</b>	730,24 / <del>869,00</del>
71 cm tief, spiegelv.	<b>WIC 2-12 7F</b>	620,71 / <del>738,65</del>
91 cm tief, laut Abb.	<b>WIC 2-11 9F</b>	800,83 / <del>953,00</del>
91 cm tief, spiegelv.	<b>WIC 2-12 9F</b>	680,71 / <del>810,05</del>



## mit 8 ErgoTrayboxen

71 cm tief	<b>WIC 2-10 7F</b>	748,73 / <del>891,00</del>
91 cm tief	<b>WIC 2-10 9F</b>	636,43 / <del>757,35</del>
		820,16 / <del>976,00</del>
		697,14 / <del>829,60</del>



## Wasserfester Sockel

bestellen Sie diesen Artikel zusammen mit einer Wickelkommode, liefern wir anstelle des Standard-Sockels aus Holz diese wasserfeste Alternative aus weißem Kunststoff. **nur geeignet für Kommoden der Seiten 332 bis 344**

<b>WIC S 107 7</b>	für Kommoden 107 cm breit, 71 cm tief	147,90 / <del>176,-</del>
<b>WIC S 107 9</b>	für Kommoden 107 cm breit, 91 cm tief	160,50 / <del>191,-</del>
<b>WIC S 143 7</b>	für Kommoden 143 cm breit, 71 cm tief	200,00 / <del>238,-</del>
<b>WIC S 143 9</b>	für Kommoden 143 cm breit, 91 cm tief	217,65 / <del>259,-</del>
<b>WIC S 179 7</b>	für Kommoden 179 cm breit, 71 cm tief	252,94 / <del>301,-</del>
<b>WIC S 179 9</b>	für Kommoden 179 cm breit, 91 cm tief	275,63 / <del>328,-</del>
<b>WIC S 213 7</b>	für Kommoden 213 cm breit, 71 cm tief	288,24 / <del>343,-</del>
<b>WIC S 213 9</b>	für Kommoden 213 cm breit, 91 cm tief	305,88 / <del>364,-</del>
<b>WIC S 249 7</b>	für Kommoden 249 cm breit, 71 cm tief	341,18 / <del>406,-</del>
<b>WIC S 249 9</b>	für Kommoden 249 cm breit, 91 cm tief	362,18 / <del>431,-</del>
<b>WIC S 285 7</b>	für Kommoden 285 cm breit, 71 cm tief	392,44 / <del>467,-</del>
<b>WIC S 285 9</b>	für Kommoden 285 cm breit, 91 cm tief	421,01 / <del>501,-</del>



## Schonen Sie Ihren Rücken!

Nutzen Sie unsere ausziehbare Treppe. So können die Kleinen selbständig, mit leichter Hilfestellung auf die Kommode steigen. Dies fördert zudem die Motorik. Die seitlich angebrachte Schienenführung, Rollen an der Unterseite, sowie der Muschelgriff, ermöglichen ein leichtes Bewegen der Treppe. Diese ist sowohl im eingeschobenen als auch im ausgezogenen Zustand durch einen Drehgriff zu verriegeln und zusätzlich komplett abschließbar.



**WIC 3-27 9  
Dekor Birke**

### Kommode:

Breite 107 cm, Tiefe wahlweise 71 oder 91 cm  
Arbeitshöhe 88 cm + Holz-Sicherheitsaufkantung  
25 cm = Gesamthöhe 113 cm

Generelle Eigenschaften unserer Kommoden finden Sie auf Seite 332.

### Wickelaufgabe bitte separat bestellen (siehe Seite 322):

Breite der Wickelfläche: 103 cm  
Tiefe der Wickelfläche: 68 oder 88 cm  
Höhe der Aufkantung: 25 cm

flache **Kunststoffbox** Innenmaß: B/H/T: 27,5 x 7,0 x 33,7 cm  
hohe **Kunststoffbox** Innenmaß: B/H/T: 25,8 x 14,7 x 32,0 cm

### Innenmaße der Holz-Schubladen:

- bei 4 Schüben übereinander B/H/T ca. 28 x 19 x 52 cm  
- bei 5 Schüben übereinander B/H/T ca. 28 x 15 x 52 cm  
- Aufpreis für Softclose je **Holz-Schubkasten** 17,86 / **21,25 €**,  
**Artikelnummer: WIC AP SC**



### mit 16 ErgoTrayboxen

71 cm tief, laut Abb.	<b>WIC 3-16 7</b>	4.604,20 / <del>4.909,00</del>
71 cm tief, spiegelv.	<b>WIC 3-17 7</b>	1.363,57 / <b>1.622,65</b>
91 cm tief, laut Abb.	<b>WIC 3-16 9</b>	4.763,87 / <del>2.999,00</del>
91 cm tief, spiegelv.	<b>WIC 3-17 9</b>	1.411,09 / <b>1.679,20</b>



### mit 8 ErgoTrayboxen

71 cm tief, laut Abb.	<b>WIC 3-18 7</b>	4.520,47 / <del>4.809,00</del>
71 cm tief, spiegelv.	<b>WIC 3-19 7</b>	1.292,14 / <b>1.537,65</b>
91 cm tief, laut Abb.	<b>WIC 3-18 9</b>	4.674,43 / <del>4.989,00</del>
91 cm tief, spiegelv.	<b>WIC 3-19 9</b>	1.420,71 / <b>1.690,65</b>



6 Einlegeböden

### mit Regal

71 cm tief, laut Abb.	<b>WIC 3-20 7</b>	4.486,55 / <del>4.769,00</del>
71 cm tief, spiegelv.	<b>WIC 3-21 7</b>	1.263,57 / <b>1.503,65</b>
91 cm tief, laut Abb.	<b>WIC 3-20 9</b>	4.637,82 / <del>4.949,00</del>
91 cm tief, spiegelv.	<b>WIC 3-21 9</b>	1.392,14 / <b>1.656,65</b>



6 Einlegeböden

### mit 2 Türen

71 cm tief, laut Abb.	<b>WIC 3-22 7</b>	4.587,39 / <del>4.889,00</del>
71 cm tief, spiegelv.	<b>WIC 3-23 7</b>	1.349,29 / <b>1.605,65</b>
91 cm tief, laut Abb.	<b>WIC 3-22 9</b>	4.755,46 / <del>2.089,00</del>
91 cm tief, spiegelv.	<b>WIC 3-23 9</b>	1.404,37 / <b>1.671,20</b>



### mit 8 Dekorschüben

71 cm tief, laut Abb.	<b>WIC 3-24 7</b>	2.049,58 / <del>2.439,00</del>
71 cm tief, spiegelv.	<b>WIC 3-25 7</b>	1.639,66 / <b>1.951,20</b>
91 cm tief, laut Abb.	<b>WIC 3-24 9</b>	2.259,66 / <del>2.689,00</del>
91 cm tief, spiegelv.	<b>WIC 3-25 9</b>	1.807,73 / <b>2.151,20</b>



### mit 10 Dekorschüben

71 cm tief, laut Abb.	<b>WIC 3-26 7</b>	2.247,65 / <del>2.639,00</del>
71 cm tief, spiegelv.	<b>WIC 3-27 7</b>	1.774,12 / <b>2.111,20</b>
91 cm tief, laut Abb.	<b>WIC 3-26 9</b>	2.444,54 / <del>2.909,00</del>
91 cm tief, spiegelv.	<b>WIC 3-27 9</b>	1.955,63 / <b>2.327,20</b>



# Wickelkommoden mit Treppe in 143 cm Breite



## mit 24 ErgoTrayboxen

71 cm tief, laut Abb.	<b>WIC 4-01 7</b>	4.982,35 / <del>2.359,00</del>
71 cm tief, spiegelv.	<b>WIC 4-02 7</b>	1.585,88 / <del>1.887,20</del>
91 cm tief, laut Abb.	<b>WIC 4-01 9</b>	2.184,03 / <del>2.599,00</del>
91 cm tief, spiegelv.	<b>WIC 4-02 9</b>	1.747,23 / <del>2.079,20</del>



## mit 12 ErgoTrayboxen

71 cm tief, laut Abb.	<b>WIC 4-03 7</b>	4.864,74 / <del>2.219,00</del>
71 cm tief, spiegelv.	<b>WIC 4-04 7</b>	1.491,76 / <del>1.775,20</del>
91 cm tief, laut Abb.	<b>WIC 4-03 9</b>	2.057,98 / <del>2.449,00</del>
91 cm tief, spiegelv.	<b>WIC 4-04 9</b>	1.646,39 / <del>1.959,20</del>



## mit Regal

9 Einlegeböden

71 cm tief, laut Abb.	<b>WIC 4-05 7</b>	4.814,29 / <del>2.159,00</del>
71 cm tief, spiegelv.	<b>WIC 4-06 7</b>	1.451,43 / <del>1.727,20</del>
91 cm tief, laut Abb.	<b>WIC 4-05 9</b>	4.099,16 / <del>2.379,00</del>
91 cm tief, spiegelv.	<b>WIC 4-06 9</b>	1.599,33 / <del>1.903,20</del>



## mit 3 Türen

9 Einlegeböden

71 cm tief, laut Abb.	<b>WIC 4-07 7</b>	4.915,13 / <del>2.279,00</del>
71 cm tief, spiegelv.	<b>WIC 4-08 7</b>	1.532,10 / <del>1.823,20</del>
91 cm tief, laut Abb.	<b>WIC 4-07 9</b>	2.116,84 / <del>2.519,00</del>
91 cm tief, spiegelv.	<b>WIC 4-08 9</b>	1.693,45 / <del>2.015,20</del>



## mit 12 Dekorschüben

71 cm tief, laut Abb.	<b>WIC 4-09 7</b>	2.663,03 / <del>3.169,00</del>
71 cm tief, spiegelv.	<b>WIC 4-10 7</b>	2.130,42 / <del>2.535,20</del>
91 cm tief, laut Abb.	<b>WIC 4-09 9</b>	2.940,34 / <del>3.499,00</del>
91 cm tief, spiegelv.	<b>WIC 4-10 9</b>	2.352,27 / <del>2.799,20</del>




## mit 15 Dekorschüben

71 cm tief, laut Abb.	<b>WIC 4-11 7</b>	2.915,13 / <del>3.469,00</del>
71 cm tief, spiegelv.	<b>WIC 4-12 7</b>	2.332,10 / <del>2.775,20</del>
91 cm tief, laut Abb.	<b>WIC 4-11 9</b>	3.209,24 / <del>3.819,00</del>
91 cm tief, spiegelv.	<b>WIC 4-12 9</b>	2.567,39 / <del>3.055,20</del>

### Aufpreis Softclose je Holz-Schubkasten

	24,00 / <del>25,00</del>
<b>WIC AP SC</b>	17,86 / <del>21,25</del>



**Für alle Möbel gilt:  
Preise inkl. Aufbau  
und inkl. Lieferung bis  
in den (Gruppen-)Raum!  
Details laut Seite 542.**



Ausziehtreppe

**Kommode:**  
Breite 143 cm, Tiefe wahlweise 71 oder 91 cm  
Arbeitshöhe 88 cm + Holz-Sicherheitsaufkantung  
25 cm = Gesamthöhe 113 cm  
**Generelle Eigenschaften unserer Kommoden  
finden Sie auf Seite 332.**

**Wickelaufgabe bitte separat bestellen** (siehe Seite 322):  
Breite der Wickelfläche: 139 cm  
Tiefe der Wickelfläche: 68 oder 88 cm  
Höhe der Aufkantung: 25 cm

Weitere Eigenschaften: siehe gelbe Box auf vorheriger Seite!

alle Artikel auch in unserem Onlineshop  
**www.kitatraum.de**  
mehr Auswahl | aktuelle Angebote | weitere Kataloge

# Wickelkommoden mit Treppe und Waschbecken in 143 cm Breite

## Kommode:

Breite 143 cm, Tiefe wahlweise 71 oder 91 cm  
 Arbeitshöhe 88 cm + Holz-Sicherheitsaufkantung  
 25 cm = Gesamthöhe 113 cm  
**Generelle Eigenschaften unserer Kommoden  
 finden Sie auf Seite 332.**


## Wickelauflage bitte separat bestellen (siehe Seite 322):

Breite der Wickelfläche: 103 cm  
 Tiefe der Wickelfläche: 68 oder 88 cm  
 Höhe der Aufkantung: 25 cm

flache **Kunststoffbox** Innenmaß: B/H/T: 27,5 x 7,0 x 33,7 cm  
 hohe **Kunststoffbox** Innenmaß: B/H/T: 25,8 x 14,7 x 32,0 cm

## Innenmaße der Holz-Schubladen:

- bei 4 Schüben übereinander B/H/T ca. 28 x 19 x 52 cm
- bei 5 Schüben übereinander B/H/T ca. 28 x 15 x 52 cm
- Aufpreis für Softclose je **Holz-Schubkasten** 17,86 / **21,25 €**,  
**Artikelnummer: WIC AP SC**



**Für alle Möbel gilt:  
 Preise inkl. Aufbau  
 und inkl. Lieferung bis  
 in den (Gruppen-)Raum!  
 Details laut Seite 542.**

Ihre Wickelkommoden werden vor Ort komplett montiert (Ohne Medienanschluss!). Bitte beachten Sie, dass für eine problemlose Anlieferung ein Mindesttürmaß von 72\* cm benötigt wird. Sollte dies nicht gegeben sein, helfen wir Ihnen gern, eine Lösung zu finden.  
 \*75 cm wenn Badewannenschrank 91er Tiefe



Mischbatterie Art. Nr. KG 023

Alle Arbeitsplatten sind robust, widerstandsfähig und wasserabweisend. Das Edelstahlwaschbecken (T/B/H: 41,5 x 29,5 x 15 cm) ist rostfrei, resistent gegen übliche Haushaltschemikalien, korrosions- und hitzebeständig. Ablauf und Überlaufgarnitur sind bereits im Lieferumfang enthalten.

## Mischbatterie

für Hochdruck mit schwenkbarem Rohrauslauf, verchromt

	136,97 / <b>163,00</b>
<b>KG 023</b>	116,43 / <b>138,55</b>

für Hochdruck mit schwenkbarem Rohrauslauf und ausziehbarem Schlauch, verchromt

	262,18 / <b>312,00</b>
<b>KG 024</b>	222,86 / <b>265,20</b>



Die Wickelauflage hat eine Breite von 103 cm

Dekor Weiß mit  
 Front Marmarablau

**MADE**   
**IN**  
**GERMANY**

optional:  
 wasserfester  
 Sockel  
 (Seite 335)

Art. Nr. WIC 3-18 7 W

# Wickelkommoden mit Treppe und Waschbecken in 143 cm Breite



## mit 16 ErgoTrayboxen

71 cm tief, laut Abb.	<b>WIC 3-16 7 W</b>	2.410,92 / <del>2.869,00</del>
71 cm tief, spiegelv.	<b>WIC 3-17 7 W</b>	1.928,74 / <del>2.295,20</del>
91 cm tief, laut Abb.	<b>WIC 3-16 9 W</b>	2.663,03 / <del>3.169,00</del>
91 cm tief, spiegelv.	<b>WIC 3-17 9 W</b>	2.130,42 / <del>2.535,20</del>



## mit 8 ErgoTrayboxen

71 cm tief, laut Abb.	<b>WIC 3-18 7 W</b>	2.335,29 / <del>2.779,00</del>
71 cm tief, spiegelv.	<b>WIC 3-19 7 W</b>	1.868,24 / <del>2.223,20</del>
91 cm tief, laut Abb.	<b>WIC 3-18 9 W</b>	2.570,59 / <del>3.059,00</del>
91 cm tief, spiegelv.	<b>WIC 3-19 9 W</b>	2.056,47 / <del>2.447,20</del>



## mit Regal, 6 Einlegeböden

71 cm tief, laut Abb.	<b>WIC 3-20 7 W</b>	2.301,68 / <del>2.739,00</del>
71 cm tief, spiegelv.	<b>WIC 3-21 7 W</b>	1.841,34 / <del>2.191,20</del>
91 cm tief, laut Abb.	<b>WIC 3-20 9 W</b>	2.528,57 / <del>3.009,00</del>
91 cm tief, spiegelv.	<b>WIC 3-21 9 W</b>	2.022,86 / <del>2.407,20</del>



## mit 2 Türen, 6 Einlegeböden

71 cm tief, laut Abb.	<b>WIC 3-22 7 W</b>	2.402,52 / <del>2.859,00</del>
71 cm tief, spiegelv.	<b>WIC 3-23 7 W</b>	1.922,02 / <del>2.287,20</del>
91 cm tief, laut Abb.	<b>WIC 3-22 9 W</b>	2.646,22 / <del>3.149,00</del>
91 cm tief, spiegelv.	<b>WIC 3-23 9 W</b>	2.116,97 / <del>2.519,20</del>



## mit 8 Dekorschüben

71 cm tief, laut Abb.	<b>WIC 3-24 7 W</b>	2.856,39 / <del>3.399,00</del>
71 cm tief, spiegelv.	<b>WIC 3-25 7 W</b>	2.285,04 / <del>2.719,20</del>
91 cm tief, laut Abb.	<b>WIC 3-24 9 W</b>	3.158,82 / <del>3.759,00</del>
91 cm tief, spiegelv.	<b>WIC 3-25 9 W</b>	2.527,06 / <del>3.007,20</del>



## mit 10 Dekorschüben

71 cm tief, laut Abb.	<b>WIC 3-26 7 W</b>	3.032,77 / <del>3.609,00</del>
71 cm tief, spiegelv.	<b>WIC 3-27 7 W</b>	2.426,22 / <del>2.887,20</del>
91 cm tief, laut Abb.	<b>WIC 3-26 9 W</b>	3.343,70 / <del>3.979,00</del>
91 cm tief, spiegelv.	<b>WIC 3-27 9 W</b>	2.674,96 / <del>3.183,20</del>

## Wickeltisch mit elektr. Höhenverstellung

Immer auf der richtigen Höhe!



Stufenlose Höhenverstellung



Passende Wickelauflagen in der Größe 103x68 bzw. 103x88 cm finden auf Seite 322.



## Höhenverstellbarer Wickeltisch

Dieser Wickeltisch ist dank integrierter Hubtechnik mühelos höhenverstellbar. Die Arbeitshöhe lässt sich stufenlos von 64 bis 129 cm Höhe einrichten. Die Arbeitsfläche ist mit 25 cm hoher Sicherheitsaufkantung versehen. Die Gestellfarbe ist immer RAL 9006 Weißaluminium.

Maße B/H/T: 107 x 64–129 x 71/91 cm

71 cm tief	<b>WIC E1 7</b>	2.049,58 / <del>2.439,00</del> 1.639,66 / <del>1.951,20</del>
91 cm tief	<b>WIC E1 9</b>	2.251,26 / <del>2.679,00</del> 1.801,01 / <del>2.143,20</del>

# Wickelkommoden mit Treppe und Waschbecken in 179 cm Breite

## Kommode:

Breite 179 cm, Tiefe wahlweise 71 oder 91 cm  
Arbeitshöhe 88 cm + Holz-Sicherheitsaufkantung  
25 cm = Gesamthöhe 113 cm  
**Generelle Eigenschaften unserer Kommoden  
finden Sie auf Seite 332.**

## Wickelaufgabe bitte separat bestellen (siehe Seite 322):

Breite der Wickelfläche: 139 cm  
Tiefe der Wickelfläche: 68 oder 88 cm  
Höhe der Aufkantung: 25 cm

flache **Kunststoffbox** Innenmaß: B/H/T: 27,5 x 7,0 x 33,7 cm  
hohe **Kunststoffbox** Innenmaß: B/H/T: 25,8 x 14,7 x 32,0 cm

## Innenmaße der Holz-Schubladen:

- bei 4 Schubladen übereinander B/H/T ca. 28 x 19 x 52 cm  
- bei 5 Schubladen übereinander B/H/T ca. 28 x 15 x 52 cm  
- Aufpreis für Softclose je **Holz-Schubkasten** 17,86 / **21,25 €**,  
**Artikelnummer: WIC AP SC**

optional:  
wasserfester  
Sockel  
(Seite 335)



Alle Arbeitsplatten sind robust, widerstandsfähig und wasserabweisend. Das Edelstahlwaschbecken (T/B/H: 41,5 x 29,5 x 15 cm) ist rostfrei, resistent gegen übliche Haushaltschemikalien, korrosions- und hitzebeständig. Ablauf und Überlaufgarnitur sind bereits im Lieferumfang enthalten.


## Mischbatterie

für Hochdruck mit schwenkbarem Rohrauslauf, verchromt

**KG 023** 136,97 / **163,00**  
116,43 / **138,55**

für Hochdruck mit schwenkbarem Rohrauslauf und ausziehbarem Schlauch, verchromt

**KG 024** 262,18 / **312,00**  
222,86 / **265,20**



**Für alle Möbel gilt:  
Preise inkl. Aufbau  
und inkl. Lieferung bis  
in den (Gruppen-)Raum!  
Details laut Seite 542.**

Ihre Wickelkommoden werden vor Ort komplett montiert (Ohne Medienanschluss!). Bitte beachten Sie, dass für eine problemlose Anlieferung ein Mindesttürmaß von 72\* cm benötigt wird. Sollte dies nicht gegeben sein, helfen wir Ihnen gern, eine Lösung zu finden.

\*75 cm wenn Badewannenschrank 91er Tiefe

alle Artikel auch in unserem Onlineshop

# www.kitatraum.de

mehr Auswahl | aktuelle Angebote | weitere Kataloge



## mit 24 ErgoTrayboxen

71 cm tief, laut Abb.	<b>WIC 4-01 7 W</b>	2.847,90 / <b>3.389,00</b>
71 cm tief, spiegelv.	<b>WIC 4-02 7 W</b>	2.278,32 / <b>2.711,20</b>
91 cm tief, laut Abb.	<b>WIC 4-01 9 W</b>	3.133,64 / <b>3.729,00</b>
91 cm tief, spiegelv.	<b>WIC 4-02 9 W</b>	2.506,89 / <b>2.983,20</b>



## mit 12 ErgoTrayboxen

71 cm tief, laut Abb.	<b>WIC 4-03 7 W</b>	2.721,85 / <b>3.239,00</b>
71 cm tief, spiegelv.	<b>WIC 4-04 7 W</b>	2.177,48 / <b>2.591,20</b>
91 cm tief, laut Abb.	<b>WIC 4-03 9 W</b>	2.999,16 / <b>3.569,00</b>
91 cm tief, spiegelv.	<b>WIC 4-04 9 W</b>	2.399,33 / <b>2.855,20</b>



## mit Regal, 9 Einlegeböden

71 cm tief, laut Abb.	<b>WIC 4-05 7 W</b>	2.671,43 / <b>3.179,00</b>
71 cm tief, spiegelv.	<b>WIC 4-06 7 W</b>	2.137,14 / <b>2.543,20</b>
91 cm tief, laut Abb.	<b>WIC 4-05 9 W</b>	2.940,34 / <b>3.499,00</b>
91 cm tief, spiegelv.	<b>WIC 4-06 9 W</b>	2.352,27 / <b>2.799,20</b>



## mit 3 Türen, 9 Einlegeböden

71 cm tief, laut Abb.	<b>WIC 4-07 7 W</b>	2.780,67 / <b>3.309,00</b>
71 cm tief, spiegelv.	<b>WIC 4-08 7 W</b>	2.224,54 / <b>2.647,20</b>
91 cm tief, laut Abb.	<b>WIC 4-07 9 W</b>	3.066,39 / <b>3.649,00</b>
91 cm tief, spiegelv.	<b>WIC 4-08 9 W</b>	2.453,11 / <b>2.919,20</b>



## mit 12 Dekorschüben

71 cm tief, laut Abb.	<b>WIC 4-09 7 W</b>	3.528,57 / <b>4.199,00</b>
71 cm tief, spiegelv.	<b>WIC 4-10 7 W</b>	2.822,86 / <b>3.359,20</b>
91 cm tief, laut Abb.	<b>WIC 4-09 9 W</b>	3.884,54 / <b>4.619,00</b>
91 cm tief, spiegelv.	<b>WIC 4-10 9 W</b>	3.105,21 / <b>3.695,20</b>



## mit 15 Dekorschüben

71 cm tief, laut Abb.	<b>WIC 4-11 7 W</b>	3.772,27 / <b>4.489,00</b>
71 cm tief, spiegelv.	<b>WIC 4-12 7 W</b>	3.017,82 / <b>3.591,20</b>
91 cm tief, laut Abb.	<b>WIC 4-11 9 W</b>	4.158,82 / <b>4.949,00</b>
91 cm tief, spiegelv.	<b>WIC 4-12 9 W</b>	3.327,06 / <b>3.959,20</b>

# Wickelkommoden mit Treppe & Badewanne in 213 + 249 cm Breite

## Kommoden in hellgelber Box:

Breite **213 cm**, Tiefe wahlweise 71 oder 91 cm  
Arbeitshöhe 88 cm + Holz-Sicherheitsaufkantung  
25 cm = Gesamthöhe 113 cm

### Wickelaufgabe bitte separat bestellen

(siehe Seite 322):

Breite der Wickelfläche: **103 cm**  
Tiefe der Wickelfläche: 68 oder 88 cm  
Höhe der Aufkantung: 25 cm

Die Kinder- und Säuglingsbadewanne aus Acryl, in der Farbe weiß, ist inklusive Ablauf- und Überlaufgarnitur. Außenmaße L x B x T: 91 x 51 x 26,5 cm

Sonstige Eigenschaften entnehmen Sie bitte der gelben Box der vorangegangenen Seite.

## Kommoden in mintgrüner Box:

Breite **249 cm**, Tiefe wahlweise 71 oder 91 cm  
Arbeitshöhe 88 cm + Holz-Sicherheitsaufkantung  
25 cm = Gesamthöhe 113 cm

### Wickelaufgabe bitte separat bestellen

(siehe Seite 322):

Breite der Wickelfläche: **139 cm**  
Tiefe der Wickelfläche: 68 oder 88 cm  
Höhe der Aufkantung: 25 cm



### mit 16 ErgoTrayboxen

71 cm tief, laut Abb.	<b>WIC 3-16 7 B</b>	4.394,12 / <b>5.229,00</b>
71 cm tief, spiegelv.	<b>WIC 3-17 7 B</b>	3.515,29 / <b>4.183,20</b>
91 cm tief, laut Abb.	<b>WIC 3-16 9 B</b>	4.629,41 / <b>5.509,00</b>
91 cm tief, spiegelv.	<b>WIC 3-17 9 B</b>	3.703,53 / <b>4.407,20</b>



### mit 8 Dekorschüben

71 cm tief, laut Abb.	<b>WIC 3-24 7 B</b>	4.839,50 / <b>5.759,00</b>
71 cm tief, spiegelv.	<b>WIC 3-25 7 B</b>	3.871,60 / <b>4.607,20</b>
91 cm tief, laut Abb.	<b>WIC 3-24 9 B</b>	5.125,21 / <b>6.099,00</b>
91 cm tief, spiegelv.	<b>WIC 3-25 9 B</b>	4.100,17 / <b>4.879,20</b>



### mit 10 Dekorschüben

71 cm tief, laut Abb.	<b>WIC 3-26 7 B</b>	5.007,56 / <b>5.959,00</b>
71 cm tief, spiegelv.	<b>WIC 3-27 7 B</b>	4.006,05 / <b>4.767,20</b>
91 cm tief, laut Abb.	<b>WIC 3-26 9 B</b>	5.310,08 / <b>6.319,00</b>
91 cm tief, spiegelv.	<b>WIC 3-27 9 B</b>	4.248,07 / <b>5.055,20</b>



### mit 8 ErgoTrayboxen

71 cm tief, laut Abb.	<b>WIC 3-18 7 B</b>	4.310,08 / <b>5.129,00</b>
71 cm tief, spiegelv.	<b>WIC 3-19 7 B</b>	3.448,07 / <b>4.103,20</b>
91 cm tief, laut Abb.	<b>WIC 3-18 9 B</b>	4.536,97 / <b>5.399,00</b>
91 cm tief, spiegelv.	<b>WIC 3-19 9 B</b>	3.629,58 / <b>4.319,20</b>



### mit Regal, 6 Einlegeböden

71 cm tief, laut Abb.	<b>WIC 3-20 7 B</b>	4.276,47 / <b>5.089,00</b>
71 cm tief, spiegelv.	<b>WIC 3-21 7 B</b>	3.421,18 / <b>4.071,20</b>
91 cm tief, laut Abb.	<b>WIC 3-20 9 B</b>	4.494,96 / <b>5.349,00</b>
91 cm tief, spiegelv.	<b>WIC 3-21 9 B</b>	3.595,97 / <b>4.279,20</b>



### mit 2 Türen, 6 Einlegeböden

71 cm tief, laut Abb.	<b>WIC 3-22 7 B</b>	4.377,31 / <b>5.209,00</b>
71 cm tief, spiegelv.	<b>WIC 3-23 7 B</b>	3.501,85 / <b>4.167,20</b>
91 cm tief, laut Abb.	<b>WIC 3-22 9 B</b>	4.612,64 / <b>5.489,00</b>
91 cm tief, spiegelv.	<b>WIC 3-23 9 B</b>	3.690,08 / <b>4.391,20</b>



### mit 24 ErgoTrayboxen

71 cm tief, laut Abb.	<b>WIC 4-01 7 B</b>	4.705,04 / <b>5.599,00</b>
71 cm tief, spiegelv.	<b>WIC 4-02 7 B</b>	3.764,03 / <b>4.479,20</b>
91 cm tief, laut Abb.	<b>WIC 4-01 9 B</b>	4.973,95 / <b>5.919,00</b>
91 cm tief, spiegelv.	<b>WIC 4-02 9 B</b>	3.979,16 / <b>4.735,20</b>



### mit 12 ErgoTrayboxen

71 cm tief, laut Abb.	<b>WIC 4-03 7 B</b>	4.578,99 / <b>5.449,00</b>
71 cm tief, spiegelv.	<b>WIC 4-04 7 B</b>	3.663,19 / <b>4.359,20</b>
91 cm tief, laut Abb.	<b>WIC 4-03 9 B</b>	4.839,50 / <b>5.759,00</b>
91 cm tief, spiegelv.	<b>WIC 4-04 9 B</b>	3.871,60 / <b>4.607,20</b>



### mit 3 Türen, 9 Einlegeböden

71 cm tief, laut Abb.	<b>WIC 4-07 7 B</b>	4.637,82 / <b>5.519,00</b>
71 cm tief, spiegelv.	<b>WIC 4-08 7 B</b>	3.710,25 / <b>4.415,20</b>
91 cm tief, laut Abb.	<b>WIC 4-07 9 B</b>	4.898,32 / <b>5.829,00</b>
91 cm tief, spiegelv.	<b>WIC 4-08 9 B</b>	3.918,66 / <b>4.663,20</b>



### mit 12 Dekorschüben

71 cm tief, laut Abb.	<b>WIC 4-09 7 B</b>	5.385,71 / <b>6.409,00</b>
71 cm tief, spiegelv.	<b>WIC 4-10 7 B</b>	4.308,57 / <b>5.127,20</b>
91 cm tief, laut Abb.	<b>WIC 4-09 9 B</b>	5.713,45 / <b>6.799,00</b>
91 cm tief, spiegelv.	<b>WIC 4-10 9 B</b>	4.570,76 / <b>5.439,20</b>



### mit 15 Dekorschüben

71 cm tief, laut Abb.	<b>WIC 4-11 7 B</b>	5.629,41 / <b>6.699,00</b>
71 cm tief, spiegelv.	<b>WIC 4-12 7 B</b>	4.503,53 / <b>5.359,20</b>
91 cm tief, laut Abb.	<b>WIC 4-11 9 B</b>	5.990,76 / <b>7.129,00</b>
91 cm tief, spiegelv.	<b>WIC 4-12 9 B</b>	4.792,61 / <b>5.703,20</b>



### mit Regal, 9 Einlegeböden

71 cm tief, laut Abb.	<b>WIC 4-05 7 B</b>	4.528,57 / <b>5.389,00</b>
71 cm tief, spiegelv.	<b>WIC 4-06 7 B</b>	3.622,86 / <b>4.311,20</b>
91 cm tief, laut Abb.	<b>WIC 4-05 9 B</b>	4.780,67 / <b>5.689,00</b>
91 cm tief, spiegelv.	<b>WIC 4-06 9 B</b>	3.824,54 / <b>4.551,20</b>

# Wickelkommoden mit Treppe, Waschbecken & Badewanne

## Kommoden in hellgelber Box:

Breite **249 cm**, Tiefe wahlweise 71 oder 91 cm. Arbeitshöhe 88 cm + Holz-Sicherheitsaufkantung 25 cm = Gesamthöhe 113 cm

### Wickelaufgabe bitte separat bestellen

(siehe Seite 230):  
Breite der Wickelfläche: **103 cm**  
Tiefe der Wickelfläche: 68 oder 88 cm  
Höhe der Aufkantung: 25 cm

## Kommoden in mintgrüner Box:

Breite **285 cm**, Tiefe wahlweise 71 oder 91 cm. Arbeitshöhe 88 cm + Holz-Sicherheitsaufkantung 25 cm = Gesamthöhe 113 cm

### Wickelaufgabe bitte separat bestellen

(siehe Seite 230):  
Breite der Wickelfläche: **139 cm**  
Tiefe der Wickelfläche: 68 oder 88 cm  
Höhe der Aufkantung: 25 cm



**Für alle Möbel gilt:**  
Preise inkl. Aufbau  
und inkl. Lieferung bis  
in den (Gruppen-)Raum!  
Details laut Seite 542.

**MADE**   
**IN**  
**GERMANY**

Eigenschaften über Waschbecken, Wanne, Kunststoff-Schubkästen, Holz-Schubkästen und alle weiteren Infos entnehmen Sie bitte den vorangegangenen Katalogseiten sowie Seite 332

optional:  
wasserfester  
Sockel  
(Seite 335)



### mit 16 ErgoTrayboxen

71 cm tief, laut Abb.	<b>WIC 3-16 7 BW</b>	5.175,63 / <del>6.159,00</del>
71 cm tief, spiegelv.	<b>WIC 3-17 7 BW</b>	4.140,50 / <del>4.927,20</del>
91 cm tief, laut Abb.	<b>WIC 3-16 9 BW</b>	5.494,96 / <del>6.539,00</del>
91 cm tief, spiegelv.	<b>WIC 3-17 9 BW</b>	4.395,97 / <del>5.231,20</del>



### mit 10 Dekorschüben

71 cm tief, laut Abb.	<b>WIC 3-26 7 BW</b>	5.797,48 / <del>6.899,00</del>
71 cm tief, spiegelv.	<b>WIC 3-27 7 BW</b>	4.637,98 / <del>5.519,20</del>
91 cm tief, laut Abb.	<b>WIC 3-26 9 BW</b>	6.175,63 / <del>7.349,00</del>
91 cm tief, spiegelv.	<b>WIC 3-27 9 BW</b>	4.940,50 / <del>5.879,20</del>



### mit 24 ErgoTrayboxen

71 cm tief, laut Abb.	<b>WIC 4-01 7 BW</b>	5.536,97 / <del>6.589,00</del>
71 cm tief, spiegelv.	<b>WIC 4-02 7 BW</b>	4.429,58 / <del>5.271,20</del>
91 cm tief, laut Abb.	<b>WIC 4-01 9 BW</b>	5.881,51 / <del>6.999,00</del>
91 cm tief, spiegelv.	<b>WIC 4-02 9 BW</b>	4.705,21 / <del>5.599,20</del>



### mit 12 Dekorschüben

71 cm tief, laut Abb.	<b>WIC 4-09 7 BW</b>	6.209,24 / <del>7.389,00</del>
71 cm tief, spiegelv.	<b>WIC 4-10 7 BW</b>	4.967,39 / <del>5.911,20</del>
91 cm tief, laut Abb.	<b>WIC 4-09 9 BW</b>	6.629,41 / <del>7.889,00</del>
91 cm tief, spiegelv.	<b>WIC 4-10 9 BW</b>	5.303,53 / <del>6.311,20</del>



### Wandwickelplatz inkl. Wickelaufgabe

Die Wickelfläche hat beidseitig einen 23 cm hohen Rand und ist inklusive Wickelaufgabe. Die Auflage aus Kunstleder ist leicht zu reinigen. Über der Wickelfläche steht ein geräumiges Fach für Windeln und Pflegeutensilien zur Verfügung. Der Wickelplatz lässt sich in beliebiger, rückenfreundlicher Höhe montieren. Trägt ca. bis zu 35 kg.

Maße B/H/T: 65 x 138 x 32/117 cm  
Wickelfläche B/T: 56 x 90 cm  
Ablagefach B/H/T: 61 x 21 x 24 cm

	529,40 / <del>630,00</del>
<b>WA WTK</b>	450,00 / <del>535,50</del>

Wand-  
montage

30,00 / 35,70\*



# Wickelkommoden mit Aufgang




Der integrierte Aufgang wird durch eine Tür mit Sicherheitsschloss verriegelt und bietet genügend Platz, um auf die Wickelfläche zu krabbeln. Nutzen Sie die Treppen, um Ihren Rücken zu schonen! Die Kleinen können zudem selbständig auf die Kommode steigen, was gleichzeitig Motorik und Gleichgewichtssinn des Kindes fördert.

## Vorteile dieses Aufgangs gegenüber der ausziehbaren Treppe der vorangegangenen Seiten:

- Klare und saubere Trennung von Wickelfläche und Lauffläche
- während die ausziehbare Treppe bei einer zu geringen Raumtiefe nicht eingesetzt werden kann, ist das beim „starren“ Aufgang dennoch möglich

## Nachteile:

Da die Fläche über dem Aufgang nicht als Wickelfläche genutzt werden kann, gibt es die Kommoden mit Aufgang erst ab 143 cm Breite und immer „nur“ mit 103 cm breiter Wickelfläche. Hingegen gibt es die Kommoden mit ausziehbarer Treppe bereits ab 107 cm Breite (entspricht 103 cm breiter Wickelfläche) sowie der extrabreiten 139cm-Wickelfläche. Der ohnehin schon knapp bemessene Treppenaufgang (Innenbreite von 28 cm) wird durch den Haltegriff noch etwas enger. Bei der ausziehbaren Treppe können sich die Kinder am Korpus der Treppe festhalten, daher entfällt hier der Haltegriff.



**Für alle Möbel gilt:**  
**Preise inkl. Aufbau**  
**und inkl. Lieferung bis**  
**in den (Gruppen-)Raum!**  
**Details laut Seite 542.**

**optional:**  
**wasserfester**  
**Sockel**  
**(Seite 335)**

Integrierter Treppenaufgang hinter verschließbarer Tür

## Wickelkommoden in 143 cm Breite mit Aufgang

**Kommode:** Breite **143 cm**, Tiefe wahlweise 71 oder 91 cm. Arbeitshöhe 88 cm + Holz-Sicherheits-aufkantung 25 cm = Gesamthöhe 113 cm  
**Wickelaufgabe bitte separat bestellen** (siehe Seite 322): Breite der Wickelfläche: **103 cm**, Tiefe der Wickelfläche: 68 oder 88 cm, Höhe der Aufkantung: 25 cm  
 Eigenschaften über die Kunststoff- und Holz-Schubkästen und alle weiteren Infos entnehmen Sie bitte den vorangegangenen Katalogseiten sowie Seite 332.



### mit 24 ErgoTrayboxen

71 cm tief, laut Abb.	<b>WIC 4-13 7</b>	1.982,35 / <b>2.359,00</b>
71 cm tief, spiegelv.	<b>WIC 4-14 7</b>	1.585,88 / <b>1.887,20</b>
91 cm tief, laut Abb.	<b>WIC 4-13 9</b>	2.184,03 / <b>2.599,00</b>
91 cm tief, spiegelv.	<b>WIC 4-14 9</b>	1.747,23 / <b>2.079,20</b>



### mit 12 ErgoTrayboxen

71 cm tief, laut Abb.	<b>WIC 4-15 7</b>	1.864,71 / <b>2.219,00</b>
71 cm tief, spiegelv.	<b>WIC 4-16 7</b>	1.491,76 / <b>1.775,20</b>
91 cm tief, laut Abb.	<b>WIC 4-15 9</b>	2.067,98 / <b>2.449,00</b>
91 cm tief, spiegelv.	<b>WIC 4-16 9</b>	1.646,39 / <b>1.959,20</b>



### mit Regal

71 cm tief, laut Abb.	<b>WIC 4-17 7</b>	1.814,29 / <b>2.159,00</b>
71 cm tief, spiegelv.	<b>WIC 4-18 7</b>	1.451,43 / <b>1.727,20</b>
91 cm tief, laut Abb.	<b>WIC 4-17 9</b>	1.999,16 / <b>2.379,00</b>
91 cm tief, spiegelv.	<b>WIC 4-18 9</b>	1.599,33 / <b>1.903,20</b>

9 Einlegeböden



### mit 3 Türen

9 Einlegeböden

71 cm tief, laut Abb.	<b>WIC 4-19 7</b>	1.915,13 / <b>2.279,00</b>
71 cm tief, spiegelv.	<b>WIC 4-20 7</b>	1.532,10 / <b>1.823,20</b>
91 cm tief, laut Abb.	<b>WIC 4-19 9</b>	2.116,81 / <b>2.519,00</b>
91 cm tief, spiegelv.	<b>WIC 4-20 9</b>	1.693,45 / <b>2.015,20</b>



### mit 12 Dekorschüben

71 cm tief, laut Abb.	<b>WIC 4-21 7</b>	2.663,03 / <b>3.169,00</b>
71 cm tief, spiegelv.	<b>WIC 4-22 7</b>	2.130,42 / <b>2.535,20</b>
91 cm tief, laut Abb.	<b>WIC 4-21 9</b>	2.940,34 / <b>3.499,00</b>
91 cm tief, spiegelv.	<b>WIC 4-22 9</b>	2.352,27 / <b>2.799,20</b>



### mit 15 Dekorschüben

71 cm tief, laut Abb.	<b>WIC 4-23 7</b>	2.915,13 / <b>3.469,00</b>
71 cm tief, spiegelv.	<b>WIC 4-24 7</b>	2.332,10 / <b>2.775,20</b>
91 cm tief, laut Abb.	<b>WIC 4-23 9</b>	3.299,24 / <b>3.819,00</b>
91 cm tief, spiegelv.	<b>WIC 4-24 9</b>	2.567,39 / <b>3.055,20</b>

## Wickelkommoden in 285 cm Breite mit Aufgang, Waschbecken und Badewanne

Breite der benötigten Wickelaufgabe: 103 cm



### mit 24 ErgoTrayboxen

71 cm tief, laut Abb.	<b>WIC 4-13 7 BW</b>	5.536,97 / <b>6.589,00</b>
71 cm tief, spiegelv.	<b>WIC 4-14 7 BW</b>	4.429,58 / <b>5.271,20</b>
91 cm tief, laut Abb.	<b>WIC 4-13 9 BW</b>	5.881,51 / <b>6.999,00</b>
91 cm tief, spiegelv.	<b>WIC 4-14 9 BW</b>	4.705,21 / <b>5.599,20</b>

### Kommode:

Breite **285 cm**, Tiefe wahlweise 71 oder 91 cm. Arbeitshöhe 88 cm + Holz-Sicherheits-aufkantung 25 cm = Gesamthöhe 113 cm

### Wickelaufgabe bitte separat bestellen

(siehe Seite 322):  
 Breite der Wickelfläche: **103 cm**  
 Tiefe der Wickelfläche: 68 oder 88 cm  
 Höhe der Aufkantung: 25 cm

Eigenschaften über Waschbecken, Wanne, Kunststoff-Schubkästen, Holz-Schubkästen und alle weiteren Infos entnehmen Sie bitte den vorangegangenen Katalogseiten sowie Seite 332.



### mit 12 Dekorschüben

71 cm tief, laut Abb.	<b>WIC 4-21 7 BW</b>	6.299,24 / <b>7.389,00</b>
71 cm tief, spiegelv.	<b>WIC 4-22 7 BW</b>	4.967,39 / <b>5.911,20</b>
91 cm tief, laut Abb.	<b>WIC 4-21 9 BW</b>	6.629,41 / <b>7.889,00</b>
91 cm tief, spiegelv.	<b>WIC 4-22 9 BW</b>	5.303,53 / <b>6.311,20</b>

# Wickelkommoden mit Aufgang

## Wickelkommoden in 179 cm Breite mit Aufgang und Waschbecken

**Kommode:** Breite **179 cm**, Tiefe wahlweise 71 oder 91 cm. Arbeitshöhe 88 cm + Holz-Sicherheits-Aufkantung 25 cm = Gesamthöhe 113 cm  
**Wickelaufgabe bitte separat bestellen** (siehe Seite 322): Breite der Wickelfläche: **103 cm**, Tiefe der Wickelfläche: 68 oder 88 cm, Höhe der Aufkantung: 25 cm  
 Eigenschaften über das Waschbecken, die Kunststoff- und Holz-Schubkästen und alle weiteren Infos entnehmen Sie bitte den vorangegangenen Katalogseiten sowie Seite 332.



### mit 24 ErgoTrayboxen

71 cm tief, laut Abb.	<b>WIC 4-13 7 W</b>	<del>2.847,99</del> / <b>3.389,00</b>
71 cm tief, spiegelv.	<b>WIC 4-14 7 W</b>	2.278,32 / <b>2.711,20</b>
91 cm tief, laut Abb.	<b>WIC 4-13 9 W</b>	3.133,61 / <b>3.729,00</b>
91 cm tief, spiegelv.	<b>WIC 4-14 9 W</b>	2.506,89 / <b>2.983,20</b>



### mit 12 ErgoTrayboxen

71 cm tief, laut Abb.	<b>WIC 4-15 7 W</b>	<del>2.721,85</del> / <b>3.239,00</b>
71 cm tief, spiegelv.	<b>WIC 4-16 7 W</b>	2.177,48 / <b>2.591,20</b>
91 cm tief, laut Abb.	<b>WIC 4-15 9 W</b>	2.999,16 / <b>3.569,00</b>
91 cm tief, spiegelv.	<b>WIC 4-16 9 W</b>	2.399,33 / <b>2.855,20</b>



### mit Regal, 9 Einlegeböden

71 cm tief, laut Abb.	<b>WIC 4-17 7 W</b>	<del>2.674,43</del> / <b>3.179,00</b>
71 cm tief, spiegelv.	<b>WIC 4-18 7 W</b>	2.137,14 / <b>2.543,20</b>
91 cm tief, laut Abb.	<b>WIC 4-17 9 W</b>	2.940,34 / <b>3.499,00</b>
91 cm tief, spiegelv.	<b>WIC 4-18 9 W</b>	2.352,27 / <b>2.799,20</b>



### mit 3 Türen, 9 Einlegeböden

71 cm tief, laut Abb.	<b>WIC 4-19 7 W</b>	<del>2.780,67</del> / <b>3.309,00</b>
71 cm tief, spiegelv.	<b>WIC 4-20 7 W</b>	2.224,54 / <b>2.647,20</b>
91 cm tief, laut Abb.	<b>WIC 4-19 9 W</b>	<del>3.066,39</del> / <b>3.649,00</b>
91 cm tief, spiegelv.	<b>WIC 4-20 9 W</b>	2.453,11 / <b>2.919,20</b>



### mit 12 Dekorschüben

71 cm tief, laut Abb.	<b>WIC 4-21 7 W</b>	<del>3.528,57</del> / <b>4.199,00</b>
71 cm tief, spiegelv.	<b>WIC 4-22 7 W</b>	2.822,86 / <b>3.359,20</b>
91 cm tief, laut Abb.	<b>WIC 4-21 9 W</b>	<del>3.881,54</del> / <b>4.619,00</b>
91 cm tief, spiegelv.	<b>WIC 4-22 9 W</b>	3.105,21 / <b>3.695,20</b>



### mit 15 Dekorschüben

71 cm tief, laut Abb.	<b>WIC 4-23 7 W</b>	<del>3.772,27</del> / <b>4.489,00</b>
71 cm tief, spiegelv.	<b>WIC 4-24 7 W</b>	3.017,82 / <b>3.591,20</b>
91 cm tief, laut Abb.	<b>WIC 4-23 9 W</b>	<del>4.158,82</del> / <b>4.949,00</b>
91 cm tief, spiegelv.	<b>WIC 4-24 9 W</b>	3.327,06 / <b>3.959,20</b>

## Wickelkommoden in 249 cm Breite mit Aufgang und Badewanne

**Kommode:** Breite **249 cm**, Tiefe wahlweise 71 oder 91 cm. Arbeitshöhe 88 cm + Holz-Sicherheits-aufkantung 25 cm = Gesamthöhe 113 cm  
**Wickelaufgabe bitte separat bestellen** (siehe Seite 322): Breite der Wickelfläche: **103 cm**, Tiefe der Wickelfläche: 68 oder 88 cm, Höhe der Aufkantung: 25 cm  
 Eigenschaften über die Badewanne, die Kunststoff- und Holz-Schubkästen und alle weiteren Infos entnehmen Sie bitte den vorangegangenen Katalogseiten sowie Seite 332.



### mit 24 ErgoTrayboxen

71 cm tief, laut Abb.	<b>WIC 4-13 7 B</b>	<del>4.705,04</del> / <b>5.599,00</b>
71 cm tief, spiegelv.	<b>WIC 4-14 7 B</b>	3.764,03 / <b>4.479,20</b>
91 cm tief, laut Abb.	<b>WIC 4-13 9 B</b>	<del>4.973,95</del> / <b>5.919,00</b>
91 cm tief, spiegelv.	<b>WIC 4-14 9 B</b>	3.979,16 / <b>4.735,20</b>



### mit 12 ErgoTrayboxen

71 cm tief, laut Abb.	<b>WIC 4-15 7 B</b>	<del>4.578,99</del> / <b>5.449,00</b>
71 cm tief, spiegelv.	<b>WIC 4-16 7 B</b>	3.663,19 / <b>4.359,20</b>
91 cm tief, laut Abb.	<b>WIC 4-15 9 B</b>	<del>4.839,50</del> / <b>5.759,00</b>
91 cm tief, spiegelv.	<b>WIC 4-16 9 B</b>	3.871,60 / <b>4.607,20</b>



### mit Regal, 9 Einlegeböden

71 cm tief, laut Abb.	<b>WIC 4-17 7 B</b>	<del>4.528,57</del> / <b>5.389,00</b>
71 cm tief, spiegelv.	<b>WIC 4-18 7 B</b>	3.622,86 / <b>4.311,20</b>
91 cm tief, laut Abb.	<b>WIC 4-17 9 B</b>	<del>4.780,67</del> / <b>5.689,00</b>
91 cm tief, spiegelv.	<b>WIC 4-18 9 B</b>	3.824,54 / <b>4.551,20</b>



### mit 3 Türen, 9 Einlegeböden

71 cm tief, laut Abb.	<b>WIC 4-19 7 B</b>	<del>4.637,82</del> / <b>5.519,00</b>
71 cm tief, spiegelv.	<b>WIC 4-20 7 B</b>	3.710,25 / <b>4.415,20</b>
91 cm tief, laut Abb.	<b>WIC 4-19 9 B</b>	<del>4.898,32</del> / <b>5.829,00</b>
91 cm tief, spiegelv.	<b>WIC 4-20 9 B</b>	3.918,66 / <b>4.663,20</b>



### mit 12 Dekorschüben

71 cm tief, laut Abb.	<b>WIC 4-21 7 B</b>	<del>5.385,74</del> / <b>6.409,00</b>
71 cm tief, spiegelv.	<b>WIC 4-22 7 B</b>	4.308,57 / <b>5.127,20</b>
91 cm tief, laut Abb.	<b>WIC 4-21 9 B</b>	<del>5.713,45</del> / <b>6.799,00</b>
91 cm tief, spiegelv.	<b>WIC 4-22 9 B</b>	4.570,76 / <b>5.439,20</b>



### mit 15 Dekorschüben

71 cm tief, laut Abb.	<b>WIC 4-23 7 B</b>	<del>5.629,44</del> / <b>6.699,00</b>
71 cm tief, spiegelv.	<b>WIC 4-24 7 B</b>	4.503,53 / <b>5.359,20</b>
91 cm tief, laut Abb.	<b>WIC 4-23 9 B</b>	<del>5.990,76</del> / <b>7.129,00</b>
91 cm tief, spiegelv.	<b>WIC 4-24 9 B</b>	4.792,61 / <b>5.703,20</b>





### Tür mit Schloss



Preis pro Tür

37,84 / **45,00**

**SCHL**

32,14 / **38,25**

Tür mit Schloss,  
verschieden schließend

Preis pro Tür

37,84 / **45,00**

**SCHL V**

32,14 / **38,25**


Bitte geben Sie an, welche Türen mit Schloss ausgestattet werden sollen.

### Erzieher/innenarbeitsplatz

Der Schreibtisch kann durch die beiden Rollen leicht aus dem Regalsystem herausgezogen werden. Alle Türen können auf Wunsch mit einem Schloss ausgestattet werden. Die vorne abgerundete Arbeitsplatte hat die Maße 80 x 50 cm. Lieferung inklusive Tisch.

B/H/T: 162 x 180 x 40/50 cm

**FRS S ERP1** 1.814,29 / **2.159,00** 1.451,43 / **1.727,20**



**Für alle Möbel gilt:  
Preise inkl. Aufbau  
und inkl. Lieferung bis  
in den (Gruppen-)Raum!  
Details laut Seite 542.**



Dekor Buche hell, Stollen Limette

## Regalarbeitsplatz

Stets passend in Ihren Gruppenraum integriert!  
(Schloss gegen Mehrpreis)

Arbeitsplatz ohne Rückwand (o. Abb.)  
Maße B/H/T: 82 x 180 x 40/60 cm

**8218 ERP1** 856,30 / ~~1.019,00~~ 727,86 / **866,15**

Arbeitsplatz mit Rückwand Stahlemaille weiß  
(wie Abbildung)  
Maße B/H/T: 82 x 180 x 40/60 cm

**8218 ERP3** 957,14 / ~~1.139,00~~ 813,57 / **968,15**

Arbeitsplatz, Oberschrank mit Mittelwand  
ohne Rückwand (o. Abb.)  
Maße B/H/T: 106 x 180 x 40/60 cm

**0618 ERP1** 906,72 / ~~1.079,00~~ 770,71 / **917,15**

Arbeitsplatz, Oberschrank mit Mittelwand,  
Rückwand Stahlemaille weiß (o. Abb.)  
Maße B/H/T: 106 x 180 x 40/60 cm

**0618 ERP3** 1.015,97 / ~~1.209,00~~ 863,57 / **1.027,65**



## Stehpult

4 stabile Möbelrollen mit gummierter Lauffläche machen diesen Arbeitsplatz mobil.  
Die angenehme Stehhöhe von 110 cm entlastet den Rücken. Es befindet sich ein Einlegeboden hinter der abschließbaren Tür, darüber ein Schub und ein offenes Fach.  
Maße B/H/T: ca. 66 x 110 x 60 cm

Tür links

**EAP P1 SL** 636,97 / ~~758,00~~ 541,43 / **644,30**

Tür rechts

**EAP P1 SR** 636,97 / ~~758,00~~ 541,43 / **644,30**

## Notebookschrank Wandarbeitsplatz

Herunterklappbare Frontklappe als Arbeitsfläche mit Sicherheitsschloss.  
Inkl. 4 Ablagefächer, Innenbreite: 10 cm und mit 2 verstellbaren Einlegeböden.  
Unten befindet sich ein Kabelmanagementfach mit Klappe  
Innenmaß Notebookfach:  
B/H/T: 47 x 38 x 18 cm  
Maße B/H/T: 75 x 60 x 22 cm

**Wandmontage**  
30,00 / 35,70\*

**LTLW-17** 352,93 / ~~420,00~~ 300,00 / **357,00**

## Tür mit Schloss

Preis pro Tür 37,81 / ~~45,00~~  
**SCHL** 32,14 / **38,25**



## Tür mit Schloss, verschieden schließend

Preis pro Tür 37,81 / ~~45,00~~  
**SCHL V** 32,14 / **38,25**  
Bitte geben Sie an, welche Türen mit Schloss ausgestattet werden sollen.



# Arbeitsplätze & Büroräume

Das vollständige Sortiment finden Sie auf [www.kitatraum.de/zusatzkatalog](http://www.kitatraum.de/zusatzkatalog) wo Sie sich einzelne Kapitel oder den kompletten Zusatzkatalog als Blätter- oder PDF-Katalog anschauen oder per Post die Printversion anfordern können - kostenlos & unverbindlich!



[www.kitatraum.de/zusatzkatalog](http://www.kitatraum.de/zusatzkatalog)  
[www.kitatraum.de/zusatzkatalog-anschauen](http://www.kitatraum.de/zusatzkatalog-anschauen)



Farbige Fronten sind gegen Aufpreis möglich!

Empfohlene Wandmontage  
30,00 / 35,70\*€

Korpusmöbel mit geprüfter Sicherheit

## Erzieherarbeitsplatz

mit platzsparender, abschließbarer Schreibplatte zum Einklappen. Oben und unten bieten je 2 Türen, oben auf jeder Seite ein Einlegeboden und unten je 2 Einlegeböden, viel Stauraum für Unterlagen. Hinter der Klappe ist rechts 1 Fach in Ordnerhöhe und links ein Boden. Höhe ausgeklappte Platte ca. 113 cm  
Mittleres Fach Höhe ca. 32,5 cm

Arbeitsplatz  
Maße B/H/T: 102 x 203 x 40/78 cm

0218 ERP2 1.032,77 / ~~1.229,00~~ 877,86 / 1.044,65



## Regalarbeitsplatz Korpus

Der passt optimal neben Ihre Schrankwand!  
In zwei Breiten lieferbar:

Arbeitsplatz  
Maße B/H/T: 78 x 180 x 40/60 cm

7818 ERP1 769,74 / ~~916,00~~ 654,29 / 778,60

Arbeitsplatz, innen mit Rückwand Stahlemaille weiß  
Maße B/H/T: 78 x 180 x 40/60 cm

7818 ERP3 881,51 / ~~1.049,00~~ 749,29 / 891,65

Arbeitsplatz mit Oberschrank mit Mittelwand  
Maße B/H/T: 102 x 180 x 40/60 cm

0218 ERP1 807,55 / ~~964,00~~ 686,43 / 816,85

Arbeitsplatz mit Oberschrank mit Mittelwand, innen mit Rückwand Stahlemaille weiß (wie Abb.)  
Maße B/H/T: 102 x 180 x 40/60 cm

0218 ERP3 923,53 / ~~1.099,00~~ 785,00 / 934,15

## Tür mit Schloss

Preis pro Tür  
SCHL 37,81 / ~~45,00~~  
32,14 / ~~38,25~~

## Tür mit Schloss, verschieden schließend

Preis pro Tür  
SCHL V 37,81 / ~~45,00~~  
32,14 / ~~38,25~~





## Stehpult

Dieses praktische und mobile Stehpult passt sich perfekt in die Gruppenraumlanschaft ein. Arbeiten Sie da, wo Sie möchten. Es befindet sich ein Einlegeboden hinter der abschließbaren Tür, darüber ein Schub und ein offenes Fach. Maße B/H/T: ca. 66 x 110 x 60 cm

### Tür links

586,55 / **698,00**  
**EAP P1 KL** 498,57 / **593,30**

### Tür rechts

586,55 / **698,00**  
**EAP P1 KR** 498,57 / **593,30**




Tisch  
inklusive



## Erzieher/innenarbeitsplatz Korpus

Der Schreibtisch kann durch die beiden Rollen leicht aus dem Regalsystem herausgezogen werden. Alle Türen können auf Wunsch mit einem Schloss ausgestattet werden. Die vorne abgerundete Arbeitsplatte hat die Maße 80 x 50 cm. Maße B/H/T: 162 x 180 x 40/50 cm, **Lieferung inklusive Tisch**

**FRS K ERP1** 4.671,43 / **4.989,00** 1.420,71 / **1.690,65**



**Für alle Möbel gilt:  
 Preise inkl. Aufbau  
 und inkl. Lieferung bis  
 in den (Gruppen-)Raum!  
 Details laut Seite 542.**

alle Artikel auch in unserem Onlineshop

**www.kitatraum.de**

mehr Auswahl | aktuelle Angebote | weitere Kataloge



www.kit.com  
ID 1111247161



## Fahrbarer Tisch

Maße B/H/T: 80 x 72 x 40/50 cm

276,46 / **329,00**  
**FRS TI** 235,00 / **279,65**



Ansicht mit  
geschlossener  
Tischplatte

Wand-  
montage  
30,00 / 35,70\*



## Wandklapparbeitsplatz

Mit ausklappbarer Tischplatte sowie abschließbarem Schrank und einem Regal, inkl. Magnetleiste sowie 1 x Kabeldurchlass. Durch die verkürzte Rückwand lassen sich Steckdosen und Medienanschlüsse bis zu einer Höhe von 45 cm erreichen. Maße B/H/T: 106 x 180 x 24 cm, Tischplattentiefe 56 cm

**WAP 180** 4.074,79 / **4.279,00** 913,57 / **1.087,15**

Auf den folgenden Seiten präsentieren wir Ihnen einen Auszug aus dem Bereich

# Arbeitsplätze & Büroräume

Das vollständige Sortiment finden Sie auf [www.kitatraum.de/zusatzkatalog](http://www.kitatraum.de/zusatzkatalog) wo Sie sich einzelne Kapitel oder den kompletten Zusatzkatalog als Blätter- oder PDF-Katalog anschauen oder per Post die Printversion anfordern können - kostenlos & unverbindlich!



[www.kitatraum.de/zusatzkatalog](http://www.kitatraum.de/zusatzkatalog)  
[www.kitatraum.de/zusatzkatalog-anschauen](http://www.kitatraum.de/zusatzkatalog-anschauen)



## Gute Arbeitsatmosphäre!



### Exklusives Design und beste Arbeitsatmosphäre mit unserem Büromobiliar

Bei unseren Büromöbeln werden blend- und reflexfreie E1-Spanplatten verarbeitet. Sie sind nach DIN EN 14322 beidseitig melaminharzbeschichtet und mit ABS-Sicherheitskante versehen. Diese Oberflächen sind abwischbar, kratzfest, fleckunempfindlich und sehr strapazierfähig – dabei anspruchsvoll in der Optik. Abdeckplatten, Ober- und Einlegeböden haben eine Stärke von 25 mm.

Die Flügeltüren der Schrankwand sind aufliegend und öffnen bis 100°. Sie sind mit Drehstangenzyllinderschloss und Softschließer für geräuscharmes und langsames Schließen der Türen ausgestattet.

Die Vollglastüren bestehen aus 6 mm Fensterglas und die Glaseinlegeböden sind 8 mm dick.

Die Querrollladentüren aus Kunststofflamellen sind in den Farben Grau, Weißaluminium und Buche lieferbar.

Wählen Sie ein Grunddekor und optional dazu eine farbige Front! Dekore laut Tabelle 1 lieferbar!



### Schreibtisch "BOSS"

Unser Schreibtischmodell mit den optisch entsprechenden Ergänzungsmöbeln bietet Ihnen eine exklusive Formgebung und eine ansprechende Atmosphäre. Maße B/H/T: 200 x 72 x 80 cm

**B ST BOSS** 1.595,80 / **1.899,00** 1.356,43 / **1.614,15**

## Tischanstellschränke

die Schränke können als Tischverlängerung dienen und an der Stirnseite als Abschluss stehen. Die Schränke haben 1 Ablagefach und 1 Ordnerhöhe. Fahrbar auf 4 Rollen, 2 davon feststellbar.

## Anstellregal

B/H/T: 80 x 72 x 42 cm

**B CR AR** 219,32 / ~~261,00~~ 186,43 / ~~221,85~~

## Schiebetürenschränke

B/H/T: 80 x 72 x 42 cm, abschließbar

**B CR ST** 399,99 / ~~476,00~~ 340,00 / ~~404,60~~

B/H/T: 100 x 72 x 42 cm, abschließbar

**B CR ST 1** 445,37 / ~~530,00~~ 378,57 / ~~450,50~~

## Anstellcontainer

Für Tischhöhe 76 cm, mit einem Schreibmaterialienauszug und 4 Dekorschüben. Verschiebbar am Utensilienschub mit Zentralverriegelung.

B/H/T: 43 x 76 x 80 cm

**B CR BC 80 S** 760,50 / ~~905,00~~ 646,43 / ~~769,25~~



## Rollcontainer

mit 19 mm dickem Oberboden. Fahrbar auf 4 Rollen, 2 davon feststellbar. Verschiebbar am Utensilienschub mit Zentralverriegelung. Passt perfekt unter jeden Schreibtisch.

## Rollcontainer mit 4 Schüben

Utensilio 1 HE, 1 Schub 2 HE, 2 Schübe je 2,5 HE

B/H/T: 43 x 64 x 58 cm

**B CR ROLL S** 646,24 / ~~769,00~~ 549,29 / ~~653,65~~

## Rollcontainer mit Hängeregistratur

1 Utensilio 1 HE, 1 Schub 2 HE, 1 Schub 5 HE mit Einstellhängerahmen

Maße B/H/T: 43 x 64 x 58 cm

**B CR ROLL H** 626,88 / ~~746,00~~ 532,86 / ~~634,10~~



## Schrankküche

Oben bieten 2 Fächer Platz für Teller und Tassen. Die Arbeitsfläche ist mit einer weißen Arbeitsplatte belegt. Die Küche ist inklusive einer Spüle mit Abtropffläche und Einhebelmischbatterie. Links unten ist Standardmäßig ein Regal mit 2 Böden. Dorthin passt aber, wie in der Abbildung, optional auch ein kleiner Unterbaukühlschrank.

Maße B/H/T: 120 x 190 x 62 cm

**B 12062 5TK2** 1.259,66 / ~~1.499,00~~ 1.070,71 / ~~1.274,15~~

alle Artikel auch in unserem Onlineshop  
**www.kitatraum.de**  
 mehr Auswahl | aktuelle Angebote | weitere Kataloge



Auf den folgenden Seiten präsentieren wir Ihnen einen Auszug aus dem Bereich

# Arbeitsplätze & Büroräume

Das vollständige Sortiment finden Sie auf [www.kitatraum.de/zusatzkatalog](http://www.kitatraum.de/zusatzkatalog) wo Sie sich einzelne Kapitel oder den kompletten Zusatzkatalog als Blätter- oder PDF-Katalog anschauen oder per Post die Printversion anfordern können - kostenlos & unverbindlich!



[www.kitatraum.de/zusatzkatalog](http://www.kitatraum.de/zusatzkatalog)  
[www.kitatraum.de/zusatzkatalog-anschauen](http://www.kitatraum.de/zusatzkatalog-anschauen)



## Besprechungstisch rund, mit Säulengestell

mit 25 mm Tischplatte, Säulengestell mit Tellerfuß

Durchmesser 70 cm, Tischhöhe 72 cm

**TI RUND 70** # 456,29 / **543,00**

Durchmesser 90 cm, Tischhöhe 72 cm

**TI RUND 90** # 515,12 / **613,00**



## Amphorentisch

Maße B/H/T: 190 x 72 x 90 cm

**B RTI AMPH 1** 768,96 / **914,00**

**B RTI AMPH 2** 652,86 / **776,90**

Maße B/H/T: 240 x 72 x 120 cm

**B RTI AMPH 2** 889,92 / **1.059,00**

**B RTI AMPH 2** 756,43 / **900,15**



B RTI AMPH 2



B RTI TRAPEZ

## Rechtecktisch

Maße B/H/T: 160 x 72 x 80 cm

**B RTI RT** 307,55 / **366,00**

**B RTI RT** 261,43 / **311,10**

## Trapeztisch

Maße B/H/T: 160 x 72 x 80 cm

**B RTI TRAPEZ** 350,44 / **417,00**

**B RTI TRAPEZ** 297,86 / **354,45**

## Halbrundtisch

Maße B/H/T: 160 x 72 x 80 cm

**B RTI HRT** 350,44 / **417,00**

**B RTI HRT** 297,86 / **354,45**



B RTI AMPH 1

Ideal für die Einrichtung von Gruppen- und Konferenzräumen. Je nach Raumgröße und Art der Veranstaltung lassen sich aus drei Grundformen die unterschiedlichsten Tischanordnungen zusammenstellen.



## Quadratische Höhe 72

Größe in cm	Gestell 60 mm Rundrohr	alter Preis neuer Preis	Gestell 30 x 30 mm Quadratrohr	alter Preis neuer Preis
70 x 70	<b>TI 7R60</b>	152,93 / <b>182,00</b> 130,00 / <b>154,70</b>	<b>TI 77</b>	154,61 / <b>184,00</b> 131,43 / <b>156,40</b>
80 x 80	<b>TI 1R60</b>	181,50 / <b>216,00</b> 154,29 / <b>183,60</b>	<b>TI 1</b>	170,58 / <b>203,00</b> 145,00 / <b>172,55</b>
100 x 100	<b>TI 3R60</b>	205,03 / <b>244,00</b> 174,29 / <b>207,40</b>	<b>TI 3</b>	194,11 / <b>231,00</b> 165,00 / <b>196,35</b>



## Rechtecktische Höhe 72

Größe in cm	Gestell 60 mm Rundrohr	alter Preis neuer Preis	Gestell 30 x 30 mm Quadratrohr	alter Preis neuer Preis
130 x 65	<b>TI 6R60</b>	177,30 / <b>211,00</b> 150,71 / <b>179,35</b>	<b>TI 6</b>	181,50 / <b>216,00</b> 154,29 / <b>183,60</b>
140 x 70	<b>TI 70R60</b>	219,32 / <b>261,00</b> 186,43 / <b>221,85</b>	<b>TI 70</b>	205,03 / <b>244,00</b> 174,29 / <b>207,40</b>
120 x 80	<b>TI 2R60</b>	199,99 / <b>238,00</b> 170,00 / <b>202,30</b>	<b>TI 2</b>	189,91 / <b>226,00</b> 161,43 / <b>192,10</b>
140 x 80	<b>TI 40R60</b>	235,29 / <b>280,00</b> 200,00 / <b>238,00</b>	<b>TI 40</b>	219,32 / <b>261,00</b> 186,43 / <b>221,85</b>
160 x 80	<b>TI 60R60</b>	256,29 / <b>305,00</b> 217,86 / <b>259,25</b>	<b>TI 60</b>	238,65 / <b>284,00</b> 202,86 / <b>241,40</b>
200 x 100	<b>TI 5R60</b>	321,00 / <b>382,00</b> 272,86 / <b>324,70</b>	<b>TI 5</b>	305,03 / <b>363,00</b> 259,29 / <b>308,55</b>



## Trapeztische Höhe 72

Größe in cm	Gestell 60 mm Rundrohr	alter Preis neuer Preis	Gestell 30 x 30 mm Quadratrohr	alter Preis neuer Preis
140 x 70	<b>TT 14R60</b>	293,27 / <b>349,00</b> 249,29 / <b>296,65</b>	<b>TT 14</b>	278,14 / <b>331,00</b> 236,43 / <b>281,35</b>
160 x 80	<b>TT 16R60</b>	342,85 / <b>408,00</b> 291,43 / <b>346,80</b>	<b>TT 16</b>	327,72 / <b>390,00</b> 278,57 / <b>331,50</b>





# Arbeitsplätze & Büroräume

Das vollständige Sortiment finden Sie auf [www.kittraum.de/zusatzkatalog](http://www.kittraum.de/zusatzkatalog) wo Sie sich einzelne Kapitel oder den kompletten Zusatzkatalog als Blätter- oder PDF-Katalog anschauen oder per Post die Printversion anfordern können - kostenlos & unverbindlich!



[www.kittraum.de/zusatzkatalog](http://www.kittraum.de/zusatzkatalog)  
[www.kittraum.de/zusatzkatalog-anschauen](http://www.kittraum.de/zusatzkatalog-anschauen)



## Elektrisch höhenverstellbarer Schreibtisch

mit Handschalter Auf/Ab, inklusive Kabelclips. Elektrisch höhenverstellbar 72 – 121,5 cm. Tischplatte 25mm dick, umlaufend 2 mm ABS-Kante. Gestell in RAL 9006 weißaluminium mit 2 Kabeldurchlässen.

Maße B/T: 120 x 80 cm

**B RTI E120** # 1.125,21 / 1.339,00

Maße B/T: 140 x 80 cm

**B RTI E140** # 1.133,61 / 1.349,00

Maße B/T: 160 x 80 cm

**B RTI E160** # 1.226,05 / 1.459,00

Maße B/T: 180 x 80 cm

**B RTI E180** # 1.251,26 / 1.489,00

## Für gesunde Rücken!



## Höhenverstellbarer Beistelltisch

mit Säulengestell und fahrbarem Fußkreuz. Tischplatte 25mm dick, umlaufend 2 mm ABS-Kante. Gestell in RAL 9006 weißaluminium. Mit Gasfeder höhenverstellbar von 72 – 110 cm.

Tischplatte in Tonnenform

Maße B/T: 70 x 60 cm

**B TE 76** # 594,11 / 707,00

Tischplatte quadratisch

Maße B/T: 60 x 60 cm

**B TE 66** # 594,11 / 707,00

Tischplatte rund

Durchmesser 60 cm

**B TE D60** # 594,11 / 707,00





## Stuhl "14"

Kufenstuhl mit 4-Fuß Rundrohrgestell  
Sitzlehenschale aus Bucheschichtholz,  
natur lackiert.  
Gesamtbreite 53 cm  
Sitzhöhe 46 cm

Holz Sitzschale natur lackiert


**STUHL 14** # 87,99 / **105,00**

mit Sitzpolster

**STUHL 14 SP** # 119,99 / **143,00**

mit Sitz- und Rückenpolster

**STUHL 14 SRP** # 136,99 / **163,00**




AD002 Aqua



AD009 Granite



AD010 Mineral



AD126 Clipper



AD014 Rot



AD122 Kingfisher



AD055 Black



AD020 Wine



## Stuhl "11"

Nach hinten federnder Freischwinger  
mit Sitz- und Rückenpolster  
Sitzhöhe 46 cm

Freischwinger ohne Armlehnen

**Stuhl 11** # 132,99 / **158,00**

## Stuhl "SOLA"

Moderner Stuhl mit 4-Fußgestell, gepolsterter Sitzfläche und Rücken  
aus atmungsaktivem Netzstoff in Schwarz. Sitzhöhe 50 cm

**Ohne Armlehnen**

Maße B/H/T 50 x 88 x 58 cm Gestell weißaluminium RAL 9006

**PKS-W..** # 120,16 / **143,00**

Gestell verchromt

**PKS-C..** # 146,21 / **174,00**

**Mit Armlehnen**

Maße B/H/T 55 x 81 x 58 cm,

Höhe Armlehne: 67 cm

Gestell weißaluminium RAL 9006

**PKS-W2PA..** # 154,61 / **184,00**

Gestell verchromt

**PKS-C2PA..** # 189,91 / **226,00**



NX-1 Gelb



NX-3 Orange




NX-5 Rot



NX-7 Weinrot



NX-9 Hellgrün



NX-10 Grau



NX-11 Türkisgrün



NX-13 Blau



NX-16 Schwarz

# STOLLENMÖBEL



## Markant und farbenfroh Die Besonderheiten unseres Stollensystems

- Schrankkörper:**
- Massivholzstollen Buche 4 x 4 cm mit vertikaler Gewindeverschraubung durch 25 mm dicke Böden
  - Seitenwände werden in einen im Massivholzstollen gefrästen Falz eingelassen
  - Schränke und Regale sind ohne Werkzeug demontierbar und erweiterungsfähig
  - bis 80 cm Höhe dreiseitig geschlossen
- Rückwände:**
- aus 8 mm beidseitig melaminharzbeschichteter Dreischicht-Fein-Spanplatte der Emissionsklasse E1 nach DIN EN 14322, rundum eingenetet
  - optional ist die Ausführung der Rückwand in Acrylglas, Spiegelglas, Lochblech oder Stahlemaile (weiß oder grün) möglich
- Sockelausführung:**
- Fußstollen sind 6 cm hoch
  - Bodenausgleichsschrauben
  - optional Ausstattung mit Sockelblende möglich
- Fachböden:**
- gegen Herausziehen gesichert
  - alle Kanten geschlossen
  - alle sichtbaren Kanten mit 2 mm heißverklebten ABS-Umleimern
  - Böden aus 19 mm und 25 mm E1 Feinspanplatte melaminharzbeschichtet nach DIN EN 14322
  - feste Fachböden und verstellbare Einlegeböden



Die Eigenschaften treffen auch auf unsere Stollen-Arbeitsplätze von Seite 345 zu.



Alle Stollenmöbel  
mit geprüfter  
Sicherheit!

**Muschelgriffe aus Holz Buche**  
Unsere Stollenmöbel sind standardmäßig mit Kunststoffgriffen in Weißaluminium ausgestattet. Optional können Sie auch unsere Buche-Muschelgriffe auswählen.

Aufpreis-Pauschale je Schrank

<b>MGHF</b>	21,00 / <del>25,00</del>
	17,86 / <del>21,25</del>



**Standard:**  
Kunststoffgriff in Weißaluminium passt perfekt zu allen Dekoren



**Aufpreis pro Schrank:**  
Buche-Muschelgriffe



**Für alle Möbel gilt:**  
Preise inkl. Aufbau  
und inkl. Lieferung bis in den (Gruppen-)Raum!  
Details laut Seite 542.



## Spiegelrückwand

Kinder erleben unentwegt ihre Umwelt und entdecken sich selbst. Helfen Sie ihnen dabei! Jeden Stollenschrank können wir zusätzlich mit verspiegelter Rückwand anbieten. In Kombination mit den optionalen Griffleisten ist sie ideal, um die Kleinen anzuregen, sich am Schrank hochzuziehen, sich selbst zu entdecken und Laufen zu lernen.

RW-SPI 172,26 / 205,00  
146,43 / 174,25

## Rückwand Lochblech

in diversen RAL-Farben lieferbar  
(s. Tabelle 6 ab Seite 545)

RW-LB 282,34 / 336,00  
240,00 / 285,60



## 1 Einlegeboden

mehr/weniger Mehrpreis bzw. Minderpreis pro Boden. Bitte Artikelnummer angeben!

bis 77 cm Breite: 28,57 / 34,00

ST EB-77 24,29 / 28,90

ab 78 cm Breite: 34,45 / 41,00

ST EB-78 29,29 / 34,85



## Schreibplatten

gerundet, zum Einbau zwischen Schränken, 25 mm stark, mit Verbindungsbeschlag.

Maße, B/T: 74 x 40/60 cm

SPL 74 105,87 / 126,00  
90,00 / 107,10

Maße, B/T: 98 x 40/60 cm

SPL 98 131,08 / 156,00  
111,43 / 132,60



## Schräglage

Mehrpreis für Schräglage anstatt Einlegeboden, mit 40 mm hoher Kunstglasaufkantung.

SA 63,86 / 76,00  
54,29 / 64,60



## Rückwand Acrylglas

in 6 Farben lieferbar: blau, rot, grün, gelb, orange, transparent.

(Für Schränke bis 80 cm Höhe & 106 cm Breite)

RW-AC 268,90 / 320,00  
228,57 / 272,00



## Rückwand Stahlemaille weiß oder grün

Emaille weiß

RW-EW 153,77 / 183,00  
130,71 / 155,55

Emaille grün

RW-EG 142,01 / 169,00  
120,71 / 143,65

## 1 Satz mit 4 Rollen

An Schränke bis 120 cm Höhe können Rollen angebaut werden. (Schrankhöhe: + 25 mm)

Ro75 64,70 / 77,00  
55,00 / 65,45



## Schloss

Preis pro Tür

SCHL 37,81 / 45,00  
32,14 / 38,25



## Schloss, verschieden schließend

Preis pro Tür

SCHL V 37,81 / 45,00  
32,14 / 38,25



## Sockelblende für Stollenschränke

Preis je Schrank

STO-SB 63,86 / 76,00  
54,29 / 64,60



## Aufsatzleisten-Komplettsets zum Festhalten

Höhe ca. 3 cm

wählen Sie aus den unten aufgeführten Stollenfarben (Tabelle 4)

Set bestehend aus 4 Leisten, für 106 cm breite Stollenmöbel

**ALS 106 4** 101,67 / **121,00** 86,43 / **102,85**

Set bestehend aus 4 Leisten, für 82 cm breite Stollenmöbel

**ALS 82 4** 94,95 / **113,00** 80,71 / **96,05**

Set bestehend aus 4 Leisten, für 56 cm breite Stollenmöbel

**ALS 56 4** 88,23 / **105,00** 75,00 / **89,25**



Spiegelrückwand siehe vorangegangene Seite

Abb. zeigt Korpus in Buche hell und Stollen in Rot.

## Dekore | Tabelle 1

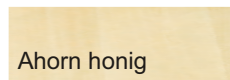
### Standard Dekore



Birke




Buche / Buche hell



Ahorn honig



Grau



Weiß

Weitere Dekore für Fronten (Aufpreis je Artikel: 45,00 / **53,55** 38,25 / **45,52** | Ausführung der Kanten immer in Korpusfarbe)



Macciato



Vanillegelb



Sonnengelb



Orange



Chilirot



Limonengras



Marmarablau



Himmelblau




Aluminium

## Unsere Stollenregalsysteme - vielfältig und immer passend!

### Farben der Massivholzstollen | Tabelle 4



Hellelfenbein



Macciato



Safrangelb



Sonnengelb



Buche natur




Hellblau



Blau



Rot



Limette

### Farbige Massivholzkästen/Schübe

Gegen Mehrpreis können die Massivholzkästen lackiert werden.

Mögliche Farben entnehmen Sie bitte den o. g. Farben der Massivholzstollen. Mehrpreis pro Stück farbig lackierter Massivholzkasten: **BS MK** 16,80 / **20,00**



Seite  
34

Kästen zum Einzel- oder Nachkauf finden Sie auf Seite 34

# Stollenregalsysteme

Alle Lieferungen ohne die abgebildeten Aufsatzleisten und Dekoration.

inkl. Lieferung & Aufbau  
~~1.769,00~~  
**1.503,65**  
 = 1.263,57 ohne MwSt.

## "ANTON"



### "ANTON" Regalsystem

Maße B/H/T: 202 x 60/82 x 40/122 cm, bestehend aus 4 Elementen mit 4 Massivholzschüben, Aufbewahrungskasten und Dachaufsatz. Aufsatzleisten laut Seite 358.

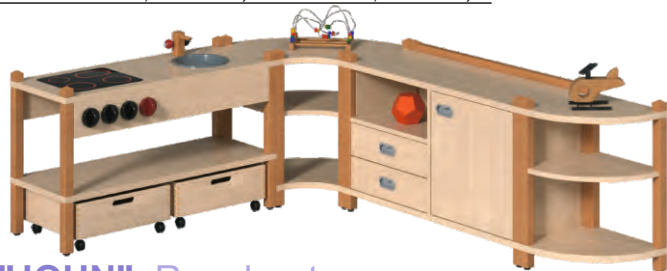
FRS S22 ~~1.486,55~~ / ~~1.769,00~~ 1.263,57 / **1.503,65**



### "MARISSA" Regalsystem

Maße B/H/T: 268 x 60/82 x 40/162 cm  
 6 Elemente, Schrank mit 2 Dekorschüben und Tür, Inneneckturm, 2 Regale und 2 Ecktürmchen mit Dachaufsätzen

FRS S24 ~~1.839,50~~ / ~~2.189,00~~ 1.471,60 / **1.751,20**



### "JOHN" Regalsystem

Maße B/H/T: 206 x 60 x 40/166 cm  
 4 Elemente, Spielküche mit 2 Rollkästen, Schrank mit 2 Dekorschüben und Tür, Viertelkreisinnenecke und Viertelkreisregal. Aufsatzleiste separat bestellen.

FRS S23 ~~1.310,08~~ / ~~1.559,00~~ 1.113,57 / **1.325,15**




### "PAUL" Regalsystem

Maße B/H/T: 202 x 60 x 40/202 cm  
 5 Elemente, Schrank mit 1 Rollkasten, Regal mit 2 Massivholzschüben Inneneckturmchen, Regal und Schrank

FRS S25 ~~1.654,62~~ / ~~1.969,00~~ 1.406,43 / **1.673,65**

**Farbwahl nötig!**

Tabellen 1, 4 ab S. 543



**Für alle Möbel gilt: Preise inkl. Aufbau und inkl. Lieferung bis in den (Gruppen-)Raum! Details laut Seite 542.**



### "LUCY" Regalsystem

Maße B/H/T: 268 x 80/186 x 40 cm  
 3 Elemente, Schrank mit 4 schmalen Dekorschüben, Schrank mit 1 breitem Dekorschub und 4 Materialkästen und Turm mit Dachaufsatz

FRS S39 ~~1.856,39~~ / ~~2.209,00~~ 1.485,04 / **1.767,20**



## "WILLY" Regalsystem

Maße B/H/T: 202 x 80/120 x 40 cm  
3 Elemente, Regal mit 8 Eigentumskästen mit Sichtfenster, Versteckschrank inkl. Matte, Viertelkreisregal mit 1 Boden

FRS S44 1.663,03 / ~~1.979,00~~  
1.413,57 / ~~1.682,15~~



## "SIMON" Regalsystem

Maße B/H/T: 204 x 80/104 x 40 cm  
3 Elemente, 2 Regale mit hoher Sockelnische inkl. Rollkasten, 1 Regalturm mit Dach

FRS S42 1.284,87 / ~~1.529,00~~  
1.092,14 / ~~1.299,65~~



## "JASMIN " Regalsystem

Maße B/H/T: 202 x 80/120 x 40 cm  
3 Elemente, Schrank mit Tür und Regal, Raumteilerschrank mit Plexiglas wechselseitig, offenes Abschlussregal (Bitte Farbwunsch zum Plexiglas mit angeben.)

FRS S43 1.209,24 / ~~1.439,00~~  
1.027,86 / ~~1.223,15~~







## "CHRISTOPH "

### Regalsystem

Maße B/H/T: 244 x 80/160 x 40 cm

3 Elemente, Schrank unten Türen, oben Regal offen, Regal mit kleiner Sockelnische inkl. Rollkästen, 6 Eigentumskästen mit Sichtfenster, Schrank mit Tür rechts, hohe Sockelnische links

FRS S47

1.965,55 / ~~2.339,00~~

1.572,44 / ~~1.871,20~~

## "ESTEBAN" Regalsystem

Maße B/H/T: 146 x 80/104 x 40 cm

2 Elemente, Schrank unten 1 Schub, links 4 Eigentumskästen, Stollenturm mit Kasten und Dach

FRS S45

898,32 / ~~1.069,00~~

763,57 / ~~908,65~~



www.tuv.com  
ID 1111247161



## "PATRICIA" Regalsystem

Maße B/H/T: 186 x 80/104 x 40 cm

3 Elemente, 1 Spieleschrank unten 2 hohe Schübe, oben 4 Fächer, 2 Stollentürme mit Kasten und Dach

FRS S46

1.209,24 / ~~1.439,00~~

1.027,86 / ~~1.223,15~~

inkl. Lieferung & Aufbau  
~~1.889,00~~  
**1.605,65**  
 = 1.349,29 ohne MwSt.

## "LEON" Regalsystem

Maße B/H/T: 244 x 60/150 x 40 cm  
 4 Elemente, Schrank mit 2 Dekorschüben und  
 Dachaufsatz, 1 Schrank, Viertelreisecke

FRS S10 1.587,99 / 1.889,00  
1.349,29 / 1.605,65



**Farbwahl  
 nötig!**

Tabellen 1, 4  
 ab S. 543



**Für alle Möbel gilt:  
 Preise inkl. Aufbau  
 und inkl. Lieferung bis  
 in den (Gruppen-)Raum!  
 Details laut Seite 542.**



## "RONJA" Regalsystem

Maße B/H/T: 242 x 60/80 x 40 cm  
 4 Elemente, Schrank mit 2 hohen  
 Rollkästen, Regal und 2 Viertelreisecken

FRS S28 1.394,12 / 1.659,00 1.185,00 / 1.410,15

## "OLE" Regalsystem

Maße B/H/T: 192 x 80/120 x 40/186 cm  
 6 Elemente, Schrank mit 5 Massivholzschüben, Regal mit  
 2 Rollkästen, Schrank unten Tür oben Regal und 2 Eckregale.  
 Die Schübe und Kästen werden in Buche Natur geliefert!  
 Gegen Mehrpreis sind diese auch farbig lieferbar.

FRS S27 2.057,98 / 2.449,00 1.646,39 / 1.959,20



alle Artikel auch in unserem Onlineshop  
[www.kitatraum.de](http://www.kitatraum.de)

mehr Auswahl | aktuelle Angebote | weitere Kataloge



## "ALEX" Regalsystem

Maße, B/H/T: 202 x 60/82 x 40 cm  
 3 Elemente, Regal mit 4 Massivholzschüben,  
 Türmchen mit Dachaufsatz und Regal

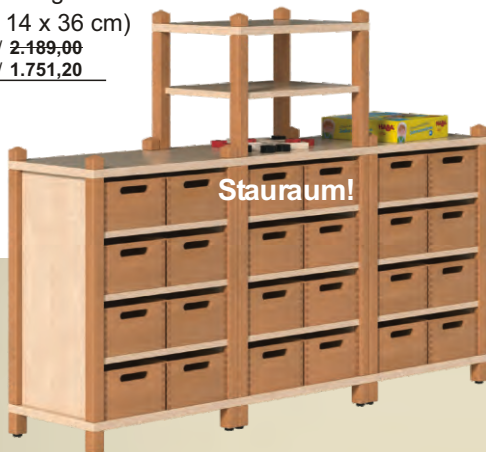
FRS S21 ~~1.049,58~~ / **1.249,00** 892,14 / **1.061,65**

## "ANNA" Regalsystem

Maße B/H/T: 168 x 80/120 x 40 cm  
 3 Elemente, 2 Eigentumsschränke mit  
 je 8 Materialkästen, 1 Eigentums-  
 schrank oben Regal mit 8 Eigentums-  
 kästen (B/H/T je 23,5 x 14 x 36 cm)

~~1.839,50~~ / **2.189,00**

FRS S38 1.471,60 / **1.751,20**



## "JOHANNA" Regalsystem

Maße B/H/T: 186 x 40/82 x 40 cm  
 3 Elemente mit kleiner Spielküche und  
 2 Türmchen mit Dachaufsätzen

FRS S31 915,13 / ~~1.089,00~~ 777,86 / **925,65**



## "JANNIS" Regalsystem

Maße B/H/T: 276 x 60/170 x 40/284 cm  
 7 Elemente, Schrank mit Dachaufsatz, Eigen-  
 tumsschrank mit 2 Rollkästen, Durchgang mit  
 Dach, Viertelkreisregal, Wellenregal, Schrank  
 und Regal

FRS S6 ~~2.713,45~~ / **3.229,00** 2.170,76 / **2.583,20**

## "SIMONE" Regalsystem

Maße B/H/T: 268 x 40/60/82 x 40 cm  
 7 Elemente, 2 Ecktürmchen mit Dachaufsatz,  
 Schrank mit 2 Massivholzschüben, 2 Regale,  
 Innenecktürmchen, Spielküche.

FRS S32 ~~2.416,81~~ / **2.519,00** 1.693,45 / **2.015,20**



Inklusive  
 kleiner Spielküche!



## "JOHANNA"

# Stollenregalsysteme

Maße je Seite B/H/T: 176 x 80 x 40 cm, 1 Raumteiler mit 5 Dekorschüben, 1 Raumteiler wechselseitig offen und Abschlussregale (ohne Tischgruppe und Deko)

FRS S16 ~~4.713,45 / 2.039,00~~ 1.370,76 / **1.631,20**



inkl. Lieferung & Aufbau  
~~2.039,00~~  
**1.631,20**  
= 1.370,76 ohne, MwSt.

"LOUIS" Regalsystem

Ideale Raumteiler!



## "CORA" Regalsystem

Maße Anstellseiten: 40 cm  
Höhe: 80 cm  
Innenradius: 80 cm  
Außenradius: 120 cm  
2 Viertelkreisbögen mit Mittelwand

FRS S35 ~~931,93 / 4.109,00~~ 792,14 / **942,65**

Stollenschrank mit hoher Sockelnische inklusive zwei Rollkästen  
B/H/T 106x80x40 cm  
626,04 / ~~745,00~~  
0608 601 00 532,14 / **633,25**



## "TAYLER" Regalsystem

Maße B/H/T: 162 x 80/120 x 40 cm  
2 Elemente, Schrank mit 4 Materialkästen und 1 breiten Schub, 1 Schrank mit Tür und oben Regal

FRS S40 ~~1.125,21 / 1.339,00~~ 956,43 / **1.138,15**



**Inklusive 24 Boxen!**

## "EMILIA" Portfoliosystem

Maße B/H/T: 189 x 86 x 40 cm  
3 Elemente, Schrank mit 24 ErgoTray Boxen, 2 Viertelkreisregale für je ca. 10 breite Ordner

FRS S41 ~~1.049,58 / 1.249,00~~ 892,14 / **1.061,65**

## "CLAUDIA" Regalsystem



Maße B/H/T: 348 x 80/120/173 x 308 cm.  
8 Elemente wie folgt: Schrank mit 2 hohen Dekorschüben oben 4 Fächer, Versteckschrank inkl. Kunstledermatte, Eckkasten, Durchgang mit Bogenaufsatz, Viertelkreisregal, Schrank mit Tür oben Regal, Schrank mit wechselseitigem Plexiglas, Durchkrabberschrank mit Bullauge, 2 Regal-aufbauten

FRS S36 ~~4.301,68~~ / ~~5.119,00~~ 3.441,34 / ~~4.095,20~~

Mit Durchkrabberschrank!

alle Artikel auch in unserem Onlineshop  
[www.kitatraum.de](http://www.kitatraum.de)  
mehr Auswahl | aktuelle Angebote | weitere Kataloge



## "LILY" Regalsystem


Maße B/H/T: 236 x 80/220 x 40 cm  
3 Elemente, Schrank mit 5 Massivholzschüben, Durchgang 82 cm breit mit Bogenaufsatz, Schrank mit Tür und Regal, Muschelgriffe im Standard Aluminiumfarben

FRS S33 ~~1.259,66~~ / ~~1.499,00~~  
1.070,71 / 1.274,15

## "FLORIAN" Regalsystem

- Maße B/H/T: 270 x 120/160 x 40 cm
- 3 Elemente, Schrank unten Türen oben
- Regal, Schrank mit 10 Dekorschüben und Acrylglastüren, Regal

FRS S11 ~~2.318,49~~ / ~~2.759,00~~  
1.854,79 / 2.207,20



Für alle Möbel gilt:  
Preise inkl. Aufbau und inkl. Lieferung bis in den (Gruppen-)Raum!  
Details laut Seite 542.

Farbwahl nötig!

Tabellen 1, 4, 6 ab S. 543



## "LAURA" Regalsystem

Maße B/H/T: 296 x 80/220 x 200 cm  
5 Elemente, Schrank mit 5 Massivholzschüben, Durchgang 82 cm breit mit Bogenaufsatz, Schrank mit Tür und Regal, Viertelkreisinnenecke, Kinderküche mit herausnehmbaren Möbeln, mit Lochblechrückwand, Muschelgriffe in Standard Aluminiumfarben


FRS S7 ~~2.982,35~~ / ~~3.549,00~~  
2.385,88 / 2.839,20

## "BIANCA" Regalsystem

Maße B/H/T: 340 x 60/80/160/186 x 252 cm

7 Elemente, 1 Spielküche mit 2 Rollkästen, Schrank mit 4 kleinen Dekorschüben und 2 Fächern, Eckkasten, Durchgang mit Dach Viertelkreisregal, Schrank mit 4 Massivholzkästen und 1 breiten Dekorschub, Büchertrog mit 2 Rollkästen, mit 2 Regalaufbauten

FRS S37 ~~3.116,81~~ / **3.709,00** 2.493,45 / **2.967,20**



Für alle Möbel gilt:  
Preise inkl. Aufbau  
und inkl. Lieferung bis  
in den (Gruppen-)Raum!  
Details laut Seite 542.

## "KLARA" Regalsystem

Maße B/H/T: 218 x 160/190 x 40 cm

3 Elemente, Schrank unten und oben je 1 Tür, Regal mit Sockelnische, 2 Zwischenböden, Schrank mit 5 Massivholzschüben und oben Tür, 2 Rollkästen (ohne Abb.), Aufsatz Wolke und Sonne, Muschelgriffe in Standard Aluminiumfarben

FRS S9 ~~2.587,39~~ / **3.079,00** 2.069,92 / **2.463,20**



## "EMMA" Regalsystem

Maße B/H/T: 284 x 60/120/190 x 276 cm

7 Elemente, Schrank unten Tür oben Regal, Spielküche mit 2 Rollkästen, Verkaufsstand mit Dach und Emaille weiß Rückwand, Viertelkreisregal, Regal, Durchgang mit Dachaufsatz, Regal mit Spiegelrückwand oben, Muschelgriffe in Standard Aluminiumfarben

FRS S1 ~~3.696,64~~ / **4.399,00** 2.957,31 / **3.519,20**

## "ALINA"



Mit Massivholzkästen!

### "ALINA" Regalsystem

Maße B/H/T: 318 x 80/160 x 40 cm  
3 Elemente, 2 Schränke mit Tür und Regal, Schrank unten mit 16 Materialkästen, oben Aufsatzschrank, 2 Regalaufbauten

2.503,36 / 2.979,00

FRS S15 2.002,69 / 2.383,20

alle Artikel auch in unserem Onlineshop

[www.kitatraum.de](http://www.kitatraum.de)

mehr Auswahl | aktuelle Angebote | weitere Kataloge



## "VANESSA" Regalsystem

Maße B/H/T: 342 x 60/80/190 x 334 cm  
8 Elemente, Spielküche mit 2 Rollkästen, Schrank, Eckkasten, Durchgang mit Dachaufsatz, Viertelkreisregal, Schrank mit 12 Materialkästen, Büchertrog mit 2 Rollkästen, Regal mit Spiegelrückwand, Muschelgriffe in Standard Aluminiumfarben

FRS S17 3.511,76 / 4.179,00 2.809,41 / 3.343,20



## "TOBIAS" Regalsystem

Maße B/H/T: 248 x 80/214 x 296 cm  
6 Elemente, Durchkrabbschrank, Schrank mit Sockelnische und 1 Rollkasten, Viertelkreisinnenecke, Schrank mit 16 Materialkästen mit Sichtfenster in Buche Natur, 2 Aufsatzschränke mit Acrylglastüren und Durchgang mit Bogenaufsatz, Muschelgriffe in Standard Aluminiumfarben

## Kombinieren nach Lust und Laune!



• Alle Elemente 40 cm tief • Bis 80 cm Höhe dreiseitig geschlossen, darüber ringsum offenes Regal  
 Korpusteile aus 25 und 19 mm E1-Spanplatte und 8 mm Sichrückwand • Füße mit Höhenausgleichsschrauben • Verstellbare Einlegeböden, gegen Herausziehen gesichert • Anzahl der Böden wie Abbildung

### Alle Elemente 40 cm tief

Höhe 40 cm	Höhe 60 cm	Höhe 80 cm	Höhe 120 cm	Höhe 160 cm	Höhe 180 cm
------------	------------	------------	-------------	-------------	-------------



Breite 56 cm

5604 001 00 254,61 / <b>303,00</b> 216,43 / <b>257,55</b>	5606 001 00 284,87 / <b>339,00</b> 242,14 / <b>288,15</b>	5608 001 00 321,84 / <b>383,00</b> 273,57 / <b>325,55</b> mit 1 festen Boden: 5608 002 00 293,27 / <b>349,00</b> 249,29 / <b>296,65</b>	5612 001 00 444,53 / <b>529,00</b> 377,86 / <b>449,65</b>	5616 001 00 496,63 / <b>591,00</b> 422,14 / <b>502,35</b>	5618 001 00 533,61 / <b>635,00</b> 453,57 / <b>539,75</b>
---	---	---	---	---	---

Breite 82 cm

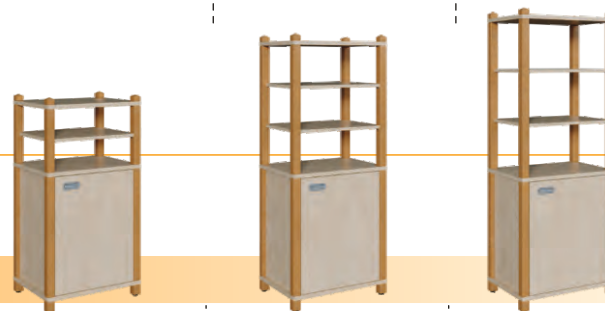
8204 001 00 261,34 / <b>311,00</b> 222,14 / <b>264,35</b>	8206 001 00 290,75 / <b>346,00</b> 247,14 / <b>294,10</b>	8208 001 00 333,64 / <b>397,00</b> 283,57 / <b>337,45</b> mit 1 festen Boden: 8208 002 00 300,83 / <b>358,00</b> 255,71 / <b>304,30</b>	8212 001 00 467,22 / <b>556,00</b> 397,14 / <b>472,60</b>	8216 001 00 515,12 / <b>613,00</b> 437,86 / <b>521,05</b>	8218 001 00 553,77 / <b>659,00</b> 470,71 / <b>560,15</b>
---	---	---	---	---	---

Breite 106 cm

0604 001 00 273,10 / <b>325,00</b> 232,14 / <b>276,25</b>	0606 001 00 300,83 / <b>358,00</b> 255,71 / <b>304,30</b>	0608 001 00 344,53 / <b>410,00</b> 292,86 / <b>348,50</b> mit 1 festen Boden: 0608 002 00 313,44 / <b>373,00</b> 266,43 / <b>317,05</b>	0612 001 00 482,34 / <b>574,00</b> 410,00 / <b>487,90</b>	0616 001 00 533,61 / <b>635,00</b> 453,57 / <b>539,75</b>	0618 001 00 571,42 / <b>680,00</b> 485,71 / <b>578,00</b>
---	---	---	---	---	---

alle Artikel auch in unserem Onlineshop  
[www.kitatraum.de](http://www.kitatraum.de)  
 mehr Auswahl | aktuelle Angebote | weitere Kataloge

Breite 56 cm



5612 021 00 Tür rechts 5612 022 00 Tür links 508,39 / <b>605,00</b> 432,14 / <b>514,25</b>	5616 021 00 Tür rechts 5616 022 00 Tür links 558,82 / <b>665,00</b> 475,00 / <b>565,25</b>	5618 021 00 Tür rechts 5618 022 00 Tür links 607,55 / <b>723,00</b> 516,43 / <b>614,55</b>
---	---	---



Alle Stollenmöbel  
 mit geprüfter  
 Sicherheit!



Breite 82 cm unten ohne Mittelwand, 2 EB



8212 021 00 587,39 / <b>699,00</b> 499,29 / <b>594,15</b>	8216 021 00 636,97 / <b>758,00</b> 541,43 / <b>644,30</b>	8218 021 00 685,71 / <b>816,00</b> 582,86 / <b>693,00</b>
---	---	---

Breite 106 cm unten mit Mittelwand, 4 halbe EB

0612 021 00 673,10 / <b>801,00</b> 572,14 / <b>680,85</b>	0616 021 00 726,88 / <b>865,00</b> 617,86 / <b>735,25</b>	0618 021 00 782,34 / <b>931,00</b> 665,00 / <b>791,35</b>
---	---	---



# Stollenmöbel

## Alle Elemente 40 cm tief



Breite 56 cm

5606 021 00 Tür rechts 5606 022 00 Tür links 343,69 / <b>409,00</b> 292,14 / <b>347,65</b>	5608 021 00 Tür rechts 5608 022 00 Tür links 381,50 / <b>454,00</b> 324,29 / <b>385,90</b>	5612 721 00 Tür rechts 5612 722 00 Tür links 532,76 / <b>634,00</b> 452,86 / <b>538,90</b>	5616 721 00 Tür rechts 5616 722 00 Tür links 581,50 / <b>692,00</b> 494,29 / <b>588,20</b>	5618 721 00 Tür rechts 5618 722 00 Tür links 607,55 / <b>723,00</b> 516,43 / <b>614,55</b>
---	---	---	---	---



Breite 82 cm ohne Mittelwand

8206 021 00 410,00 / <b>488,00</b> 348,57 / <b>414,80</b>	8208 021 00 454,61 / <b>541,00</b> 386,43 / <b>459,85</b>	8212 721 00 614,76 / <b>729,00</b> 520,00 / <b>618,80</b>	8216 721 00 706,74 / <b>841,00</b> 600,71 / <b>714,85</b>	8218 721 00 768,90 / <b>915,00</b> 653,57 / <b>777,75</b>
---	---	---	---	---

Breite 106 cm mit Mittelwand


0606 021 00 467,22 / <b>556,00</b> 397,14 / <b>472,60</b>	0608 021 00 533,61 / <b>635,00</b> 453,57 / <b>539,75</b>	0612 721 00 696,63 / <b>829,00</b> 592,14 / <b>704,65</b>	0616 721 00 773,10 / <b>920,00</b> 657,14 / <b>782,00</b>	0618 721 00 856,30 / <b>1.019,00</b> 727,86 / <b>866,15</b>
---	---	---	---	---

### Anzahl der Einlegeböden:

- Höhe 60 cm = 1 Einlegeboden
- Höhe 80 cm = 2 Einlegeböden
- Höhe 120 cm = 3 Einlegeböden
- Höhe 160 cm = 4 Einlegeböden
- Höhe 180 cm = 4 Einlegeböden

Breite 56 cm

Achtung bei 106 cm breiten Schränken:  
Durch die sichtbare Mittelwand ergeben sich halbe Einlegeböden. Wenn Sie Türen mit Schloss wünschen, benötigen Sie bei Schränken mit Mittelwand je Tür 1 Schloss.



**Für alle Möbel gilt:  
Preise inkl. Aufbau  
und inkl. Lieferung bis  
in den (Gruppen-)Raum!  
Details laut Seite 542.**



5616 401 00 Tür rechts 5616 402 00 Tür links 748,73 / <b>891,00</b> 636,43 / <b>757,35</b>	5618 401 00 Tür rechts 5618 402 00 Tür links 787,39 / <b>937,00</b> 669,29 / <b>796,45</b>
---	---



**Farbwahl  
nötig!**  
Tabellen 1, 4  
ab S. 543

Breite 82 cm ohne Mittelwand



8216 401 00 819,32 / <b>975,00</b> 696,43 / <b>828,75</b>	8218 401 00 856,30 / <b>1.019,00</b> 727,86 / <b>866,15</b>
---	---

Breite 106 cm Regal und Oberschrank mit Mittelwand

0616 401 00 923,53 / <b>1.099,00</b> 785,00 / <b>934,15</b>	0618 401 00 957,14 / <b>1.139,00</b> 813,57 / <b>968,15</b>
---	---

# Stollenschränke



## Alle Elemente 40 cm tief

• Anzahl der Böden wie Abbildung

Höhe 160 cm	Höhe 180 cm	Höhe 160 cm	Höhe 180 cm
-------------	-------------	-------------	-------------



**Für alle Möbel gilt:**  
Preise inkl. Aufbau  
und inkl. Lieferung bis  
in den (Gruppen-)Raum!  
Details laut Seite 542.



Breite 56 cm

5616 421 00 Tür rechts	5618 421 00 Tür rechts
5616 422 00 Tür links	5618 422 00 Tür links
810,92 / <b>965,00</b>	847,90 / <b>1.009,00</b>
689,29 / <b>820,25</b>	720,71 / <b>857,65</b>

### Tür mit Schloss

Preis pro Tür  
SCHL 37,84 / **45,00**  
32,14 / **38,25**

### Tür mit Schloss, verschieden schließend

Preis pro Tür  
SCHL V 37,84 / **45,00**  
32,14 / **38,25**



Breite 82 cm oben ohne Mittelwand

8216 423 00 Tür rechts	8218 423 00 Tür rechts	8216 421 00	8218 421 00
8216 424 00 Tür links	8218 424 00 Tür links		
906,72 / <b>1.079,00</b>	940,34 / <b>1.119,00</b>	940,34 / <b>1.119,00</b>	973,95 / <b>1.159,00</b>
770,71 / <b>917,15</b>	799,29 / <b>951,15</b>	799,29 / <b>951,15</b>	827,86 / <b>985,15</b>

Breite 106 cm mit Mittelwand

Achtung bei 106 cm breiten Schränken:  
Durch die sichtbare Mittelwand ergeben  
sich halbe Einlegeböden. Bitte beachten  
Sie, dass Sie für Schränke mit Mittel-  
wand 1 Schloss je Tür benötigen.

0616 423 00 Tür rechts	0618 423 00 Tür rechts	0616 421 00	0618 421 00
0616 424 00 Tür links	0618 424 00 Tür links		
1.015,97 / <b>1.209,00</b>	1.049,58 / <b>1.249,00</b>	1.074,79 / <b>1.279,00</b>	1.108,40 / <b>1.319,00</b>
863,57 / <b>1.027,65</b>	892,14 / <b>1.061,65</b>	913,57 / <b>1.087,15</b>	942,14 / <b>1.121,15</b>

Höhe 40 cm	Höhe 60 cm	Höhe 80 cm	Höhe 120 cm	Höhe 160 cm	Höhe 180 cm
------------	------------	------------	-------------	-------------	-------------



Breite 82 cm

8204 023 00 Tür rechts	8206 023 00 Tür rechts	8208 023 00 Tür rechts	8212 023 00 Tür rechts	8216 023 00 Tür rechts	8218 023 00 Tür rechts
8204 024 00 Tür links	8206 024 00 Tür links	8208 024 00 Tür links	8212 024 00 Tür links	8216 024 00 Tür links	8218 024 00 Tür links
339,49 / <b>404,00</b>	397,47 / <b>473,00</b>	457,97 / <b>545,00</b>	597,47 / <b>711,00</b>	626,04 / <b>745,00</b>	678,14 / <b>807,00</b>
288,57 / <b>343,40</b>	337,86 / <b>402,05</b>	389,29 / <b>463,25</b>	507,86 / <b>604,35</b>	532,14 / <b>633,25</b>	576,43 / <b>685,95</b>

Breite 106 cm

0606 023 00 Tür rechts	0608 023 00 Tür rechts	0612 023 00 Tür rechts	0616 023 00 Tür rechts	0618 023 00 Tür rechts
0606 024 00 Tür links	0608 024 00 Tür links	0612 024 00 Tür links	0616 024 00 Tür links	0618 024 00 Tür links
407,55 / <b>485,00</b>	473,94 / <b>564,00</b>	611,76 / <b>728,00</b>	665,54 / <b>792,00</b>	703,35 / <b>837,00</b>
346,43 / <b>412,25</b>	402,86 / <b>479,40</b>	520,00 / <b>618,80</b>	565,71 / <b>673,20</b>	597,86 / <b>711,45</b>

# Stollenschränke mit ErgoTray-Boxen

## Stollenschränke mit ErgoTray-Boxen

- Seitenstollen, Füße und Abschlussstollen aus Buche Massivholz
- Korpusteile aus 25 und 19 mm E1-Spanplatte

**Alle Schränke haben eine Tiefe von 40 cm**

alle Artikel auch in unserem Onlineshop  
**www.kitatraum.de**  
 mehr Auswahl | aktuelle Angebote | weitere Kataloge

### Bunt und praktisch!

Innenmaß der ErgoTray-Boxen  
 flache ErgoTray-Boxen „M“, B/H/T: 27,5 x 7 x 33,7 cm  
 hohe ErgoTray-Boxen „L“, B/H/T: 25,8 x 14,7 x 32 cm



Höhe 80 cm



Breite 74,5 cm

7408 071 00  
 477,30 / **568,00**  
 405,71 / **482,80**



7408 072 00  
 439,49 / **523,00**  
 373,57 / **444,55**



Breite 109 cm

0908 071 00  
 666,38 / **793,00**  
 566,43 / **674,05**



0908 072 00  
 549,57 / **654,00**  
 467,14 / **555,90**



Breite 143,3 cm

4308 071 00  
 815,96 / **971,00**  
 693,57 / **825,35**



4308 072 00  
 673,10 / **801,00**  
 572,14 / **680,85**

## Solide! Stollenschränke mit Massivholzschrüben

- Bis 80 cm Höhe dreiseitig geschlossen
- oberhalb von 80 cm Höhe offenes Regal
- Seitenstollen, FüÙe und Abschlussstollen aus Buche Massivholz

- Korpusteile aus 25 und 19 mm E1-Spanplatte
- 8 mm Sichtrückwand
- FüÙe mit Höhenausgleichsschrauben
- Verstellbare Einlegeböden, gegen Herausziehen gesichert

**Alle Elemente 40 cm tief**



Höhe 60 cm	Höhe 80 cm	Höhe 120 cm	Höhe 160 cm	Höhe 180 cm
------------	------------	-------------	-------------	-------------



Breite 56 cm, mit 2/5 Massivholzschrüben

5606 041 00  
381,50 / **454,00**  
324,29 / **385,90**

5608 041 00  
508,39 / **605,00**  
432,14 / **514,25**

5612 041 00  
641,17 / **763,00**  
545,00 / **648,55**

5616 041 00  
686,55 / **817,00**  
583,57 / **694,45**

5618 041 00  
724,36 / **862,00**  
615,71 / **732,70**



Breite 106 cm, mit 4/10 Massivholzschrüben

0606 041 00  
521,00 / **620,00**  
442,86 / **527,00**

0608 041 00  
794,95 / **946,00**  
675,71 / **804,10**

0612 041 00  
940,34 / **1.119,00**  
799,29 / **951,15**

0616 041 00  
990,76 / **1.179,00**  
842,14 / **1.002,15**

0618 041 00  
1.024,37 / **1.219,00**  
870,71 / **1.036,15**

alle Artikel auch in unserem Onlineshop  
**www.kitaraum.de**  
mehr Auswahl | aktuelle Angebote | weitere Kataloge



Breite 106 cm, mit 2/5 Massivholzschrüben, Regal

0606 042 00 Schübe re.  
0606 043 00 Schübe li.  
425,20 / **506,00**  
361,43 / **430,10**

0608 042 00 Schübe re.  
0608 043 00 Schübe li.  
605,03 / **720,00**  
514,29 / **612,00**

0612 042 00 Schübe re.  
0612 043 00 Schübe li.  
743,69 / **885,00**  
632,14 / **752,25**

0616 042 00 Schübe re.  
0616 043 00 Schübe li.  
793,27 / **944,00**  
674,29 / **802,40**

0618 042 00 Schübe re.  
0618 043 00 Schübe li.  
830,24 / **988,00**  
705,71 / **839,80**

Bitte beachten Sie hier, dass es zwischen dem Korpus und den Massivholzschrüben materialbedingt Farbunterschiede gibt! Bei den auf der übernächsten Seite gezeigten Schrüben mit Dekorblende ist dies nicht der Fall!



Breite 106 cm, mit 5 Massivholzschrüben, 1 Tür

0608 044 00 Tür rechts  
0608 045 00 Tür links  
665,54 / **792,00**  
565,71 / **673,20**

0612 044 00 Tür rechts  
0612 045 00 Tür links  
805,87 / **959,00**  
685,00 / **815,15**

0616 044 00 Tür rechts  
0616 045 00 Tür links  
856,30 / **1.019,00**  
727,86 / **866,15**

0618 044 00 Tür rechts  
0618 045 00 Tür links  
898,32 / **1.069,00**  
763,57 / **908,65**

80 cm hoch,  
2 Einlegeböden

# Stollenschränke mit Massivholz-Schüben


• Alle Elemente 40 cm tief

	Höhe 160 cm	Höhe 180 cm	Höhe 160 cm	Höhe 180 cm
--	-------------	-------------	-------------	-------------



Unsere Stollenmöbel sind auf Sicherheit geprüft.

Breite 56 cm, mit 5 Massivholzschüben



Für alle Möbel gilt: Preise inkl. Aufbau und inkl. Lieferung bis in den (Gruppen-)Raum! Details laut Seite 542.



5616 441 00 Tür rechts	5618 441 00 Tür rechts
5616 442 00 Tür links	5618 442 00 Tür links
940,34 / <b>1.119,00</b>	982,35 / <b>1.169,00</b>
799,29 / <b>951,15</b>	835,00 / <b>993,65</b>



**Farbwahl nötig!**

Tabellen 1, 4 ab S. 543

Bitte beachten Sie hier, dass es zwischen dem Korpus und den Massivholzschüben materialbedingt Farbunterschiede gibt! Bei den auf der nächsten Seite gezeigten Schüben mit Dekorblende ist dies nicht der Fall!



Breite 106 cm mit Mittelwand, mit 5/10 Massivholzschüben

0616 443 00 Tür rechts	0618 443 00 Tür rechts	0616 441 00	0618 441 00
0616 444 00 Tür links	0618 444 00 Tür links		
1.150,42 / <b>1.369,00</b>	1.184,03 / <b>1.409,00</b>	1.335,29 / <b>1.589,00</b>	1.368,91 / <b>1.629,00</b>
977,86 / <b>1.163,65</b>	1.006,43 / <b>1.197,65</b>	1.135,00 / <b>1.350,65</b>	1.163,57 / <b>1.384,65</b>

alle Artikel auch in unserem Onlineshop  
**www.kitatraum.de**  
 mehr Auswahl | aktuelle Angebote | weitere Kataloge



## "LUCA" Regalsystem

Maße B/H/T: 202 x 80/120 x 40/202 cm  
 5 Elemente, Schrank mit 5 Massivholzschüben, Schrank unten Türen und oben Regal, Inneneckturn, Schrank mit Tür und Regal, Regal mit Rollkasten

inkl. Lieferung & Aufbau  
**2.919,00**  
**2.335,20**  
 = 1.962,35 ohne MwSt.

FRS S26 2.452,94/ **2.919,00** 1.962,35/ **2.335,20**

# Stollenschränke mit Dekorblend-Schüben

Höhe 60 cm	Höhe 80 cm	Höhe 120 cm	Höhe 160 cm	Höhe 180 cm
------------	------------	-------------	-------------	-------------

## Alle Elemente 40 cm tief

Anzahl der Böden wie Abbildung



### Breite 56 cm mit 2/5 Dekorschüben

5606 051 00  
389,94 / **464,00**  
331,43 / **394,40**

5608 051 00  
529,40 / **630,00**  
450,00 / **535,50**

5612 051 00  
655,45 / **780,00**  
557,14 / **663,00**

5616 051 00  
704,67 / **835,00**  
596,43 / **709,75**

5618 051 00  
737,84 / **878,00**  
627,14 / **746,30**



### Breite 82 cm mit 4/10 Dekorschüben

8206 051 00  
521,00 / **620,00**  
442,86 / **527,00**

8208 051 00  
810,08 / **964,00**  
688,57 / **819,40**

8212 051 00  
940,34 / **1.119,00**  
799,29 / **951,15**

8216 051 00  
990,76 / **1.179,00**  
842,14 / **1.002,15**

8218 051 00  
1.024,37 / **1.219,00**  
870,71 / **1.036,15**

### Breite 106 cm mit 4/10 Dekorschüben

0606 051 00  
533,64 / **635,00**  
453,57 / **539,75**

0608 051 00  
826,04 / **983,00**  
702,14 / **835,55**

0612 051 00  
965,55 / **1.149,00**  
820,71 / **976,65**

0616 051 00  
1.024,37 / **1.219,00**  
870,71 / **1.036,15**

0618 051 00  
1.049,58 / **1.249,00**  
892,14 / **1.061,65**

## Leichtgängig und sicher: Dekorblendschübe



### Breite 56 cm mit 5 Dekorschüben

#### Dekorblendschübe

Schübe aus weiß lackierten Metallzargen, leichtgängig auf Rollen geführt, 16 mm Boden melaminharzbeschichtet, Blende mit eingelassenem Muschelgriff, Auszugstopp gegen unbeabsichtigten Komplettauszug. Schübe mit farbigen Dekorblenden erhalten Sie gegen Aufpreis.



5616 451 00 Tür rechts  
5616 452 00 Tür links  
957,14 / **1.139,00**  
813,57 / **968,15**

5618 451 00 Tür rechts  
5618 452 00 Tür links  
982,35 / **1.169,00**  
835,00 / **993,65**



### Breite 82 cm mit 10 Dekorschüben

8216 451 00  
1.293,28 / **1.539,00**  
1.099,29 / **1.308,15**

8218 451 00  
1.326,89 / **1.579,00**  
1.127,86 / **1.342,15**

### Breite 106 cm mit 10 Dekorschüben

0616 451 00  
1.360,50 / **1.619,00**  
1.156,43 / **1.376,15**

0618 451 00  
1.402,52 / **1.669,00**  
1.192,14 / **1.418,65**

# Stollenschränke mit Dekorblend-Schüben

Höhe 60 cm

Höhe 80 cm

Höhe 120 cm

Höhe 160 cm

Höhe 180 cm

## Alle Elemente 40 cm tief

Anzahl der Böden wie Abbildung



### Breite 82 cm mit 2/5 Dekorschüben und Tür

8206 054 00 Tür rechts  
8206 055 00 Tür links  
473,94 / **564,00**  
402,86 / **479,40**

8208 054 00 Tür rechts  
8208 055 00 Tür links  
668,06 / **795,00**  
567,86 / **675,75**

8212 054 00 Tür rechts  
8212 055 00 Tür links  
794,95 / **946,00**  
675,71 / **804,10**

8216 054 00 Tür rechts  
8216 055 00 Tür links  
856,30 / **1.019,00**  
727,86 / **866,15**

8218 054 00 Tür rechts  
8218 055 00 Tür links  
889,92 / **1.059,00**  
756,43 / **900,15**

### Breite 106 cm mit 2/5 Dekorschüben und Tür

0606 054 00 Tür rechts  
0606 055 00 Tür links  
489,07 / **582,00**  
415,71 / **494,70**

0608 054 00 Tür rechts  
0608 055 00 Tür links  
695,79 / **828,00**  
591,43 / **703,80**

0612 054 00 Tür rechts  
0612 055 00 Tür links  
820,16 / **976,00**  
697,14 / **829,60**

0616 054 00 Tür rechts  
0616 055 00 Tür links  
873,11 / **1.039,00**  
742,14 / **883,15**

0618 054 00 Tür rechts  
0618 055 00 Tür links  
915,13 / **1.089,00**  
777,86 / **925,65**



### Breite 82 cm mit 2/5 Dekorschüben und Regal

8206 052 00 Schübe re.  
8206 053 00 Schübe li.  
421,00 / **501,00**  
357,86 / **425,85**

8208 052 00 Schübe re.  
8208 053 00 Schübe li.  
607,55 / **723,00**  
516,43 / **614,55**

8212 052 00 Schübe re.  
8212 053 00 Schübe li.  
734,45 / **874,00**  
624,29 / **742,90**

8216 052 00 Schübe re.  
8216 053 00 Schübe li.  
788,23 / **938,00**  
670,00 / **797,30**

8218 052 00 Schübe re.  
8218 053 00 Schübe li.  
834,45 / **993,00**  
709,29 / **844,05**

### Breite 106 cm mit 2/5 Dekorschüben und Regal

0606 052 00 Schübe re.  
0606 053 00 Schübe li.  
438,65 / **522,00**  
372,86 / **443,70**

0608 052 00 Schübe re.  
0608 053 00 Schübe li.  
626,04 / **745,00**  
532,14 / **633,25**

0612 052 00 Schübe re.  
0612 053 00 Schübe li.  
759,66 / **904,00**  
645,71 / **768,40**

0616 052 00 Schübe re.  
0616 053 00 Schübe li.  
810,92 / **965,00**  
689,29 / **820,25**

0618 052 00 Schübe re.  
0618 053 00 Schübe li.  
847,90 / **1.009,00**  
720,71 / **857,65**



Höhe 160 cm

Höhe 180 cm

Höhe 160 cm

Höhe 180 cm



### Breite 82 cm mit 5 Dekorschüben

8216 452 00 Schübe re.  
8216 453 01 Schübe li.  
1.108,40 / **1.319,00**  
942,14 / **1.121,15**

8218 452 00 Schübe re.  
8218 453 01 Schübe li.  
1.142,02 / **1.359,00**  
970,71 / **1.155,15**

8216 453 00 Tür rechts  
8216 454 00 Tür links  
1.158,82 / **1.379,00**  
985,00 / **1.172,15**

8218 453 00 Tür rechts  
8218 454 00 Tür links  
1.192,44 / **1.419,00**  
1.013,57 / **1.206,15**

### Breite 106 cm mit 5 Dekorschüben

0616 452 00 Schübe re.  
0616 453 01 Schübe li.  
1.108,40 / **1.319,00**  
942,14 / **1.121,15**

0618 452 00 Schübe re.  
0618 453 01 Schübe li.  
1.150,42 / **1.369,00**  
977,86 / **1.163,65**

0616 453 00 Tür rechts  
0616 454 00 Tür links  
1.167,23 / **1.389,00**  
992,14 / **1.180,65**

0618 453 00 Tür rechts  
0618 454 00 Tür links  
1.200,84 / **1.429,00**  
1.020,71 / **1.214,65**

# Stollenschränke mit Massivholz-Kästen

## Stollenschränke mit Massivholzkästen

- Kästen mit oder ohne Sichtfenster (SF) aus Acrylglas
- bis 80 cm Höhe dreiseitig geschlossen
- oberhalb von 80 cm Höhe ringsum offenes Regal
- Korpusteile aus 25 und 19 mm E1-Spanplatte
- 8 mm Sichrückwand
- FüÙe mit Höhenausgleichsschrauben

MaÙe der Massivholzkästen:

InnenmaÙ Kasten B/H/T: ca. 21 x 13,0 x 33,5 cm

AuÙenmaÙ Kasten B/H/T: ca. 23,5 x 14 x 36,0 cm

Wir empfehlen den Einsatz von Schonböden!  
Mehrpreis je Kasten

**190 061 99**    8,65 / ~~10,30~~    7,35 / ~~8,75~~



**Alle Elemente 40 cm tief**  
Anzahl der Böden wie Abbildung



Höhe 60 cm	Höhe 80 cm	Höhe 120 cm	Höhe 160 cm	Höhe 180 cm
------------	------------	-------------	-------------	-------------



### Breite 56 cm mit 6/8 Massivholzkästen

5606 061 00 ohne SF  
497,47 / **592,00**  
422,86 / **503,20**

5608 061 00 ohne SF  
594,11 / **707,00**  
505,00 / **600,95**

5612 061 00 ohne SF  
724,36 / **862,00**  
615,71 / **732,70**

5616 061 00 ohne SF  
769,74 / **916,00**  
654,29 / **778,60**

5618 061 00 ohne SF  
806,71 / **960,00**  
685,71 / **816,00**

5606 062 00 mit SF  
532,76 / **634,00**  
452,86 / **538,90**

5608 062 00 mit SF  
643,69 / **766,00**  
547,14 / **651,10**

5612 062 00 mit SF  
773,10 / **920,00**  
657,14 / **782,00**

5616 062 00 mit SF  
820,16 / **976,00**  
697,14 / **829,60**

5618 062 00 mit SF  
856,30 / **1.019,00**  
727,86 / **866,15**

Bitte beachten Sie hier, dass es zwischen dem Korpus und den Massivholz-Kästen materialbedingt Farbunterschiede gibt! Bei den Schüben mit Dekorblenden der vorangegangenen Katalogseiten ist dies nicht der Fall!



### Breite 82 cm mit 9/12 Massivholzkästen

8206 061 00 ohne SF  
601,67 / **716,00**  
511,43 / **608,60**

8208 061 00 ohne SF  
731,92 / **871,00**  
622,14 / **740,35**

8212 061 00 ohne SF  
873,11 / **1.039,00**  
742,14 / **883,15**

8216 061 00 ohne SF  
923,53 / **1.099,00**  
785,00 / **934,15**

8218 061 00 ohne SF  
967,14 / **1.139,00**  
813,57 / **968,15**

8206 062 00 mit SF  
657,97 / **783,00**  
559,29 / **665,55**

8208 062 00 mit SF  
810,92 / **965,00**  
689,29 / **820,25**

8212 062 00 mit SF  
940,34 / **1.119,00**  
799,29 / **951,15**

8216 062 00 mit SF  
999,16 / **1.189,00**  
849,29 / **1.010,65**

8218 062 00 mit SF  
1.032,77 / **1.229,00**  
877,86 / **1.044,65**



### Breite 106 cm mit 12/16 Massivholzkästen

0606 061 00 ohne SF  
663,02 / **789,00**  
563,57 / **670,65**

0608 061 00 ohne SF  
873,11 / **1.039,00**  
742,14 / **883,15**

0612 061 00 ohne SF  
1.015,97 / **1.209,00**  
863,57 / **1.027,65**

0616 061 00 ohne SF  
1.066,39 / **1.269,00**  
906,43 / **1.078,65**

0618 061 00 ohne SF  
1.108,40 / **1.319,00**  
942,14 / **1.121,15**

0606 062 00 mit SF  
778,14 / **926,00**  
661,43 / **787,10**

0608 062 00 mit SF  
982,35 / **1.169,00**  
835,00 / **993,65**

0612 062 00 mit SF  
1.116,81 / **1.329,00**  
949,29 / **1.129,65**

0616 062 00 mit SF  
1.167,23 / **1.389,00**  
992,14 / **1.180,65**

0618 062 00 mit SF  
1.200,84 / **1.429,00**  
1.020,71 / **1.214,65**



# Stollenschränke mit Massivholz-Kästen

## Farbige Massivholzkästen

Gegen Aufpreis liefern wir Ihnen gerne die Massivholzkästen in Wunschfarbe lackiert. (Siehe Tabelle unten)  
Aufpreis je Kasten

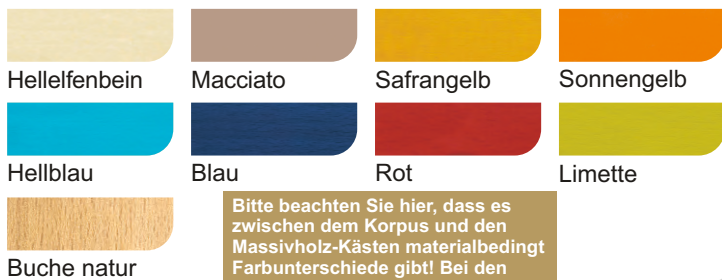
BS MK 16,80 / 20,00



**Alle Elemente 40 cm tief**  
Anzahl der Böden wie Abbildung

## So wird's bunt!

### Farbwahl für Massivholzkästen



Bitte beachten Sie hier, dass es zwischen dem Korpus und den Massivholz-Kästen materialbedingt Farbunterschiede gibt! Bei den Schüben mit Dekorblenden der vorangegangenen Katalogseiten ist dies nicht der Fall!



Unsere Stollensmöbel sind auf Sicherheit geprüft.



Abbildung zeigt Buche hell, Stollen gelb.  
Dekogegenstände sind nicht im Lieferumfang enthalten.

### Höhe 160 cm



### Höhe 180 cm



### Breite 56 cm mit 8 Massivholzkästen

ohne Sichtfenster  
5616 461 00 Tür rechts  
5616 465 00 Tür links  
999,16 / ~~1.189,00~~  
849,29 / **1.010,65**

mit Sichtfenster  
5616 462 00 Tür rechts  
5616 466 00 Tür links  
1.074,79 / ~~1.279,00~~  
913,57 / **1.087,15**

ohne Sichtfenster  
5618 461 00 Tür rechts  
5618 465 00 Tür links  
1.032,77 / ~~1.229,00~~  
877,86 / **1.044,65**

mit Sichtfenster  
5618 462 00 Tür rechts  
5618 466 00 Tür links  
1.116,81 / ~~1.329,00~~  
949,29 / **1.129,65**



### Breite 82 cm mit 12 Massivholzkästen

8216 461 00 ohne SF  
1.217,65 / ~~1.449,00~~  
1.035,00 / **1.231,65**

8216 462 00 mit SF  
1.293,28 / ~~1.539,00~~  
1.099,29 / **1.308,15**

8218 461 00 ohne SF  
1.259,66 / ~~1.499,00~~  
1.070,71 / **1.274,15**

8218 462 00 mit SF  
1.335,29 / ~~1.589,00~~  
1.135,00 / **1.350,65**



### Breite 106 cm mit 16 Massivholzkästen

0616 461 00 ohne SF  
1.461,34 / ~~1.739,00~~  
1.242,14 / **1.478,15**

0616 462 00 mit SF  
1.553,78 / ~~1.849,00~~  
1.320,71 / **1.571,65**

0618 461 00 ohne SF  
1.494,96 / ~~1.779,00~~  
1.270,71 / **1.512,15**

0618 462 00 mit SF  
1.595,80 / ~~1.899,00~~  
1.356,43 / **1.614,15**

## ALINA Regalsystem

Maße B/H/T: 318 x 80/160 x 40 cm

3 Elemente, 2 Schränke mit Tür und Regal, Schrank unten mit 16 Materialkästen oben Aufsatzschrank, 2 Regalaufbauten

FRS S15 2.503,36 / ~~2.979,00~~ 2.002,69 / **2.383,20**

# Stollenschränke mit Massivholz-Kästen

## Alle Elemente 40 cm tief

- Anzahl der Böden wie Abbildung • Maße Materialkästen B/H/T: 23,5 x 7,7 x 36 cm

Höhe 60 cm	Höhe 80 cm	Höhe 120 cm	Höhe 160 cm	Höhe 180 cm
------------	------------	-------------	-------------	-------------



Breite 56 cm mit 10/14 flachen Massivholzkästen

5606 063 00  
611,76 / **728,00**  
520,00 / **618,80**

5608 063 00  
773,94 / **921,00**  
657,86 / **782,85**

5612 063 00  
898,32 / **1.069,00**  
763,57 / **908,65**

5616 063 00  
948,74 / **1.129,00**  
806,43 / **959,65**

5618 063 00  
999,16 / **1.189,00**  
849,29 / **1.010,65**



Breite 82 cm mit 15/21 flachen Massivholzkästen

8206 063 00  
748,73 / **891,00**  
636,43 / **757,35**

8208 063 00  
973,95 / **1.159,00**  
827,86 / **985,15**

8212 063 00  
1.108,40 / **1.319,00**  
942,14 / **1.121,15**

8216 063 00  
1.158,82 / **1.379,00**  
985,00 / **1.172,15**

8218 063 00  
1.200,84 / **1.429,00**  
1.020,71 / **1.214,65**



Breite 106 cm mit 20/28 flachen Massivholzkästen

0606 063 00  
898,32 / **1.069,00**  
763,57 / **908,65**

0608 063 00  
1.175,63 / **1.399,00**  
999,29 / **1.189,15**

0612 063 00  
1.310,08 / **1.559,00**  
1.113,57 / **1.325,15**

0616 063 00  
1.360,50 / **1.619,00**  
1.156,43 / **1.376,15**

0618 063 00  
1.410,92 / **1.679,00**  
1.199,29 / **1.427,15**

Bitte beachten Sie hier, dass es zwischen dem Korpus und den Massivholz-Kästen materialbedingt Farbunterschiede gibt! Bei den Schüben mit Dekorblenden der vorangegangenen Katalogseiten ist dies nicht der Fall!



## "ANNA" Regalsystem

Maße B/H/T: 168 x 80/120 x 40 cm

3 Elemente, 2 Eigentumsschränke mit je

8 Materialkästen, 1 Eigentumsschrank oben Regal

mit 8 Eigentumskästen (B/H/T je 23,5 x 14 x 36 cm)

FRS S38 1.839,50 / **2.189,00**

1.471,60 / **1.751,20**

# Stollenschränke mit (großen) Massivholz-Kästen

Höhe 160 cm	Höhe 180 cm	Höhe 160 cm	Höhe 180 cm	Höhe 160 cm	Höhe 180 cm
-------------	-------------	-------------	-------------	-------------	-------------

## Alle Elemente 40 cm tief



Breite 56 cm mit 14 flachen Massivholzkästen

Breite 82 cm mit 21 flachen Massivholzkästen

Breite 106 cm mit 28 flachen Massivholzkästen

5616 463 00 Tür rechts 1.209,24 / <b>1.439,00</b> 1.027,86 / <b>1.223,15</b>	5618 463 00 Tür rechts 5616 464 00 Tür links 1.242,86 / <b>1.479,00</b> 1.056,43 / <b>1.257,15</b>	8216 463 00 1.461,34 / <b>1.739,00</b> 1.242,14 / <b>1.478,15</b>	8218 463 00 1.494,96 / <b>1.779,00</b> 1.270,71 / <b>1.512,15</b>	0616 463 00 1.755,46 / <b>2.089,00</b> 1.404,37 / <b>1.671,20</b>	0618 463 00 1.789,08 / <b>2.129,00</b> 1.431,26 / <b>1.703,20</b>
--	---	---	---	---	---

## Stollenschränke mit großen Massivholzkästen

- Kästen mit oder ohne Sichtfenster (SF) aus Kunststoffglas
- Korpussteile aus 25 & 19 mm E1-Spanplatte, 8 mm Sichtrückwand
- Füße mit Höhenausgleichsschrauben

Maße der Massivholzkästen:

Innenmaß Kasten B/H/T: ca. 29,0 x 13,0 x 33,5 cm  
Außenmaß Kasten B/H/T: ca. 31,5 x 14 x 36,0 cm

Höhe 60 cm	Höhe 80 cm	Höhe 120 cm	Höhe 160 cm	Höhe 180 cm
------------	------------	-------------	-------------	-------------



Breite 106 cm mit 9/12 großen Massivholzkästen

0606 064 00 ohne SF 636,13 / <b>757,00</b> 540,71 / <b>643,45</b>	0608 064 00 ohne SF 788,23 / <b>938,00</b> 670,00 / <b>797,30</b>	0612 064 00 ohne SF 898,32 / <b>1.069,00</b> 763,57 / <b>908,65</b>	0616 064 00 ohne SF 982,35 / <b>1.169,00</b> 835,00 / <b>993,65</b>	0618 064 00 ohne SF 1.015,97 / <b>1.209,00</b> 863,57 / <b>1.027,65</b>
0606 065 00 mit SF 726,88 / <b>865,00</b> 617,86 / <b>735,25</b>	0608 065 00 mit SF 915,13 / <b>1.089,00</b> 777,86 / <b>925,65</b>	0612 065 00 mit SF 1.057,98 / <b>1.259,00</b> 899,29 / <b>1.070,15</b>	0616 065 00 mit SF 1.108,40 / <b>1.319,00</b> 942,14 / <b>1.121,15</b>	0618 065 00 mit SF 1.133,61 / <b>1.349,00</b> 963,57 / <b>1.146,65</b>

### Tür mit Schloss


Preis pro Tür

SCHL	37,84 / <b>45,00</b> 32,14 / <b>38,25</b>
------	--

### Tür mit Schloss, verschieden schließend

Preis pro Tür

SCHL V	37,84 / <b>45,00</b> 32,14 / <b>38,25</b>
--------	--



Für alle Möbel gilt:  
Preise inkl. Aufbau  
und inkl. Lieferung bis  
in den (Gruppen-)Raum!  
Details laut Seite 542.



Breite 106 cm, 12 große Massivholzkästen

0616 464 00 ohne SF 1.402,52 / <b>1.669,00</b> 1.192,14 / <b>1.418,65</b>	0618 464 00 ohne SF 1.436,13 / <b>1.709,00</b> 1.220,71 / <b>1.452,65</b>
0616 465 00 mit SF 1.520,17 / <b>1.809,00</b> 1.292,14 / <b>1.537,65</b>	0618 465 00 mit SF 1.562,18 / <b>1.859,00</b> 1.327,86 / <b>1.580,15</b>



Bitte beachten Sie hier, dass es zwischen dem Korpus und den Massivholz-Kästen materialbedingt Farbunterschiede gibt! Bei den Schüben mit Dekorblenden der vorangegangenen Katalogseiten ist dies nicht der Fall!



Farbwahl nötig!

Tabellen 1, 4 ab S. 543

# Stollenschränke mit großen Massivholz-Kästen

Stollenschränke  
mit Schubladen aus Massivholz  
**Alle Schränke haben  
eine Tiefe von 40 cm**

Bitte beachten Sie hier, dass es zwischen dem Korpus und den Massivholz-Kästen materialbedingt Farbunterschiede gibt! Bei den Schüben mit Dekorblenden der vorangegangenen Katalogseiten ist dies nicht der Fall!



Höhe 80 cm



Breite 73 cm, 10 Massivholzschübe

Breite 106 cm, 15 Massivholzschübe

7308 046 00 ohne SF  
748,48 / **855,00**  
610,71 / **726,75**

0608 046 00 ohne SF  
957,14 / **1.139,00**  
813,57 / **968,15**

7308 047 00 mit SF  
745,37 / **887,00**  
633,57 / **753,95**

0608 047 00 mit SF  
1.007,56 / **1.199,00**  
856,43 / **1.019,15**

Seite  
34

Kästen zum Einzel-  
oder Nachkauf  
finden Sie auf  
Seite 34



**Buche-Massivholz • passend für vorhandene Regale**

Rollkästen für Sockelnischen und andere Bereiche  
aus melaminbeschichteter Spanplatte

Breite 46 cm

Breite 72 cm

Breite 96 cm



Höhe 19 cm , Tiefe 38 cm

190 011 M  
130,24 / **155,00**  
110,71 / **131,75**

190 012 M  
150,41 / **179,00**  
127,86 / **152,15**

190 013 M  
163,86 / **195,00**  
139,29 / **165,75**



Höhe 36 cm , Tiefe 38 cm

190 014 M  
140,33 / **167,00**  
119,29 / **141,95**

190 015 M  
161,34 / **192,00**  
137,14 / **163,20**

190 016 M  
175,62 / **209,00**  
149,29 / **177,65**

# Stollenschränke mit hohen Sockelnischen inklusive Rollkästen

## Stollenschränke mit hohen Sockelnischen inklusive Rollkästen

- Großräumige Rollkästen enthalten
- Füße mit Höhenausgleichsschrauben
- Sockelnische ohne Rückwand
- Seitenstollen, Füße und Abschlusskappen aus Buche Massivholz

Höhe 60 cm

Höhe 80 cm



**Alle Schränke haben eine Tiefe von 40 cm**

Breite 56 cm mit hohem Rollkasten

5606 601 00  
425,20 / **506,00**  
361,43 / **430,10**

5608 601 00  
460,50 / **548,00**  
391,43 / **465,80**

5608 621 00 Tür rechts  
5608 622 00 Tür links  
523,52 / **623,00**  
445,00 / **529,55**



Breite 82 cm mit hohem Rollkasten

8206 601 00  
449,57 / **535,00**  
382,14 / **454,75**

8208 601 00  
494,95 / **589,00**  
420,71 / **500,65**

8208 621 00  
615,12 / **732,00**  
522,86 / **622,20**



**Für alle Möbel gilt: Preise inkl. Aufbau und inkl. Lieferung bis in den (Gruppen-)Raum! Details laut Seite 542.**



Breite 106 cm mit hohen Rollkästen

0606 601 00  
581,50 / **692,00**  
494,29 / **588,20**

0608 601 00  
626,04 / **745,00**  
532,14 / **633,25**

0608 621 00  
815,12 / **970,00**  
692,86 / **824,50**

0608 623 00 Tür rechts  
0608 624 00 Tür links  
612,60 / **729,00**  
520,71 / **619,65**

alle Artikel auch in unserem Onlineshop

**www.kitatraum.de**

mehr Auswahl | aktuelle Angebote | weitere Kataloge

## Krönender Abschluss! Stollenaufsätze und Durchgangsdächer

Bitte ergänzen Sie hinter der Artikelnummer ein "D" wenn Sie das Element als Durchgang nutzen wollen und ein "A" wenn es als Schrankaufsatz dient. Bitte geben Sie an, auf welchen Schrank bzw. zwischen welchen Schränken montiert werden soll.

### Stollendach



B 56 cm, H 25,5 cm

56 001  
190,75 / **227,00**  
162,14 / **192,95**

### Bogendach



B 56 cm, H 40,5 cm

56 009  
140,33 / **167,00**  
119,29 / **141,95**

### Aufsatz Sonne



B 56 cm, H 28 cm

56 005  
165,54 / **197,00**  
140,71 / **167,45**

### Aufsatz Wolke



B 56 cm, H 26 cm

56 006  
165,54 / **197,00**  
140,71 / **167,45**

B 82 cm, H 30 cm

82 001  
245,12 / **256,00**  
182,86 / **217,60**

B 82 cm, H 53,5 cm

82 009  
224,00 / **263,00**  
187,86 / **223,55**

B 82 cm, H 30 cm

82 005  
481,50 / **216,00**  
154,29 / **183,60**

B 82 cm, H 35 cm

82 006  
481,50 / **216,00**  
154,29 / **183,60**

B 106 cm, H 35 cm

06 001  
227,72 / **271,00**  
193,57 / **230,35**

B 106 cm, H 65,5 cm

06 009  
277,30 / **330,00**  
235,71 / **280,50**

B 106 cm, H 35 cm

06 005  
199,99 / **238,00**  
170,00 / **202,30**

B 106 cm, H 35 cm

06 006  
199,99 / **238,00**  
170,00 / **202,30**

## Stollenaufsatzschränke und Hängeschränke

- Seitenstollen und Abschlussstollen aus Buche Massivholz
- Korpusteile aus 25 und 19 mm E1-Spanplatte
- 8 mm Sichtrückwand

Anzahl der Böden wie Abbildung

**Alle Schränke haben eine Tiefe von 40 cm**

**Bitte geben Sie an, auf welchen Schrank bzw. zwischen welchen Schränken montiert werden soll.**



Höhe 40 cm	Höhe 60 cm	Höhe 80 cm	Höhe 40 cm	Höhe 60 cm	Höhe 80 cm
------------	------------	------------	------------	------------	------------



Breite 56 cm

5604 101 00 Aufsatz 251,25 / <b>299,00</b> 213,57 / <b>254,15</b>	5606 101 00 Aufsatz 268,06 / <b>319,00</b> 227,86 / <b>271,15</b>	5608 101 00 Aufsatz 304,19 / <b>362,00</b> 258,57 / <b>307,70</b>	5604 121 00 Aufsatz TR 341,76 / <b>371,00</b> 265,00 / <b>315,35</b>	5606 121 00 Aufsatz TR 326,04 / <b>388,00</b> 277,14 / <b>329,80</b>	5608 121 00 Aufsatz TR 363,86 / <b>433,00</b> 309,29 / <b>368,05</b>
5604 301 00 Hänge 273,94 / <b>326,00</b> 232,86 / <b>277,10</b>	5606 301 00 Hänge 287,39 / <b>342,00</b> 244,29 / <b>290,70</b>	5608 301 00 Hänge 327,72 / <b>390,00</b> 278,57 / <b>331,50</b>	5604 321 00 Hänge TR 334,45 / <b>398,00</b> 284,29 / <b>338,30</b>	5606 321 00 Hänge TR 349,57 / <b>416,00</b> 297,14 / <b>353,60</b>	5608 321 00 Hänge TR 380,66 / <b>453,00</b> 323,57 / <b>385,05</b>



Breite 82 cm

8204 101 00 Aufsatz 257,97 / <b>307,00</b> 219,29 / <b>260,95</b>	8206 101 00 Aufsatz 275,62 / <b>328,00</b> 234,29 / <b>278,80</b>	8208 101 00 Aufsatz 314,28 / <b>374,00</b> 267,14 / <b>317,90</b>	8204 121 00 Aufsatz 374,78 / <b>446,00</b> 318,57 / <b>379,10</b>	8206 121 00 Aufsatz 396,63 / <b>472,00</b> 337,14 / <b>401,20</b>	8208 121 00 Aufsatz 437,81 / <b>521,00</b> 372,14 / <b>442,85</b>
8204 301 00 Hänge 281,50 / <b>335,00</b> 239,29 / <b>284,75</b>	8206 301 00 Hänge 299,15 / <b>356,00</b> 254,29 / <b>302,60</b>	8208 301 00 Hänge 334,45 / <b>398,00</b> 284,29 / <b>338,30</b>	8204 321 00 Hänge 397,47 / <b>473,00</b> 337,86 / <b>402,05</b>	8206 321 00 Hänge 411,76 / <b>490,00</b> 350,00 / <b>416,50</b>	8208 321 00 Hänge 457,97 / <b>545,00</b> 389,29 / <b>463,25</b>

Breite 106 cm

0604 101 00 Aufsatz 268,90 / <b>320,00</b> 228,57 / <b>272,00</b>	0606 101 00 Aufsatz 284,87 / <b>339,00</b> 242,14 / <b>288,15</b>	0608 101 00 Aufsatz 330,24 / <b>393,00</b> 280,71 / <b>334,05</b>	0604 121 00 Aufsatz 411,76 / <b>490,00</b> 350,00 / <b>416,50</b>	0606 121 00 Aufsatz 426,04 / <b>507,00</b> 362,14 / <b>430,95</b>	0608 121 00 Aufsatz 478,14 / <b>569,00</b> 406,43 / <b>483,65</b>
0604 301 00 Hänge 293,27 / <b>349,00</b> 249,29 / <b>296,65</b>	0606 301 00 Hänge 305,03 / <b>363,00</b> 259,29 / <b>308,55</b>	0608 301 00 Hänge 350,44 / <b>417,00</b> 297,86 / <b>354,45</b>	0604 321 00 Hänge 431,92 / <b>514,00</b> 367,14 / <b>436,90</b>	0606 321 00 Hänge 452,93 / <b>539,00</b> 385,00 / <b>458,15</b>	0608 321 00 Hänge 504,19 / <b>600,00</b> 428,57 / <b>510,00</b>

Achtung bei 106 cm breiten Schränken:  
Durch die sichtbare Mittelwand ergeben sich halbe Einlegeböden. Bitte beachten Sie, dass Sie für Schränke mit Mittelwand 1 Schloss je Tür benötigen.

alle Artikel auch in unserem Onlineshop

**www.kitatraum.de**

mehr Auswahl | aktuelle Angebote | weitere Kataloge



Breite 56 cm mit Acrylglastür

5606 125 00 Aufsatz TR 334,45 / <b>398,00</b> 284,29 / <b>338,30</b>	5608 125 00 Aufsatz TR 380,66 / <b>453,00</b> 323,57 / <b>385,05</b>
5606 325 00 Hänge TR 362,18 / <b>431,00</b> 307,86 / <b>366,35</b>	5608 325 00 Hänge TR 400,83 / <b>477,00</b> 340,71 / <b>405,45</b>



Breite 82 cm mit Acrylglastüren

8206 125 00 Aufsatz 422,68 / <b>503,00</b> 359,29 / <b>427,55</b>	8208 125 00 Aufsatz 418,48 / <b>498,00</b> 355,71 / <b>423,30</b>
8206 325 00 Hänge 443,69 / <b>528,00</b> 377,14 / <b>448,80</b>	8208 325 00 Hänge 489,91 / <b>583,00</b> 416,43 / <b>495,55</b>

Breite 106 cm mit MW, Acrylglastüren

0606 125 00 Aufsatz 457,13 / <b>544,00</b> 388,57 / <b>462,40</b>	0608 125 00 Aufsatz 505,03 / <b>601,00</b> 429,29 / <b>510,85</b>
0606 325 00 Hänge 475,62 / <b>566,00</b> 404,29 / <b>481,10</b>	0608 325 00 Hänge 530,24 / <b>631,00</b> 450,71 / <b>536,35</b>

## Schnelle und schöne Raumaufteilung:

**Alle Schränke haben eine Tiefe von 40 cm**

## Raumteilerschränke

- Seitenstollen, Füße und Abschlussstollen aus Buche Massivholz
- Korpusteile aus 25 und 19 mm E1-Spanplatte
- 8 mm Sichtrückwand
- Füße mit Höhenausgleichsschrauben

Höhe 60 cm



Breite 156 cm

1606 001 00 473,94 / <b>564,00</b> 402,86 / <b>479,40</b>	1606 002 00 449,57 / <b>535,00</b> 382,14 / <b>454,75</b>	1606 003 00 496,63 / <b>591,00</b> 422,14 / <b>502,35</b>	1606 021 00 597,47 / <b>711,00</b> 507,86 / <b>604,35</b>	1606 051 00 787,39 / <b>937,00</b> 669,29 / <b>796,45</b>	1606 054 00 Schübe re. 1606 055 00 Schübe li. 743,69 / <b>885,00</b> 632,14 / <b>752,25</b>
---	---	---	---	---	--

Höhe 80 cm



Breite 156 cm

1608 001 00 521,00 / <b>620,00</b> 442,86 / <b>527,00</b>	1608 002 00 496,63 / <b>591,00</b> 422,14 / <b>502,35</b>	1608 003 00 542,04 / <b>645,00</b> 460,71 / <b>548,25</b>	1608 021 00 643,69 / <b>766,00</b> 547,14 / <b>651,10</b>	1608 051 00 856,30 / <b>1.019,00</b> 727,86 / <b>866,15</b>	1608 054 00 Schübe re. 1608 055 00 Schübe li. 789,07 / <b>939,00</b> 670,71 / <b>798,15</b>
---	---	---	---	---	--



Breite 156 cm

1608 006 00 521,00 / <b>620,00</b> 442,86 / <b>527,00</b>	1608 044 00 Tür li. 1608 045 00 Tür re. 772,26 / <b>919,00</b> 656,43 / <b>781,15</b>	1608 041 00 834,45 / <b>993,00</b> 709,29 / <b>844,05</b>	1608 005 00 898,32 / <b>1.069,00</b> 763,57 / <b>908,65</b>	1608 007 00 798,34 / <b>950,00</b> 678,57 / <b>807,50</b>	1608 008 00 1.032,77 / <b>1.229,00</b> 877,86 / <b>1.044,65</b>
---	--	---	---	---	---

## Aufsatzregale für Raumteilerschränke

Bitte geben Sie mit an, auf welchen Schrank der Aufsatz montiert werden soll.

Höhe 60 cm



Breite 156 cm

1606 101 00 406,74 / <b>484,00</b> 345,71 / <b>411,40</b>	1606 102 00 374,78 / <b>446,00</b> 318,57 / <b>379,10</b>	1606 121 00 523,52 / <b>623,00</b> 445,00 / <b>529,55</b>
---	---	---

## Raumteilerschränke, wechselseitig offen

Höhe 40 cm

Höhe 60 cm


Höhe 80 cm

Höhe 120 cm



Breite 106 cm wechselseitig offen

0604 030 00 282,34 / <b>336,00</b> 240,00 / <b>285,60</b>	0606 030 00 339,49 / <b>404,00</b> 288,57 / <b>343,40</b>	0608 030 00 409,24 / <b>487,00</b> 347,86 / <b>413,95</b>	0612 030 00 458,82 / <b>546,00</b> 390,00 / <b>464,10</b>
---	---	---	---



**Für alle Möbel gilt: Preise inkl. Aufbau und inkl. Lieferung bis in den (Gruppen-)Raum! Details laut Seite 542.**



Alle Stollenmöbel mit geprüfter Sicherheit!

## Eckregale und Stollentürme

- Seitenstollen, Füße und Abschlussstollen aus Buche Massivholz
- Korpussteile aus 25 und 19 mm E1-Spanplatte

Anzahl der Böden wie Abbildung

**Alle Schränke haben eine Tiefe von 40 cm**

alle Artikel auch in unserem Onlineshop  
**www.kitaraum.de**  
 mehr Auswahl | aktuelle Angebote | weitere Kataloge

Höhe 40 cm	Höhe 60 cm	Höhe 80 cm	Höhe 120 cm	Höhe 160 cm	Höhe 180 cm
------------	------------	------------	-------------	-------------	-------------

### Platz in jeder Ecke!



Breite 20 cm Abschlussregal 180°, halbrund

2004 508 00 152,93 / <b>182,00</b> 130,00 / <b>154,70</b>	2006 508 00 182,34 / <b>217,00</b> 155,00 / <b>184,45</b>	2008 508 00 229,56 / <b>272,00</b> 194,29 / <b>231,20</b>	2012 508 00 304,19 / <b>362,00</b> 258,57 / <b>307,70</b>	2016 508 00 357,97 / <b>426,00</b> 304,29 / <b>362,10</b>	2018 508 00 394,11 / <b>469,00</b> 335,00 / <b>398,65</b>
---	---	---	---	---	---



Breite 34 cm Ecke als Verbindung oder Abschluss 45°

4004 502 00 176,46 / <b>210,00</b> 150,00 / <b>178,50</b>	4006 502 00 207,55 / <b>247,00</b> 176,43 / <b>209,95</b>	4008 502 00 252,93 / <b>301,00</b> 215,00 / <b>255,85</b>	4012 502 00 349,57 / <b>416,00</b> 297,14 / <b>353,60</b>	4016 502 00 406,71 / <b>484,00</b> 345,71 / <b>411,40</b>	4018 502 00 443,69 / <b>528,00</b> 377,14 / <b>448,80</b>
---	---	---	---	---	---



Breite 40 cm Viertelkreis-Ecke als Verbindung oder Abschluss 90°

4004 501 00 158,82 / <b>189,00</b> 135,00 / <b>160,65</b>	4006 501 00 195,79 / <b>233,00</b> 166,43 / <b>198,05</b>	4008 501 00 227,72 / <b>271,00</b> 193,57 / <b>230,35</b> 4008 501 01, 1 EB 215,12 / <b>256,00</b> 182,86 / <b>217,60</b>	4012 501 00 318,48 / <b>379,00</b> 270,71 / <b>322,15</b>	4016 501 00 380,66 / <b>453,00</b> 323,57 / <b>385,05</b>	4018 501 00 420,16 / <b>500,00</b> 357,14 / <b>425,00</b>
---	---	--	---	---	---



Breite 40 cm Türme mit oder ohne Dächer

4004 503 00 189,91 / <b>226,00</b> 161,43 / <b>192,10</b>	4006 503 00 215,96 / <b>257,00</b> 183,57 / <b>218,45</b>	4008 503 00 251,25 / <b>299,00</b> 213,57 / <b>254,15</b>	4012 503 00 359,66 / <b>428,00</b> 305,71 / <b>363,80</b>	4016 503 00 406,71 / <b>484,00</b> 345,71 / <b>411,40</b>	4018 503 00 443,69 / <b>528,00</b> 377,14 / <b>448,80</b>
4004 504 00 mit Dach 276,46 / <b>329,00</b> 235,00 / <b>279,65</b>	4006 504 00 mit Dach 304,19 / <b>362,00</b> 258,57 / <b>307,70</b>	4008 504 00 mit Dach 334,45 / <b>398,00</b> 284,29 / <b>338,30</b>	4012 504 00 mit Dach 443,69 / <b>528,00</b> 377,14 / <b>448,80</b>	4016 504 00 mit Dach 489,07 / <b>582,00</b> 415,71 / <b>494,70</b>	4018 504 00 mit Dach 526,04 / <b>626,00</b> 447,14 / <b>532,10</b>



# Stollentürme und Eckregale

Höhe 40 cm	Höhe 60 cm	Höhe 80 cm	Höhe 120 cm	Höhe 160 cm	Höhe 180 cm
------------	------------	------------	-------------	-------------	-------------

**Alle Schränke haben eine Tiefe von 40 cm**

Anzahl der Böden wie Abbildung



Breite 40 cm Türme mit Kästen, mit oder ohne Dächer



4006 505 00 224,00 / <b>263,00</b> 187,86 / <b>223,55</b>	4008 505 00 233,61 / <b>278,00</b> 198,57 / <b>236,30</b>	4012 505 00 339,49 / <b>404,00</b> 288,57 / <b>343,40</b>	4016 505 00 380,66 / <b>453,00</b> 323,57 / <b>385,05</b>	4018 505 00 416,80 / <b>496,00</b> 354,29 / <b>421,60</b>
4006 506 00 mit Dach 310,92 / <b>370,00</b> 264,29 / <b>314,50</b>	4008 506 00 mit Dach 315,12 / <b>375,00</b> 267,86 / <b>318,75</b>	4012 506 00 mit Dach 425,20 / <b>506,00</b> 361,43 / <b>430,10</b>	4016 506 00 mit Dach 468,90 / <b>558,00</b> 398,57 / <b>474,30</b>	4018 506 00 mit Dach 521,00 / <b>620,00</b> 442,86 / <b>527,00</b>



Breite 60 cm Inneneckregal, Anstellseiten 40 cm

0604 503 00 278,14 / <b>331,00</b> 236,43 / <b>281,35</b>	0606 503 00 315,12 / <b>375,00</b> 267,86 / <b>318,75</b>	0608 503 00 342,01 / <b>407,00</b> 290,71 / <b>345,95</b>	0612 503 00 521,84 / <b>621,00</b> 443,57 / <b>527,85</b>	0616 503 00 546,21 / <b>650,00</b> 464,29 / <b>552,50</b>
---	---	---	---	---



Breite 60 cm Viertelkreisbogen, Anstellseiten 40 cm

0604 502 00 247,89 / <b>295,00</b> 210,71 / <b>250,75</b>	0606 502 00 284,87 / <b>339,00</b> 242,14 / <b>288,15</b>	0608 502 00 300,83 / <b>358,00</b> 255,71 / <b>304,30</b>	0612 502 00 354,61 / <b>422,00</b> 301,43 / <b>358,70</b>
---	---	---	---



Breite 120 cm Viertelkreisregal, Anstellseiten 40 cm, Radius 120 cm

1204 502 00 418,48 / <b>498,00</b> 355,71 / <b>423,30</b>	1206 502 00 460,50 / <b>548,00</b> 391,43 / <b>465,80</b>	1208 502 00 492,43 / <b>586,00</b> 418,57 / <b>498,10</b>	1212 502 00 628,56 / <b>748,00</b> 534,29 / <b>635,80</b>
---	---	---	---




Alle Stollmöbel  
mit geprüfter  
Sicherheit!



Breite/Tiefe 106 x 70 cm Wellenregal, Anstellseiten 40 cm

0604 501 OR 0604 501 OL 299,15 / <b>356,00</b> 254,29 / <b>302,60</b>	0606 501 OR 0606 501 OL 314,28 / <b>374,00</b> 267,14 / <b>317,90</b>	0608 501 OR 0608 501 OL 333,61 / <b>397,00</b> 283,57 / <b>337,45</b>
--	--	--



Für alle Möbel gilt:  
Preise inkl. Aufbau  
und inkl. Lieferung bis  
in den (Gruppen-)Raum!  
Details laut Seite 542.

# Stollentürme mit Dächern

## Stollentürme mit Dächern

- Seitenstollen, Füße und Abschlussstollen aus Buche Massivholz
- Korpusteile aus 25 und 19 mm E1-Spanplatte
- Anzahl der Böden wie Abbildung

**Alle Schränke haben eine Anstelltiefe von 40 cm**



Für alle Möbel gilt:  
Preise inkl. Aufbau  
und inkl. Lieferung bis  
in den (Gruppen-)Raum!  
Details laut Seite 542.

Höhe 160 cm ohne Dach, Unterteil 60 cm hoch, 1 EB



Breite 56 cm

5606 521 00 Tür rechts  
5606 522 00 Tür links  
570,58 / **679,00**  
485,00 / **577,15**

5606 501 00  
521,00 / **620,00**  
442,86 / **527,00**

5606 523 00 Tür rechts  
5606 524 00 Tür links  
610,08 / **726,00**  
518,57 / **617,10**

5606 502 00  
549,57 / **654,00**  
467,14 / **555,90**

Höhe 160 cm ohne Dach, Unterteil 80 cm hoch, 2 EB



Breite 56 cm

5608 521 00 Tür rechts  
5608 522 00 Tür links  
590,75 / **703,00**  
502,14 / **597,55**

5608 501 00  
529,40 / **630,00**  
450,00 / **535,50**

5608 523 00 Tür rechts  
5608 524 00 Tür links  
621,00 / **739,00**  
527,86 / **628,15**

5608 502 00  
559,66 / **666,00**  
475,71 / **566,10**

Farbwahl  
nötig!

Tabellen 1, 4  
ab S. 543

alle Artikel auch in unserem Onlineshop

**www.kitaraum.de**

mehr Auswahl | aktuelle Angebote | weitere Kataloge



Seite  
365

# Stollenregale auf Rollen

## Regale auf Rollen

- Seitenstollen und Abschlussstollen aus Buche Massivholz
- Korpusteile aus 25 und 19 mm E1-Spanplatte

**Alle Schränke haben eine Tiefe von 40 cm**



Höhe 42,5 cm	Höhe 63,5 cm	Höhe 83 cm
--------------	--------------	------------



Breite 109 cm

SCS 3 01 F  
330,24 / **393,00**  
280,71 / 334,05

SCS 3 02 F  
344,53 / **410,00**  
292,86 / 348,50

SCS 3 03 F  
392,43 / **467,00**  
333,57 / 396,95



Breite 143,3 cm

SCS 4 01 F  
380,66 / **453,00**  
323,57 / 385,05

SCS 4 02 F  
397,47 / **473,00**  
337,86 / 402,05

SCS 4 03 F  
430,24 / **512,00**  
365,71 / 435,20

## Regale auf Rollen mit ErgoTray-Boxen

- Seitenstollen und Abschlussstollen aus Buche Massivholz
- Korpusteile aus 25 und 19 mm E1-Spanplatte

Höhe 42,5 cm	Höhe 63,5 cm	Höhe 83 cm
--------------	--------------	------------



Breite 109 cm

SCS 3 91F  
416,80 / **496,00**  
354,29 / 421,60

SCS 3 6F  
407,55 / **485,00**  
346,43 / 412,25

SCS 3 151F  
515,96 / **614,00**  
438,57 / 521,90

SCS 3 9F  
495,79 / **590,00**  
421,43 / 501,50

SCS 3 241F  
734,45 / **874,00**  
624,29 / 742,90

SCS 3 122F  
691,59 / **823,00**  
587,86 / 699,55



Breite 143,3 cm

SCS 4 121F  
467,22 / **556,00**  
397,14 / 472,60

SCS 4 8F  
411,76 / **490,00**  
350,00 / 416,50

SCS 4 201F  
598,31 / **712,00**  
508,57 / 605,20

SCS 4 12F  
570,58 / **679,00**  
485,00 / 577,15

SCS 4 321F  
881,51 / **1.049,00**  
749,29 / 891,65

SCS 4 162F  
821,00 / **977,00**  
697,86 / 830,45



Breite 143,3 cm

SCS 4 61RF  
410,92 / **489,00**  
349,29 / 415,65

SCS 4 4RF  
399,99 / **476,00**  
340,00 / 404,60

SCS 4 101RF  
542,01 / **645,00**  
460,71 / 548,25

SCS 4 6RF  
521,84 / **621,00**  
443,57 / 527,85

SCS 4 161RF  
688,23 / **819,00**  
585,00 / 696,15

SCS 4 82RF  
649,57 / **773,00**  
552,14 / 657,05

## Für die kreativen Stunden: Spielmöbel



### Bücher- & Spielregal klein

Maße B/H/T: 106 x 40 x 40 cm

0604 705 00 339,49 / ~~404,00~~ 288,57 / ~~343,40~~



### Spielküche klein

Maße B/H/T: 106 x 40 x 40 cm

338,65 / ~~403,00~~  
0604 701 00 287,86 / ~~342,55~~



**Für alle Möbel gilt:  
Preise inkl. Aufbau  
und inkl. Lieferung bis  
in den (Gruppen-)Raum!  
Details laut Seite 542.**



### Puppen-Wickelplatz klein

inklusive Wickelauflage

Maße B/H/T: 106 x 40 x 40 cm

339,49 / ~~404,00~~  
0604 703 00 288,57 / ~~343,40~~



### Bücher- & Spielregal

Maße B/H/T: 106 x 60 x 40 cm

0606 705 00 431,92 / ~~514,00~~ 367,14 / ~~436,90~~



### Spielküche

Maße B/H/T: 106 x 60 x 40 cm

425,20 / ~~506,00~~  
0606 701 00 361,43 / ~~430,10~~



### Puppen-Wickelplatz

inklusive Wickelauflage

Maße B/H/T: 106 x 60 x 40 cm,

431,92 / ~~514,00~~  
0606 703 00 367,14 / ~~436,90~~



### Spielküche

mit herausnehmbaren Möbeln

Maße B/H/T: 140 x 80 x 40 cm,

Spielhöhe 60 cm

1.133,64 / ~~1.349,00~~  
0608 709 00 963,57 / ~~1.146,65~~



### Spieltisch

Maße B/H/T: 106 x 60 x 40 cm

397,47 / ~~473,00~~  
0606 707 00 337,86 / ~~402,05~~



Unsere Stollenmöbel sind  
in der Sicherheit geprüft.





## Durchkrabbelschrank 1

mit Tür links oder rechts

Maße, B/H/T: 106 x 60 x 40 cm

0606 029 02 TR 881,51 / ~~1.049,00~~  
749,29 / 891,65

0606 029 01 TL 881,51 / ~~1.049,00~~  
749,29 / 891,65

Maße, B/H/T: 106 x 80 x 40 cm

0608 029 02 TR 948,74 / ~~1.129,00~~  
806,43 / 959,65

0608 029 01 TL 948,74 / ~~1.129,00~~  
806,43 / 959,65



## Durchkrabbelregal 1

mit Regal links oder rechts

Maße, B/H/T: 106 x 60 x 40 cm

0606 029 12 RR 826,88 / ~~984,00~~  
702,86 / 836,40

0606 029 11 RL 826,88 / ~~984,00~~  
702,86 / 836,40

Maße, B/H/T: 106 x 80 x 40 cm

0608 029 12 RR 898,32 / ~~1.069,00~~  
763,57 / 908,65

0608 029 11 RL 898,32 / ~~1.069,00~~  
763,57 / 908,65



## Durchkrabbelschrank 2

mit Bullauge links oder rechts

Maße, B/H/T: 106 x 80 x 40 cm

0608 028 02 BR 1.108,40 / ~~1.319,00~~  
942,14 / 1.121,15

0608 028 01 BL 1.108,40 / ~~1.319,00~~  
942,14 / 1.121,15



## Versteckschrank

Maße, B/H/T: 106 x 80 x 40 cm  
inkl. Kunstledermatte

0608 071 00 781,50 / ~~930,00~~  
664,29 / 790,50



## Materialschrank

unten 2 hohe Dekorschübe, oben 4 Fächer für Spiele, Maße, B/H/T: 106 x 80 x 40 cm

0608 058 00 610,92 / ~~727,00~~  
519,29 / 617,95



## Raumteiler

wechselseitig mit Plexiglas, mittig offenes Regal

Maße, B/H/T: 106 x 80 x 40 cm  
0608 031 00 582,34 / ~~693,00~~  
495,00 / 589,05



## Spieleschrank 1

Maße, B/H/T: 106 x 80 x 40 cm

0608 057 00 688,23 / ~~819,00~~  
585,00 / 696,15



## Spieleschrank 2

Maße, B/H/T: 106 x 80 x 40 cm

0608 066 00 645,37 / ~~768,00~~  
548,57 / 652,80



## Verkaufsstand

innen mit Regal mit 2 Böden  
 Maße, B/H/T: 106 x 195 x 40 cm  
 915,13 / ~~1.089,00~~  
 0616 711 00 777,86 / ~~925,65~~



## Kasperletheater

innen mit Regal mit 2 Böden  
 Maße, B/H/T: 106 x 160 x 40 cm  
 856,30 / ~~1.019,00~~  
 0616 716 00 727,86 / ~~866,15~~



## Umkleidewagen

mit 3 hohen und 3 flachen ErgoTray  
 Boxen. Ablagefach mit 10 cm hoher  
 Aufkantung. Mit 5 Dreifachhaken  
 und großflächigem Spiegel.  
 Maße, B/H/T: 109 x 160 x 40 cm  
 714,28 / ~~850,00~~  
 KW-SCS 607,14 / ~~722,50~~




## Umkleideschrank

mit Kleiderstange, unten 10 cm  
 hohe Aufkantung und groß-  
 flächigem Spiegel  
 Maße, B/H/T: 82 x 160 x 40 cm  
 457,97 / ~~545,00~~  
 8216 712 00 389,29 / ~~463,25~~



**Farbwahl  
 nötig!**

Tabellen 1, 2, 4,  
 9, 15 ab S. 543



**Für alle Möbel gilt:  
 Preise inkl. Aufbau  
 und inkl. Lieferung bis  
 in den (Gruppen-)Raum!  
 Details laut Seite 542.**



Abb. zeigt eine mögliche Stellvariante von Spielmöbeln

# KORPUSMÖBEL



## Bewährt und robust - Die Merkmale unserer Korpusmöbel

- Böden und Korpus:**
- aus 19 mm beidseitig melaminharzbeschichteter Dreischicht-Fein-Spanplatte (Emmissionsklasse E1 nach DIN EN 14322)
  - alle Kanten geschlossen, alle sichtbaren Kanten mit 2 mm heißverklebten ABS-Umleimern, Kantenradius 2 mm
  - auf dem Boden aufstehende Seitenwände, mit aufliegendem Oberboden
  - Korpusverbindungen verdübelt und verleimt oder zerlegt geliefert und mit Exzenter-Verbindungsbeschlägen vor Ort montiert
- Rückwände:**
- aus 8 mm beidseitig melaminharzbeschichteter Dreischicht-Fein-Spanplatte rundum eingenetet
  - optional ist die Rückwandgestaltung mit Acrylglas, Spiegelglas, Lochblech oder Stahlemaile (weiß oder grün) möglich
- Sockelausführung:**
- 60 mm hoch
- Fachböden:**
- gegen Herausziehen gesichert
  - alle Kanten geschlossen
  - alle sichtbaren Kanten mit 2 mm heißverklebten ABS-Umleimern
  - Böden aus 19 mm und 25 mm E1 Feinspanplatte melaminharzbeschichtet nach DIN EN 14322
  - feste Fachböden und verstellbare Einlegeböden



Die Eigenschaften treffen auch auf unsere Korpus-Arbeitsplätze ab Seite 348 zu.

### Muschelgriffe aus Holz Buche

Unsere Korpusmöbel sind standardmäßig mit Kunststoffgriffen in Weißaluminium ausgestattet. Optional können Sie auch unsere Buche-Muschelgriffe auswählen.

Aufpreis-Pauschale je Schrank

24,00 / 25,00  
17,86 / 21,25


MGHF



**Standard:**  
Kunststoffgriff in Weißaluminium  
passt perfekt zu allen Dekoren



**Aufpreis pro Schrank:**  
Buche-Muschelgriffe



**Für alle Möbel gilt:**  
Preise inkl. Aufbau  
und inkl. Lieferung bis  
in den (Gruppen-)Raum!  
Details laut Seite 542.



Geprüfte  
Sicherheit!



www.tuv.com  
ID 1111247161







## Acrylglas-Rückwand

in 6 Farben lieferbar: blau, rot, grün, gelb, orange, transparent. (Für Schränke bis 80 cm Höhe/106 cm Breite)

	268,90 / <b>320,00</b>
<b>RW-AC</b>	228,57 / <b>272,00</b>

## Lochblech-Rückwand

in allen angegebenen RAL-Farben lieferbar. (Für Schränke bis 80 cm Höhe/102 cm Breite)

	282,34 / <b>336,00</b>
<b>RW-LB</b>	240,00 / <b>285,60</b>

## Spiegelrückwand

Kinder erleben unentwegt ihre Umwelt und entdecken sich selbst. Helfen Sie ihnen dabei! Jeden Korpussschrank können wir zusätzlich mit verspiegelter Rückwand anbieten. In Kombination mit den optionalen Griffleisten ist sie ideal, um die Kleinen anzuregen, sich am Schrank hochzuziehen, sich selbst zu entdecken und Laufen zu lernen.

	172,26 / <b>205,00</b>
<b>RW-SPI</b>	146,43 / <b>174,25</b>

## Stahlemaille-Rückwand weiß oder grün

Emaillie weiß  
(Für Schränke bis 80 cm Höhe/102 cm Breite)

	153,77 / <b>183,00</b>
<b>RW-EW</b>	130,71 / <b>155,55</b>

Emaillie grün  
(Für Schränke bis 80 cm Höhe/102 cm Breite)

	142,01 / <b>169,00</b>
<b>RW-EG</b>	120,71 / <b>143,65</b>



**1 Einlegeboden** mehr/weniger Mehrpreis bzw. Minderpreis pro Boden. Bitte Artikelnummer angeben! bis 77 cm Breite:

	28,57 / <b>34,00</b>
<b>K EB-77</b>	24,29 / <b>28,90</b>

ab 78 cm Breite:

	34,45 / <b>41,00</b>
<b>K EB-78</b>	29,29 / <b>34,85</b>



## Schrägablage

Mehrpreis für Schrägablage anstatt Einlegeboden, mit 40 mm hoher Kunstglasaufrichtung.

	63,86 / <b>76,00</b>
<b>SA</b>	54,29 / <b>64,60</b>

## Aufsatz Sonne



B 52 cm, H 28 cm	
	165,54 / <b>197,00</b>
<b>52 005</b>	140,71 / <b>167,45</b>
B 78 cm, H 30 cm	
	181,50 / <b>216,00</b>
<b>78 005</b>	154,29 / <b>183,60</b>
B 102 cm, H 35 cm	
	199,99 / <b>238,00</b>
<b>02 005</b>	170,00 / <b>202,30</b>

## Aufsatz Wolke



B 52 cm, H 26 cm	
	165,54 / <b>197,00</b>
<b>52 006</b>	140,71 / <b>167,45</b>
B 78 cm, H 35 cm	
	181,50 / <b>216,00</b>
<b>78 006</b>	154,29 / <b>183,60</b>
B 102 cm, H 35 cm	
	199,99 / <b>238,00</b>
<b>02 006</b>	170,00 / <b>202,30</b>

## 1 Satz mit 4 Rollen

Für Schränke bis 120 cm Höhe können Rollen angebaut werden. (Schrankhöhe: + 25 mm)

	64,70 / <b>77,00</b>
<b>Ro75</b>	55,00 / <b>65,45</b>



## Schloss

Preis pro Tür

	37,81 / <b>45,00</b>
<b>SCHL</b>	32,14 / <b>38,25</b>

## Schloss, verschieden schließend

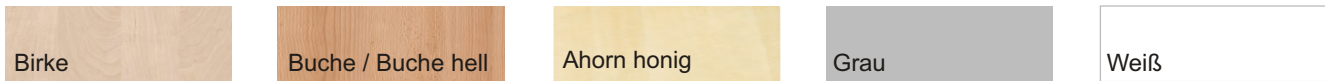
Preis pro Tür

	37,81 / <b>45,00</b>
<b>SCHL V</b>	32,14 / <b>38,25</b>

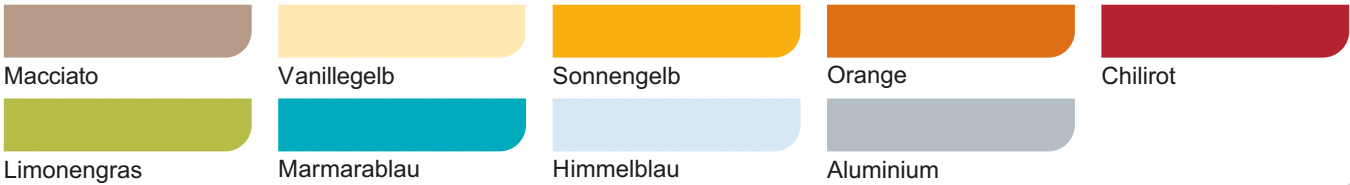


## Dekore | Tabelle 1

### Standard Dekore



Weitere Dekore für Fronten (Aufpreis je Artikel: ~~45,00~~ / **53,55** 38,25 / **45,52** | Ausführung der Kanten immer in Korpusfarbe)



## Farben für Massivkästen | Tabelle 4



Mehrp reis pro Stück farbig lackierter Massivholzkasten: **BS MK** 16,80 / **20,-**

## Muschelgriff Holz Buche

Unsere Korpusmöbel sind standardmäßig mit Kunststoffgriffen in Weißaluminium ausgestattet. Optional können Sie auch unsere Buche-Muschelgriffe auswählen.

Aufpreis-Pauschale je Schrank

	21,00 / <b>25,00</b>
<b>MGHF</b>	17,86 / <b>21,25</b>



**Standard:**  
Kunststoffgriff in Weißaluminium  
passt perfekt zu allen Dekoren



**Aufpreis pro Schrank:**  
Buche-Muschelgriffe



## Aufsatzleisten-Komplettsets zum Festhalten

Höhe ca. 3 cm  
wählen Sie aus den aufgeführten Stollenfarben (Tabelle 4)

Set bestehend aus 4 Leisten, für 102 cm breite Korpusmöbel			
<b>ALK 102 4</b>	<del>101,67</del> / <b>121,00</b>	86,43 /	<b>102,85</b>
Set bestehend aus 4 Leisten, für 78 cm breite Korpusmöbel			
<b>ALK 78 4</b>	<del>94,95</del> / <b>113,00</b>	80,71 /	<b>96,05</b>
Set bestehend aus 4 Leisten, für 52 cm breite Korpusmöbel			
<b>ALK 52 4</b>	<del>88,23</del> / <b>105,00</b>	75,00 /	<b>89,25</b>




Standard ohne die abgebildeten Aufsatzleisten und Dekoration

## "LINDA" Regalsystem

Maße B/H/T: 220 x 60 x 40/142 cm

bestehend aus 4 Elementen mit Durchkrabblerschrank, Regal, Eckkasten und Schrank mit 4 Massivholzschüben

FRS K8 4.721,85 / ~~2.049,00~~ 1.377,48 / ~~1.639,20~~



### Aufsatzleiste für Linda Regalsystem

An den optionalen Griffleisten können sich die Kleinen hochziehen, festhalten und lernen so das Laufen.

Aus massiver Buche, Höhe ca. 4 cm.

Bitte die Leistensets von der linken Seite verwenden.



## "MAYA" Regalsystem

Maße B/H/T: 276 x 60 x 40/199 cm

bestehend aus 5 Elementen mit Schrank mit Tür und Regal, ErgoTray-Schrank mit 9 hohen Boxen, Inneneckregal, Schrank mit 2 Dekorschüben, Schrank mit Tür und kleiner Sockelnische mit Rollkästen

FRS K9 1.856,30 / ~~2.209,00~~ 1.485,04 / ~~1.767,20~~



## "BEN" Regalsystem

Maße B/H/T: 236 x 60 x 40 cm

bestehend aus 4 Elementen mit 2 Viertelkreisecken, Schrank mit Tür und Regal und Schrank mit 2 Dekorschüben

FRS K10 1.091,60 / ~~1.299,00~~ 927,86 / ~~1.104,15~~



## "AARON" Portfoliosystem

Maße B/H/T: 185 x 80 x 40 cm

bestehend aus 3 Elementen: Regal mit 24 ErgoTray und 2 Viertelkreisecken

FRS K25 889,92 / ~~1.059,00~~ 756,43 / ~~900,15~~



## "COLIN" Regalsystem

Maße B/H/T: 398 x 80 x 40 cm

bestehend aus 5 Elementen mit Schrank mit Tür und Regal, Schrank mit Mittelwand, Regal mit 2 Rollkästen, Schrank mit 5 Dekorschüben und Viertelkreisecke

FRS K3 1.973,95 / ~~2.349,00~~ 1.579,16 / ~~1.879,20~~

## "JUSTIN" Regalsystem

Maße B/H/T: 154 x 80/120 x 40 cm  
2 Elemente, Raumteilerschrank mit Plexi-  
glas wechselseitig, Schrank mit unten Tür  
und oben Regal


FRS K27 906,72 / ~~1.079,00~~ 770,71 / ~~917,15~~



## "HEIDI" Regalsystem

Maße B/H/T: 182 x 80/120 x 40 cm  
3 Elemente, Turm unten mit Kästen,  
Versteckschrank inkl. Matte,  
Viertelkreisregal mit 1 Boden

FRS K28 1.251,26 / ~~1.489,00~~ 1.063,57 / ~~1.265,65~~



**Für alle Möbel gilt:  
Preise inkl. Aufbau  
und inkl. Lieferung bis  
in den (Gruppen-)Raum!  
Details laut Seite 542.**

## "RICA" Regalsystem

Maße B/H/T: 208 x 80/120 x 40 cm  
3 Elemente, 2 Regale mit hoher Sockelnische  
inkl. Rollkästen, 1 Eigentumsschrank mit  
8 Kästen mit Sichtfenster

FRS K26 4.553,78 / ~~4.849,00~~ 1.320,71 / ~~1.571,65~~



Harmonisches  
Zusammenspiel:  
Dekor Weiß mit  
Kanten in Buche  
hell!



## "DIANA" Regalsystem

Maße B/H/T: 244 x 80 x 40 cm  
3 Elemente, Portfolioregal, 1 Spieleschrank  
unten 2 hohe Schübe, oben 4 Fächer,  
Viertelkreisregal mit 1 Boden

FRS K29 999,16 / ~~1.189,00~~ 849,29 / **1.010,65**



## "MILENA" Regalsystem

Maße B/H/T: 182 x 60/80 x 40 cm  
4 Elemente, Spielküche mit 2 Rollkästen,  
2 Türme mit Kästen, Hängeregale mit  
formschönen Seitenwangen

FRS K30 1.015,97 / **1.209,00** 863,57 / **1.027,65**

Gewünschte Kantenfarbe bei Ihrer Bestellung  
bitte immer mit angeben! Standardlieferung  
erfolgt mit Dekor und Kante in identischer  
Ausführung. Wählbar aus Standarddekoren.



## "MARA" Regalsystem

Maße B/H/T: 232 x 80/160 x 40 cm  
3 Elemente, Schrank unten Türen, oben Regal offen, Regal  
mit kleiner Sockelnische inkl. Rollkästen, 6 Eigentumskästen  
mit Sichtfenster, Schrank mit Tür rechts, hohe Sockelnische  
links inkl. Rollkästen

FRS K31 1.915,13 / **2.279,00** 1.532,10 / **1.823,20**





Die Farben für Kunstleder sind in Tabelle 14 zu finden

Farben für die Multiplexelemente entnehmen Sie aus Tabelle 4

Die Plexiglasfarbe wählen Sie aus Tabelle 7

Dekorauswahl finden Sie in Tabelle 1

Wählen Sie aus Farbtabelle 13 den Teppich

## "OSKAR"

**"OSKAR" Regalsystem**  
 Maße B/H/T: 296 x 80/120 x 40/142 cm  
 bestehend aus 5 Elementen mit Durchkrabbelschrank mit Bullauge, Regal, Versteckschrank, Viertelkreisecke und Plexiglasraumteiler. inkl. Kunstledermatten  
**FRS K16** ~~2.847,99~~ / **3.389,00** 2.278,32 / **2.711,20**



**Fertig-Regalsystem "Bruno"**  
 Maße B/H/T: 244 x 80 x 40/194 cm  
 bestehend aus 5 Elementen mit Durchkrabbelschrank, 2x Schrank mit Tür und Regal, Viertelkreisecke, Schrank mit 5 Dekorschüben  
**FRS K1** ~~2.368,94~~ / **2.819,00** 1.895,13 / **2.255,20**



**"ARIANA" Regalsystem**  
 Maße B/H/T: 206 x 180 x 40 cm  
 bestehend aus 3 Elementen: Regal mit 16 Materialkästen, 2 Schränken mit oben und unten 1 Tür und mittig 1 offenes Fach und mit 2 Dachaufsätzen Sonne und Wolke  
**FRS K13** ~~2.242,86~~ / **2.669,00** 1.794,29 / **2.135,20**



**"DORA" Regalsystem**  
 Maße B/H/T: 310 x 80/120 x 40 cm  
 bestehend aus 3 Elementen mit Regal, Höhlenschrank und Materialschrank mit 2 hohen Dekorschüben  
**FRS K17** ~~1.713,45~~ / **2.039,00** 1.370,76 / **1.631,20**

## "DORA"

Mit Versteckschrank!



## "PEGGY" Regalsystem

Maße B/H/T: 296 x 80/120 x 40 cm  
bestehend aus 4 Elementen mit Regal,  
Versteckschrank, Materialschrank mit  
2 hohen Dekorschüben und Viertel-  
kreisecke, inkl. Kunstledermatte

FRS K18 1.899,50 / ~~2.189,00~~  
1.471,60 / 1.751,20



alle Artikel auch in unserem Onlineshop

# www.kitatraum.de

mehr Auswahl | aktuelle Angebote | weitere Kataloge

## "ELIAS" Regalsystem

Maße B/H/T: 256 x 80/120 x 40 cm  
bestehend aus 3 Elementen mit  
Materialschrank mit 2 hohen Dekor-  
schüben, Regal und Schrank  
mit 4 kleinen Dekorschüben


FRS K14 1.461,34 / 1.739,00  
1.242,14 / 1.478,15



## "THEO" Regalsystem

Maße B/H/T: 282 x 80/160 x 40 cm  
bestehend aus 3 Elementen mit  
Materialschrank mit 4 Holzkästen  
und Dekorschub, Schrank mit  
12 Materialkästen 190 021 00  
und Materialschrank mit 2 hohen  
Dekorschüben

FRS K15 2.057,98 / 2.449,00  
1.646,39 / 1.959,20



**Für alle Möbel gilt:  
Preise inkl. Aufbau  
und inkl. Lieferung bis  
in den (Gruppen-)Raum!  
Details laut Seite 542.**



# "THEO"

Inklusive Massivholzkästen!



## "LUNA" Regalsystem

Maße B/H/T: 194 x 60 x 40/194 cm  
bestehend aus 5 Elementen mit Spielmöbel  
Wickelkommode und Puppenküche, Regal,  
Schrank mit Tür und Eckregal mit Kästen,  
mit 4 Dekorrollkästen

FRS K24 1.444,54 / ~~1.719,00~~  
1.227,86 / ~~1.461,15~~



## "VIOLA" Regalsystem

Maße B/H/T: 364 x 80/180 x 40 cm  
bestehend aus 4 Elementen mit 2 Schränken  
mit je 12 Ergotray-Boxen hoch, Hochschrank  
mit 10 Dekorschüben oben mit Türen  
und Schrank unten, Regal oben mit Tür

FRS K19 2.898,32 / ~~3.449,00~~  
2.318,66 / ~~2.759,20~~



**Für alle Möbel gilt:**  
Preise inkl. Aufbau  
und inkl. Lieferung bis  
in den (Gruppen-)Raum!  
Details laut Seite 542.



## "KAI" Regalsystem

Maße B/H/T: 244 x 60/80/120 x 40/92 cm  
bestehend aus 4 Elementen mit Regal mit  
Sockelnische, Puppenküche, Viertelkreisecke,  
Regal und 4 Dekorrollkästen

FRS K23 1.310,08 / ~~1.559,00~~  
1.113,57 / ~~1.325,15~~



# Stauraum und Spielraum!





## "PIA" Regalsystem

Maße B/H/T: 244 x 80/120 x 40/142 cm  
bestehend aus 4 Elementen mit Schrank mit Sockelnische, Regal, Viertelreisecke, Schrank mit 4 Dekorschüben und Regal, mit 4 Dekorrollkästen

FRS K22 2.242,86 / 2.669,00  
1.794,29 / 2.135,20

## "ROBERT" Regalsystem

Maße B/H/T: 142 x 80/120 x 40/220 cm  
bestehend aus 4 Elementen mit 3 Regalen, 1 Viertelreisecke und 8 Materialkästen  
190 021 00

FRS K20 1.352,10 / 1.609,00  
1.149,29 / 1.367,65

Mit Versteckschrank und Durchkrabbelschrank!



## "ROSALI" Regalsystem

Maße B/H/T: 142 x 80 x 40/244 cm  
bestehend aus 4 Elementen mit Versteckschrank, Eckturm mit Kästen, Materialschrank mit 4 kleinen Dekorschüben und Durchkrabbelschrank mit Bullauge, inkl. Kunstledermatte

FRS K21 2.637,82 / 3.139,00  
2.110,25 / 2.511,20



- Korpusteile aus 19 mm E1-Spanplatte
- 8 mm Sichrückwand
- Verstellbare Einlegeböden, gegen Herausziehen gesichert

**Alle Regale haben eine Tiefe von 40 cm**

## Kombinieren nach Lust und Laune!

Höhe 40 cm      Höhe 60 cm      Höhe 80 cm      Höhe 120 cm      Höhe 160 cm      Höhe 180 cm



Breite 52 cm		Breite 78 cm		Breite 102 cm	
5204 001 00 191,59 / <b>228,00</b> 162,86 / <b>193,80</b>	5206 001 00 226,04 / <b>269,00</b> 192,14 / <b>228,65</b>	5208 001 00 252,93 / <b>301,00</b> 215,00 / <b>255,85</b> mit 1 festen Boden: 5208 002 00 226,04 / <b>269,00</b> 192,14 / <b>228,65</b>	5212 001 00 316,12 / <b>375,00</b> 267,86 / <b>318,75</b>	5216 001 00 380,66 / <b>453,00</b> 323,57 / <b>385,05</b>	5218 001 00 447,05 / <b>532,00</b> 380,00 / <b>452,20</b>

7804 001 00 205,03 / <b>244,00</b> 174,29 / <b>207,40</b>	7806 001 00 237,81 / <b>283,00</b> 202,14 / <b>240,55</b>	7808 001 00 273,94 / <b>326,00</b> 232,86 / <b>277,10</b> mit 1 festen Boden: 7808 002 00 244,53 / <b>291,00</b> 207,86 / <b>247,35</b>	7812 001 00 336,97 / <b>401,00</b> 286,43 / <b>340,85</b>	7816 001 00 403,35 / <b>480,00</b> 342,86 / <b>408,00</b>	7818 001 00 472,26 / <b>562,00</b> 401,43 / <b>477,70</b>
---	---	---	---	---	---

0204 001 00 240,08 / <b>250,00</b> 178,57 / <b>212,50</b>	0206 001 00 244,53 / <b>291,00</b> 207,86 / <b>247,35</b>	0208 001 00 284,87 / <b>339,00</b> 242,14 / <b>288,15</b> mit 1 festen Boden: 0208 002 00 249,57 / <b>297,00</b> 212,14 / <b>252,45</b>	0212 001 00 352,09 / <b>419,00</b> 299,29 / <b>356,15</b>	0216 001 00 422,68 / <b>503,00</b> 359,29 / <b>427,55</b>	0218 001 00 494,95 / <b>589,00</b> 420,71 / <b>500,65</b>
---	---	---	---	---	---

**Anzahl der Einlegeböden:**  
 Höhe 60 cm = 1 Einlegeboden  
 Höhe 80 cm = 2 Einlegeböden  
 Höhe 120 cm = 3 Einlegeböden  
 Höhe 160 cm = 4 Einlegeböden  
 Höhe 180 cm = 4 Einlegeböden

Achtung bei 102 cm breiten Schränken:  
 Durch die sichtbare Mittelwand ergeben sich halbe Einlegeböden. Bitte beachten Sie, dass Sie für Schränke mit Mittelwand 1 Schloss je Tür benötigen.



5212 021 00 Tür rechts 5212 022 00 Tür links 421,00 / <b>501,00</b> 357,86 / <b>425,85</b>	5216 021 00 Tür rechts 5216 022 00 Tür links 489,91 / <b>583,00</b> 416,43 / <b>495,55</b>	5218 021 00 Tür rechts 5218 022 00 Tür links 570,58 / <b>679,00</b> 485,00 / <b>577,15</b>
---	---	---

7812 021 00 508,39 / <b>605,00</b> 432,14 / <b>514,25</b>	7816 021 00 621,00 / <b>739,00</b> 527,86 / <b>628,15</b>	7818 021 00 731,92 / <b>871,00</b> 622,14 / <b>740,35</b>
---	---	---

0212 021 00 610,92 / <b>727,00</b> 519,29 / <b>617,95</b>	0216 021 00 761,34 / <b>906,00</b> 647,14 / <b>770,10</b>	0218 021 00 898,32 / <b>1.069,00</b> 763,57 / <b>908,65</b>
---	---	---

# Korpussmöbel

Höhe 40 cm	Höhe 60 cm	Höhe 80 cm	Höhe 120 cm	Höhe 160 cm	Höhe 180 cm
------------	------------	------------	-------------	-------------	-------------



Breite 52 cm

5206 021 00 Tür rechts	5208 021 00 Tür rechts	5212 721 00 Tür rechts	5216 721 00 Tür rechts	5218 721 00 Tür rechts
5206 022 00 Tür links	5208 022 00 Tür links	5212 722 00 Tür links	5216 722 00 Tür links	5218 722 00 Tür links
284,87 / <b>339,00</b>	326,04 / <b>388,00</b>	431,92 / <b>514,00</b>	500,83 / <b>596,00</b>	588,23 / <b>700,00</b>
242,14 / <b>288,15</b>	277,14 / <b>329,80</b>	367,14 / <b>436,90</b>	425,71 / <b>506,60</b>	500,00 / <b>595,00</b>



Breite 78 cm ohne Mittelwand

7804 021 00	7806 021 00	7808 021 00	7812 721 00	7816 721 00	7818 721 00
325,20 / <b>387,00</b>	363,02 / <b>432,00</b>	400,83 / <b>477,00</b>	530,24 / <b>631,00</b>	641,17 / <b>763,00</b>	753,77 / <b>897,00</b>
276,43 / <b>328,95</b>	308,57 / <b>367,20</b>	340,71 / <b>405,45</b>	450,71 / <b>536,35</b>	545,00 / <b>648,55</b>	640,71 / <b>762,45</b>

Breite 102 cm mit Mittelwand

0206 021 00	0208 021 00	0212 721 00	0216 721 00	0218 721 00
422,68 / <b>503,00</b>	489,91 / <b>583,00</b>	629,40 / <b>749,00</b>	786,55 / <b>936,00</b>	915,13 / <b>1.089,00</b>
359,29 / <b>427,55</b>	416,43 / <b>495,55</b>	535,00 / <b>636,65</b>	668,57 / <b>795,60</b>	777,86 / <b>925,65</b>

Alle unsere Korpusschränke sind auf Sicherheit geprüft.



Breite 52 cm

5216 401 00 Tür rechts	5218 401 00 Tür rechts
5216 402 00 Tür links	5218 402 00 Tür links
489,91 / <b>583,00</b>	578,14 / <b>688,00</b>
416,43 / <b>495,55</b>	491,43 / <b>584,80</b>



**Für alle Möbel gilt: Preise inkl. Aufbau und inkl. Lieferung bis in den (Gruppen-)Raum! Details laut Seite 542.**

Breite 78 cm ohne Mittelwand



7816 401 00	7818 401 00
621,00 / <b>739,00</b>	730,24 / <b>869,00</b>
527,86 / <b>628,15</b>	620,71 / <b>738,65</b>

Breite 102 cm mit Mittelwand



0216 401 00	0218 401 00
731,92 / <b>871,00</b>	898,32 / <b>1.069,00</b>
622,14 / <b>740,35</b>	763,57 / <b>908,65</b>

## Alle Regale haben eine Tiefe von 40 cm



Für alle Möbel gilt:  
Preise inkl. Aufbau  
und inkl. Lieferung bis  
in den (Gruppen-)Raum!  
Details laut Seite 542.

### Tür mit Schloss

Preis pro Tür

**SCHL** 37,84 / **45,00**  
32,14 / **38,25**

### Tür mit Schloss, verschieden schließend

Preis pro Tür

**SCHL V** 37,84 / **45,00**  
32,14 / **38,25**



Höhe 160 cm

Höhe 180 cm

Höhe 160 cm

Höhe 180 cm



Breite 52 cm

Oberschränke 60 cm hoch  
mit 1 Einlegeboden oder  
2 halben Einlegeböden.

Unterschränke 80 cm hoch  
mit 2 Einlegeböden oder  
4 halben Einlegeböden.

5216 421 00 Tür rechts	5218 421 00 Tür rechts
5216 422 00 Tür links	5218 422 00 Tür links
565,54 / <b>673,00</b>	636,13 / <b>757,00</b>
480,71 / <b>572,05</b>	540,71 / <b>643,45</b>



Breite 78 cm oben ohne Mittelwand

7816 423 00 Tür rechts	7818 423 00 Tür rechts	7816 421 00	7818 421 00
7816 424 00 Tür links	7818 424 00 Tür links		
761,34 / <b>906,00</b>	864,71 / <b>1.029,00</b>	820,16 / <b>976,00</b>	923,53 / <b>1.099,00</b>
647,14 / <b>770,10</b>	735,00 / <b>874,65</b>	697,14 / <b>829,60</b>	785,00 / <b>934,15</b>

Breite 102 cm mit Mittelwand

0216 423 00 Tür rechts	0218 423 00 Tür rechts	0216 421 00	0218 421 00
0216 424 00 Tür links	0218 424 00 Tür links		
856,30 / <b>1.019,00</b>	957,14 / <b>1.139,00</b>	906,72 / <b>1.079,00</b>	957,14 / <b>1.139,00</b>
727,86 / <b>866,15</b>	813,57 / <b>968,15</b>	770,71 / <b>917,15</b>	813,57 / <b>968,15</b>

alle Artikel auch in unserem Onlineshop

**www.kitaraum.de**

mehr Auswahl | aktuelle Angebote | weitere Kataloge

Höhe 40 cm

Höhe 60 cm

Höhe 80 cm

Höhe 120 cm

Höhe 160 cm

Höhe 180 cm

### Anzahl der Einlegeböden (EB):

Höhe 60 cm = 2 halbe EB

Höhe 80 cm = 4 halbe EB

Höhe 120 cm = 4 halbe EB, 1 EB

Höhe 160 cm = 4 halbe EB, 2 EB

Höhe 180 cm = 4 halbe EB, 2 EB



Breite 78 cm mit Mittelwand

7804 023 00 Tür rechts	7806 023 00 Tür rechts	7808 023 00 Tür rechts	7812 023 00 Tür rechts	7816 023 00 Tür rechts	7818 023 00 Tür rechts
7804 024 00 Tür links	7806 024 00 Tür links	7808 024 00 Tür links	7812 024 00 Tür links	7816 024 00 Tür links	7818 024 00 Tür links
323,52 / <b>385,00</b>	352,09 / <b>419,00</b>	411,76 / <b>490,00</b>	521,00 / <b>620,00</b>	602,54 / <b>717,00</b>	686,55 / <b>817,00</b>
275,00 / <b>327,25</b>	299,29 / <b>356,15</b>	350,00 / <b>416,50</b>	442,86 / <b>527,00</b>	512,14 / <b>609,45</b>	583,57 / <b>694,45</b>

Breite 102 cm mit Mittelwand

0204 023 00 Tür rechts	0206 023 00 Tür rechts	0208 023 00 Tür rechts	0212 023 00 Tür rechts	0216 023 00 Tür rechts	0218 023 00 Tür rechts
0204 024 00 Tür links	0206 024 00 Tür links	0208 024 00 Tür links	0212 024 00 Tür links	0216 024 00 Tür links	0218 024 00 Tür links
330,24 / <b>393,00</b>	361,34 / <b>430,00</b>	422,68 / <b>503,00</b>	539,49 / <b>642,00</b>	623,52 / <b>742,00</b>	707,55 / <b>842,00</b>
280,71 / <b>334,05</b>	307,14 / <b>365,50</b>	359,29 / <b>427,55</b>	458,57 / <b>545,70</b>	530,00 / <b>630,70</b>	601,43 / <b>715,70</b>

## Schränke mit Massivholzschrüben

- mit Sockel und 8 mm Sichrückwand
- Massivholzschrüben gesichert gegen unbeabsichtigten Komplettauszug

- 102er Breite wahlweise mit Tür, Regal oder Schrüben R/L

**Alle Schränke haben eine Tiefe von 40 cm**

- Regal mit verstellbaren Einlegeböden, gegen Herausziehen gesichert
- Korpus 19 mm E1-Spanplatte, melaminharzbeschichtet
- Farbe der Schrüben kann leicht vom Dekor abweichen
- Maße der Schrüben B/H/T: 47,6 x 13,3 x 37,3 cm

Bitte beachten Sie hier, dass es zwischen dem Korpus und den Massivholzschrüben materialbedingt Farbunterschiede gibt! Bei den Schrüben mit Dekorblende auf der übernächsten Seite ist dies nicht der Fall!

Höhe 60 cm	Höhe 80 cm	Höhe 120 cm	Höhe 160 cm	Höhe 180 cm
------------	------------	-------------	-------------	-------------



Breite 52 cm, mit 2/5 Massivholzschrüben, mit 1/3 Einlegeböden

5206 041 00 336,97 / <b>401,00</b> 286,43 / <b>340,85</b>	5208 041 00 464,70 / <b>553,00</b> 395,00 / <b>470,05</b>	5212 041 00 565,54 / <b>673,00</b> 480,71 / <b>572,05</b>	5216 041 00 652,09 / <b>776,00</b> 554,29 / <b>659,60</b>	5218 041 00 696,63 / <b>829,00</b> 592,14 / <b>704,65</b>
---	---	---	---	---



Breite 102 cm, mit 4/10 Massivholzschrüben, mit 1/2 Einlegeböden

0206 041 00 482,34 / <b>574,00</b> 410,00 / <b>487,90</b>	0208 041 00 771,42 / <b>918,00</b> 655,71 / <b>780,30</b>	0212 041 00 915,13 / <b>1.089,00</b> 777,86 / <b>925,65</b>	0216 041 00 1.024,37 / <b>1.219,00</b> 870,71 / <b>1.036,15</b>	0218 041 00 1.066,39 / <b>1.269,00</b> 906,43 / <b>1.078,65</b>
---	---	---	---	---



Breite 102 cm, mit 2/5 Massivholzschrüben, mit 2 halbe EB und 1/2 EB

0206 042 00 Schrübe re. 0206 043 00 Schrübe li. 376,46 / <b>448,00</b> 320,00 / <b>380,80</b>	0208 042 00 Schrübe re. 0208 043 00 Schrübe li. 565,54 / <b>673,00</b> 480,71 / <b>572,05</b>	0212 042 00 Schrübe re. 0212 043 00 Schrübe li. 687,39 / <b>818,00</b> 584,29 / <b>695,30</b>	0216 042 00 Schrübe re. 0216 043 00 Schrübe li. 786,55 / <b>936,00</b> 668,57 / <b>795,60</b>	0218 042 00 Schrübe re. 0218 043 00 Schrübe li. 829,40 / <b>987,00</b> 705,00 / <b>838,95</b>
--	--	--	--	--



Breite 102 cm, mit 5 Massivholzschrüben, 1 Tür, mit 2 halbe EB und 1/2 EB

0206 044 00 Tür rechts 0206 045 00 Tür links 442,01 / <b>526,00</b> 375,71 / <b>447,10</b>	0208 044 00 Tür rechts 0208 045 00 Tür links 626,04 / <b>745,00</b> 532,14 / <b>633,25</b>	0212 044 00 Tür rechts 0212 045 00 Tür links 759,66 / <b>904,00</b> 645,71 / <b>768,40</b>	0216 044 00 Tür rechts 0216 045 00 Tür links 856,30 / <b>1.019,00</b> 727,86 / <b>866,15</b>	0218 044 00 Tür rechts 0218 045 00 Tür links 906,72 / <b>1.079,00</b> 770,71 / <b>917,15</b>
---	---	---	---	---

# Korpusschränke mit Massivholzschüben

Bitte beachten Sie hier, dass es zwischen dem Korpus und den Massivholzschüben materialbedingt Farbunterschiede gibt! Bei den Schüben mit Dekorblende auf der übernächsten Seite ist dies nicht der Fall!

## Alle Schränke haben eine Tiefe von 40 cm


Maße der Schübe B/H/T: 47,6 x 13,3 x 37,3 cm



### Aufpreis für farbige Massivholzkästen und Schübe

Gegen Mehrpreis können die Massivholzkästen oder Schübe gerne farbig lackiert werden. Die möglichen Farben entnehmen Sie bitte den Farbtabelle ab Seite 394. Mehrpreis je Kasten:

BS MK 16,80 / 20,00



**Für alle Möbel gilt: Preise inkl. Aufbau und inkl. Lieferung bis in den (Gruppen-)Raum! Details laut Seite 542.**



Höhe 160 cm	Höhe 180 cm	Höhe 160 cm	Höhe 180 cm
-------------	-------------	-------------	-------------



Breite 52 cm, mit 5 Massivholzschüben

5216 441 00 Tür rechts	5218 441 00 Tür rechts
5216 442 00 Tür links	5218 442 00 Tür links
726,88 / <b>865,00</b>	772,26 / <b>919,00</b>
617,86 / <b>735,25</b>	656,43 / <b>781,15</b>



Breite 102 cm mit Mittelwand, mit 5/10 Massivholzschüben, 2/4 halbe EB

0216 443 00 Tür rechts	0218 443 00 Tür rechts	0216 441 00	0218 441 00
0216 444 00 Tür links	0218 444 00 Tür links		
1.066,39 / <b>1.269,00</b>	1.108,40 / <b>1.319,00</b>	1.226,05 / <b>1.459,00</b>	1.268,07 / <b>1.509,00</b>
906,43 / <b>1.078,65</b>	942,14 / <b>1.121,15</b>	1.042,14 / <b>1.240,15</b>	1.077,86 / <b>1.282,65</b>



### Schrank mit Massivholzschüben

Maße B/H/T: 69 x 80 x 40 cm,  
Maße der Schübe B/H/T: 30,9 x 13,3 x 37,3 cm

mit 10 Massivholzschüben ohne Sichtfenster

6908 046 00 661,34 / **787,00** 562,14 / **668,95**

mit 10 Massivholzschüben mit Sichtfenster

6908 047 00 736,13 / **876,00** 625,71 / **744,60**

### Schrank mit Massivholzschüben

Maße B/H/T: 102 x 80 x 40 cm,  
Maße der Schübe B/H/T: 30,9 x 13,3 x 37,3 cm

mit 15 Massivholzschüben ohne Sichtfenster

0208 046 00 915,13 / **1.089,00** 777,86 / **925,65**

mit 15 Massivholzschüben mit Sichtfenster

0208 047 00 957,14 / **1.139,00** 813,57 / **968,15**

## Schränke, Schübe mit Dekorblende

**Alle Schränke haben eine Tiefe von 40 cm**



Höhe 60 cm	Höhe 80 cm	Höhe 120 cm	Höhe 160 cm	Höhe 180 cm
------------	------------	-------------	-------------	-------------



Breite 52 cm mit 2/5 Dekorschüben, 1/2 Einlegeböden

5206 051 00 342,01 / <b>407,00</b> 290,71 / <b>345,95</b>	5208 051 00 481,50 / <b>573,00</b> 409,29 / <b>487,05</b>	5212 051 00 664,70 / <b>791,00</b> 565,00 / <b>672,35</b>	5216 051 00 691,59 / <b>823,00</b> 587,86 / <b>699,55</b>	5218 051 00 722,68 / <b>860,00</b> 614,29 / <b>731,00</b>
---	---	---	---	---



Breite 78 cm mit 4/10 Dekorschüben, 1/2 Einlegeböden

7806 051 00 482,34 / <b>574,00</b> 410,00 / <b>487,90</b>	7808 051 00 784,03 / <b>933,00</b> 666,43 / <b>793,05</b>	7812 051 00 923,53 / <b>1.099,00</b> 785,00 / <b>934,15</b>	7816 051 00 1.024,37 / <b>1.219,00</b> 870,71 / <b>1.036,15</b>	7818 051 00 1.066,39 / <b>1.269,00</b> 906,43 / <b>1.078,65</b>
---	---	---	---	---



Breite 102 cm mit 4/10 Dekorschüben, 1/2 Einlegeböden

0206 051 00 496,63 / <b>591,00</b> 422,14 / <b>502,35</b>	0208 051 00 804,19 / <b>957,00</b> 683,57 / <b>813,45</b>	0212 051 00 948,74 / <b>1.129,00</b> 806,43 / <b>959,65</b>	0216 051 00 1.057,98 / <b>1.259,00</b> 899,29 / <b>1.070,15</b>	0218 051 00 1.108,40 / <b>1.319,00</b> 942,14 / <b>1.121,15</b>
---	---	---	---	---

## Leichtgängig und sicher: Dekorblendenschübe

Breite 52 cm mit 5 Dekorschüben

### Dekorblendenschübe

Schübe aus weiß lackierten Metallzargen, leichtgängig auf Rollen geführt, 16 mm Boden, melaminharzbeschichtet, Blende mit eingelassenem Muschelgriff, Auszugstopp gegen unbeabsichtigten Komplettauszug. Schübe mit farbigen Dekorblenden erhalten Sie gegen Aufpreis.



5216 451 00 Tür rechts 5216 452 00 Tür links 745,37 / <b>887,00</b> 633,57 / <b>753,95</b>	5218 451 00 Tür rechts 5218 452 00 Tür links 791,59 / <b>942,00</b> 672,86 / <b>800,70</b>
---	---



7816 451 00 1.175,63 / <b>1.399,00</b> 999,29 / <b>1.189,15</b>	7818 451 00 1.247,65 / <b>1.449,00</b> 1.035,00 / <b>1.231,65</b>
---	---

Breite 78 cm mit 10 Dekorschüben

Breite 102 cm mit 10 Dekorschüben, mit Mittelwand

0216 451 00 1.268,07 / <b>1.509,00</b> 1.077,86 / <b>1.282,65</b>	0218 451 00 1.310,08 / <b>1.559,00</b> 1.113,57 / <b>1.325,15</b>
---	---

## Alle Schränke haben eine Tiefe von 40 cm

Höhe 60 cm	Höhe 80 cm	Höhe 120 cm	Höhe 160 cm	Höhe 180 cm
------------	------------	-------------	-------------	-------------



### Breite 78 cm mit 2/5 Dekorschüben und Tür, mit 2 halbe EB und 1/2 EB

7806 054 00 Tür rechts	7808 054 00 Tür rechts	7812 054 00 Tür rechts	7816 054 00 Tür rechts	7818 054 00 Tür rechts
7806 055 00 Tür links	7808 055 00 Tür links	7812 055 00 Tür links	7816 055 00 Tür links	7818 055 00 Tür links
438,65 / <b>522,00</b>	629,40 / <b>749,00</b>	752,93 / <b>896,00</b>	856,30 / <b>1.019,00</b>	948,74 / <b>1.129,00</b>
372,86 / <b>443,70</b>	535,00 / <b>636,65</b>	640,00 / <b>761,60</b>	727,86 / <b>866,15</b>	806,43 / <b>959,65</b>

### Breite 102 cm mit 2/5 Dekorschüben und Tür, mit 2 halbe EB und 1/2 EB

0206 054 00 Tür rechts	0208 054 00 Tür rechts	0212 054 00 Tür rechts	0216 054 00 Tür rechts	0218 054 00 Tür rechts
0206 055 00 Tür links	0208 055 00 Tür links	0212 055 00 Tür links	0216 055 00 Tür links	0218 055 00 Tür links
448,73 / <b>534,00</b>	648,73 / <b>772,00</b>	778,14 / <b>926,00</b>	881,54 / <b>1.049,00</b>	982,35 / <b>1.169,00</b>
381,43 / <b>453,90</b>	551,43 / <b>656,20</b>	661,43 / <b>787,10</b>	749,29 / <b>891,65</b>	835,00 / <b>993,65</b>



### Breite 78 cm mit 2/5 Dekorschüben und Regal

7806 052 00 Schübe re.	7808 052 00 Schübe re.	7812 052 00 Schübe re.	7816 052 00 Schübe re.	7818 052 00 Schübe re.
7806 053 00 Schübe li.	7808 053 00 Schübe li.	7812 053 00 Schübe li.	7816 053 00 Schübe li.	7818 053 00 Schübe li.
374,78 / <b>446,00</b>	565,54 / <b>673,00</b>	664,70 / <b>791,00</b>	773,94 / <b>921,00</b>	889,92 / <b>1.059,00</b>
318,57 / <b>379,10</b>	480,71 / <b>572,05</b>	565,00 / <b>672,35</b>	657,86 / <b>782,85</b>	756,43 / <b>900,15</b>

### Breite 102 cm mit 2/5 Dekorschüben und Regal

0206 052 00 Schübe re.	0208 052 00 Schübe re.	0212 052 00 Schübe re.	0216 052 00 Schübe re.	0218 052 00 Schübe re.
0206 053 00 Schübe li.	0208 053 00 Schübe li.	0212 053 00 Schübe li.	0216 053 00 Schübe li.	0218 053 00 Schübe li.
382,34 / <b>455,00</b>	580,66 / <b>691,00</b>	703,35 / <b>837,00</b>	805,87 / <b>959,00</b>	906,72 / <b>1.079,00</b>
325,00 / <b>386,75</b>	493,57 / <b>587,35</b>	597,86 / <b>711,45</b>	685,00 / <b>815,15</b>	770,71 / <b>917,15</b>



**Für alle Möbel gilt:**  
Preise inkl. Aufbau  
und inkl. Lieferung bis  
in den (Gruppen-)Raum!  
Details laut Seite 542.

### Höhe 160 cm

### Höhe 180 cm

### Höhe 160 cm

### Höhe 180 cm



60 cm hoch: 1 EB  
(102 cm breit:  
2 halbe EB)

### Breite 78 cm mit 5 Dekorschüben

7816 456 00 Schübe re.	7818 456 00 Schübe re.	7816 453 00 Tür rechts	7818 453 00 Tür rechts
7816 457 00 Schübe li.	7818 457 00 Schübe li.	7816 454 00 Tür links	7818 454 00 Tür links
898,32 / <b>1.069,00</b>	1.007,56 / <b>1.199,00</b>	999,16 / <b>1.189,00</b>	1.041,18 / <b>1.239,00</b>
763,57 / <b>908,65</b>	856,43 / <b>1.019,15</b>	849,29 / <b>1.010,65</b>	885,00 / <b>1.053,15</b>

### Breite 102 cm mit 5 Dekorschüben

0216 456 00 Schübe re.	0218 456 00 Schübe re.	0216 453 00 Tür rechts	0218 453 00 Tür rechts
0216 457 00 Schübe li.	0218 457 00 Schübe li.	0216 454 00 Tür links	0218 454 00 Tür links
931,93 / <b>1.109,00</b>	1.015,97 / <b>1.209,00</b>	1.083,19 / <b>1.289,00</b>	1.133,61 / <b>1.349,00</b>
792,14 / <b>942,65</b>	863,57 / <b>1.027,65</b>	920,71 / <b>1.095,65</b>	963,57 / <b>1.146,65</b>



# Korpusschränke mit Dekorblend-Schüben

Anzahl der Böden wie Abbildung

**Alle Schränke haben eine Tiefe von 40 cm**

Höhe 60 cm	Höhe 80 cm	Höhe 120 cm	Höhe 160 cm	Höhe 180 cm
------------	------------	-------------	-------------	-------------



Breite 78 cm mit 2/5 breiten Dekorschüben

7806 056 00	7808 056 00	7812 056 00	7816 056 00	7818 056 00
365,54 / <b>435,00</b>	521,00 / <b>620,00</b>	638,65 / <b>760,00</b>	725,20 / <b>863,00</b>	811,76 / <b>966,00</b>
310,71 / <b>369,75</b>	442,86 / <b>527,00</b>	542,86 / <b>646,00</b>	616,43 / <b>733,55</b>	690,00 / <b>821,10</b>

Breite 102 cm mit 2/5 Dekorschüben

0206 056 00	0208 056 00	0212 056 00	0216 056 00	0218 056 00
374,78 / <b>446,00</b>	540,33 / <b>643,00</b>	664,70 / <b>791,00</b>	759,66 / <b>904,00</b>	856,30 / <b>1.019,00</b>
318,57 / <b>379,10</b>	459,29 / <b>546,55</b>	565,00 / <b>672,35</b>	645,71 / <b>768,40</b>	727,86 / <b>866,15</b>



## Materialschrank

mit 2 hohen Dekorschüben, 4 Fächer  
Maße B/H/T: 102 x 80 x 40 cm

**0208 058 00** 559,66 / **666,00** 475,71 / **566,10**

## Spielleschrank 1

mit 4 kleinen Dekorschüben,  
mit 2 offenen Fächern  
Maße B/H/T: 102 x 80 x 40 cm

**0208 057 00** 639,49 / **761,00** 543,57 / **646,85**



**Farbwahl  
nötig!**  
Tabelle 1  
ab S. 543

alle Artikel auch in unserem Onlineshop  
**www.kitatraum.de**  
mehr Auswahl | aktuelle Angebote | weitere Kataloge



## "ELIAS" Regalsystem

Maße B/H/T: 256 x 80/120 x 40 cm

bestehend aus 3 Elementen mit Materialschrank mit 2 hohen  
Dekorschüben, Regal und Schrank mit 4 kleinen Dekorschüben

**FRS K14** 1.461,34 / **1.739,00** 1.242,14 / **1.478,15**

## Seitenelemente

für 80 cm hohe Schränke (s. Seite 294 und 330),  
Maße B/H: 40 x 99 cm, Preis je Stück

**4008 600 00** 94,95 / **113,00** 80,71 / **96,05**

## Schränke mit Massivholzkästen

- mit Sockel 6 cm hoch
- Schränke mit Schüben, Material- oder Eigentumskästen in Buche natur
- Bei 120 und 160 cm Höhe oben offenes Regal
- Korpus 19 mm E1-Spanplatte, melaminharzbeschichtet
- 8 mm Sichrückwand
- Kästen mit oder ohne Sichtfenster aus Acrylglas
- Optional gegen Mehrpreis: Schonböden zum Schutz unter den Kästen
- Farbe der Massivholzkästen kann leicht vom Dekor abweichen
- **Alle Schränke haben eine Tiefe von 40 cm** • Anzahl der Böden wie Abbildung



### ...mit mittleren Massivholzkästen

Kastenmaße B/H/T: 23,5 x 14 x 36 cm, Innenmaße B/H/T: 21 x 13 x 33,5 cm

Höhe 60 cm	Höhe 80 cm	Höhe 120 cm	Höhe 160 cm	Höhe 180 cm
------------	------------	-------------	-------------	-------------

Bitte beachten Sie hier, dass es zwischen dem Korpus und den Massivholzschieben materialbedingt Farbunterschiede gibt! Bei den Schüben mit Dekorblende auf den vorangegangenen Seiten ist dies nicht der Fall!



#### Breite 52 cm mit 6/8 Massivholzkästen

5206 061 00 ohne SF 461,34 / <b>549,00</b> 392,14 / <b>466,65</b>	5208 061 00 ohne SF 565,54 / <b>673,00</b> 480,71 / <b>572,05</b>	5212 061 00 ohne SF 678,14 / <b>807,00</b> 576,43 / <b>685,95</b>	5216 061 00 ohne SF 768,06 / <b>914,00</b> 652,86 / <b>776,90</b>	5218 061 00 ohne SF 856,30 / <b>1.019,00</b> 727,86 / <b>866,15</b>
5206 062 00 mit SF 505,03 / <b>601,00</b> 429,29 / <b>510,85</b>	5208 062 00 mit SF 619,32 / <b>737,00</b> 526,43 / <b>626,45</b>	5212 062 00 mit SF 736,13 / <b>876,00</b> 625,71 / <b>744,60</b>	5216 062 00 mit SF 826,04 / <b>983,00</b> 702,14 / <b>835,55</b>	5218 062 00 mit SF 915,13 / <b>1.089,00</b> 777,86 / <b>925,65</b>



#### Breite 78 cm mit 9/12 Massivholzkästen

7806 061 00 ohne SF 574,78 / <b>684,00</b> 488,57 / <b>581,40</b>	7808 061 00 ohne SF 682,34 / <b>812,00</b> 580,00 / <b>690,20</b>	7812 061 00 ohne SF 847,90 / <b>1.009,00</b> 720,71 / <b>857,65</b>	7816 061 00 ohne SF 948,74 / <b>1.129,00</b> 806,43 / <b>959,65</b>	7818 061 00 ohne SF 1.057,98 / <b>1.259,00</b> 899,29 / <b>1.070,15</b>
7806 062 00 mit SF 638,65 / <b>760,00</b> 542,86 / <b>646,00</b>	7808 062 00 mit SF 794,95 / <b>946,00</b> 675,71 / <b>804,10</b>	7812 062 00 mit SF 940,34 / <b>1.119,00</b> 799,29 / <b>951,15</b>	7816 062 00 mit SF 1.041,18 / <b>1.239,00</b> 885,00 / <b>1.053,15</b>	7818 062 00 mit SF 1.150,42 / <b>1.369,00</b> 977,86 / <b>1.163,65</b>



#### Breite 102 cm mit 12/16 Massivholzkästen

0206 061 00 ohne SF 673,10 / <b>801,00</b> 572,14 / <b>680,85</b>	0208 061 00 ohne SF 821,00 / <b>977,00</b> 697,86 / <b>830,45</b>	0212 061 00 ohne SF 957,14 / <b>1.139,00</b> 813,57 / <b>968,15</b>	0216 061 00 ohne SF 1.125,21 / <b>1.339,00</b> 956,43 / <b>1.138,15</b>	0218 061 00 ohne SF 1.310,08 / <b>1.559,00</b> 1.113,57 / <b>1.325,15</b>
0206 062 00 mit SF 763,86 / <b>909,00</b> 649,29 / <b>772,65</b>	0208 062 00 mit SF 973,95 / <b>1.159,00</b> 827,86 / <b>985,15</b>	0212 062 00 mit SF 1.074,79 / <b>1.279,00</b> 913,57 / <b>1.087,15</b>	0216 062 00 mit SF 1.192,44 / <b>1.419,00</b> 1.013,57 / <b>1.206,15</b>	0218 062 00 mit SF 1.310,08 / <b>1.559,00</b> 1.113,57 / <b>1.325,15</b>

# Korpusschränke mit Massivholzkästen

Höhe 160 cm




Höhe 180 cm



Breite 52 cm mit 8 Massivholzkästen

ohne Sichtfenster	5216 461 00 Tür rechts 847,90 / <del>1.009,00</del> 720,71 / <b>857,65</b>	5218 461 00 Tür rechts 889,92 / <del>1.059,00</del> 756,43 / <b>900,15</b>
mit Sichtfenster	5216 462 00 Tür rechts 906,72 / <del>1.079,00</del> 770,71 / <b>917,15</b>	5218 462 00 Tür rechts 948,74 / <del>1.129,00</del> 806,43 / <b>959,65</b>



**Für alle Möbel gilt:**  
Preise inkl. Aufbau  
und inkl. Lieferung bis  
in den (Gruppen-)Raum!  
*Details laut Seite 542.*



## Materialkastenschrank

Maße B/H/T: 102 x 98 x 40 cm  
mit 4 Einlegeböden und 20 Materialkästen

0210 061 00 973,95 / ~~1.159,00~~ 827,86 / **985,15**



Breite 78 cm mit 12 Massivholzkästen

7816 461 00 ohne SF	1.091,60 / <del>1.299,00</del> 927,86 / <b>1.104,15</b>	7818 461 00 ohne SF	1.133,61 / <del>1.349,00</del> 963,57 / <b>1.146,65</b>
7816 462 00 mit SF	1.192,44 / <del>1.419,00</del> 1.013,57 / <b>1.206,15</b>	7818 462 00 mit SF	1.234,45 / <del>1.469,00</del> 1.049,29 / <b>1.248,65</b>



Wir empfehlen den Einsatz  
von Schonböden!

Mehrpreis je Kasten

190 061 99 8,65 / ~~10,30~~  
7,35 / **8,75**



Breite 102 cm mit 16 Massivholzkästen

0216 461 00 ohne SF	1.326,89 / <del>1.579,00</del> 1.127,86 / <b>1.342,15</b>	0218 461 00 ohne SF	1.377,31 / <del>1.639,00</del> 1.170,71 / <b>1.393,15</b>
0216 462 00 mit SF	1.461,34 / <del>1.739,00</del> 1.242,14 / <b>1.478,15</b>	0218 462 00 mit SF	1.503,36 / <del>1.789,00</del> 1.277,86 / <b>1.520,65</b>

## "THEO" Regalsystem

Maße B/H/T: 282 x 80/160 x 40 cm  
bestehend aus 3 Elementen mit Materialschrank mit 4 Holzkästen  
und Dekorschub, Schrank mit 12 Materialkästen 190 021 00 und  
Materialschrank mit 2 hohen Dekorschüben

FRS K15 2.057,98 / ~~2.449,00~~ 1.646,39 / **1.959,20**



## Solide Lösung!

...mit flachen Massivholzkästen

Kastenmaße B/H/T: 23,5 x 7,7 x 36 cm, Innenmaße B/H/T: 21 x 7 x 33,5 cm



• Anzahl der Böden wie Abbildung

## Alle Schränke haben eine Tiefe von 40 cm

Höhe 60 cm	Höhe 80 cm	Höhe 120 cm	Höhe 160 cm	Höhe 180 cm
------------	------------	-------------	-------------	-------------

Bitte beachten Sie hier, dass es zwischen dem Korpus und den Massivholzschüben materialbedingt Farbunterschiede gibt! Bei den Schüben mit Dekorblende auf den vorangegangenen Seiten ist dies nicht der Fall!



### Breite 52 cm mit 10/14 flachen Massivholzkästen

5206 063 00 596,63 / <b>710,00</b> 507,14 / <b>603,50</b>	5208 063 00 773,10 / <b>920,00</b> 657,14 / <b>782,00</b>	5212 063 00 898,32 / <b>1.069,00</b> 763,57 / <b>908,65</b>	5216 063 00 1.007,56 / <b>1.199,00</b> 856,43 / <b>1.019,15</b>	5218 063 00 1.074,79 / <b>1.279,00</b> 913,57 / <b>1.087,15</b>
---	---	---	---	---



### Breite 78 cm mit 15/21 flachen Massivholzkästen

7806 063 00 748,73 / <b>891,00</b> 636,43 / <b>757,35</b>	7808 063 00 990,76 / <b>1.179,00</b> 842,14 / <b>1.002,15</b>	7812 063 00 1.133,64 / <b>1.349,00</b> 963,57 / <b>1.146,65</b>	7816 063 00 1.259,66 / <b>1.499,00</b> 1.070,71 / <b>1.274,15</b>	7818 063 00 1.343,70 / <b>1.599,00</b> 1.142,14 / <b>1.359,15</b>
---	---	---	---	---



### Breite 102 cm mit 20/28 flachen Massivholzkästen

0206 063 00 856,30 / <b>1.019,00</b> 727,86 / <b>866,15</b>	0208 063 00 1.192,44 / <b>1.419,00</b> 1.013,57 / <b>1.206,15</b>	0212 063 00 1.326,89 / <b>1.579,00</b> 1.127,86 / <b>1.342,15</b>	0216 063 00 1.427,73 / <b>1.699,00</b> 1.213,57 / <b>1.444,15</b>	0218 063 00 1.520,17 / <b>1.809,00</b> 1.292,14 / <b>1.537,65</b>
---	---	---	---	---

Höhe 160 cm	Höhe 180 cm	Höhe 160 cm	Höhe 180 cm	Höhe 160 cm	Höhe 180 cm
-------------	-------------	-------------	-------------	-------------	-------------



### Breite 52 cm mit 14 flachen Massivholzkästen

### Breite 78 cm mit 21 flachen Massivholzkästen

### Breite 102 cm mit 28 flachen Massivholzkästen

5216 463 00 Tür rechts 5216 464 00 Tür links 1.083,19 / <b>1.289,00</b> 920,71 / <b>1.095,65</b>	5218 463 00 Tür rechts 5218 464 00 Tür links 1.433,64 / <b>1.349,00</b> 963,57 / <b>1.146,65</b>	7816 463 00 1.402,52 / <b>1.669,00</b> 1.192,14 / <b>1.418,65</b>	7818 463 00 1.469,75 / <b>1.749,00</b> 1.249,29 / <b>1.486,65</b>	0216 463 00 1.705,04 / <b>2.029,00</b> 1.364,03 / <b>1.623,20</b>	0218 463 00 1.772,27 / <b>2.109,00</b> 1.417,82 / <b>1.687,20</b>
---	---	---	---	---	---

# Korpusschränke mit großen Massivholzkästen

...mit großen Massivholzkästen

Kastenmaße B/H/T: 31,5 x 14 x 36 cm, Innenmaße B/H/T: 29 x 13 x 33,5 cm

- Kästen mit oder ohne Sichtfenster (SF) aus Kunststoffglas
- Korpusteile aus 19 mm E1-Spanplatte, 8 mm Sichtrückwand
- Böden unten bis 80 cm Höhe fest, ab 120 cm Höhe oben verstellbar

Alle Korpusschränke sind auf Sicherheit geprüft.



alle Artikel auch in unserem Onlineshop

[www.kitatraum.de](http://www.kitatraum.de)

mehr Auswahl | aktuelle Angebote | weitere Kataloge

Höhe 60 cm	Höhe 80 cm	Höhe 120 cm	Höhe 160 cm	Höhe 180 cm
------------	------------	-------------	-------------	-------------



Breite 102 cm mit 9/12 großen Massivholzkästen

0206 064 00 ohne SF 578,14 / <b>688,00</b> 491,43 / <b>584,80</b>	0208 064 00 ohne SF 726,88 / <b>865,00</b> 617,86 / <b>735,25</b>	0212 064 00 ohne SF 794,95 / <b>946,00</b> 675,71 / <b>804,10</b>	0216 064 00 ohne SF 873,11 / <b>1.039,00</b> 742,14 / <b>883,15</b>	0218 064 00 ohne SF 940,34 / <b>1.119,00</b> 799,29 / <b>951,15</b>
0206 065 00 mit SF 672,26 / <b>800,00</b> 571,43 / <b>680,00</b>	0208 065 00 mit SF 856,30 / <b>1.019,00</b> 727,86 / <b>866,15</b>	0212 065 00 mit SF 923,53 / <b>1.099,00</b> 785,00 / <b>934,15</b>	0216 065 00 mit SF 990,76 / <b>1.179,00</b> 842,14 / <b>1.002,15</b>	0218 065 00 mit SF 1.066,39 / <b>1.269,00</b> 906,43 / <b>1.078,65</b>



Tür mit Schloss


Preis pro Tür

SCHL	37,81 / <b>45,00</b> 32,14 / <b>38,25</b>
------	--

Tür mit Schloss,  
verschieden schließend

Preis pro Tür

SCHL V	37,81 / <b>45,00</b> 32,14 / <b>38,25</b>
--------	--



Für alle Möbel gilt:  
Preise inkl. Aufbau  
und inkl. Lieferung bis  
in den (Gruppen-)Raum!  
Details laut Seite 542.



Breite 102 cm mit 12 großen Massivholzkästen

0216 464 00 ohne SF 1.192,44 / <b>1.419,00</b> 1.013,57 / <b>1.206,15</b>	0218 464 00 ohne SF 1.284,87 / <b>1.529,00</b> 1.092,14 / <b>1.299,65</b>
0216 465 00 mit SF 1.326,89 / <b>1.579,00</b> 1.127,86 / <b>1.342,15</b>	0218 465 00 mit SF 1.410,92 / <b>1.679,00</b> 1.199,29 / <b>1.427,15</b>

Einzelne Materialkästen finden Sie auf Seite 34



## Schränke mit hohen Sockelnischen inkl. Rollkästen

- Sockelnische ohne Rückwand
- Anzahl der Böden wie Abbildung

**Alle Schränke haben eine Tiefe von 40 cm**



### Höhe 60 cm | Höhe 80 cm



#### Breite 52 cm mit hohem Rollkasten

5206 601 00	5208 601 00	5208 621 00 Tür rechts 5208 622 00 Tür links
365,54 / <b>435,00</b> 310,71 / <b>369,75</b>	399,99 / <b>476,00</b> 340,00 / <b>404,60</b>	466,38 / <b>555,00</b> 396,43 / <b>471,75</b>



#### Breite 78 cm mit hohem Rollkasten

7806 601 00	7808 601 00	7808 621 00
399,15 / <b>475,00</b> 339,29 / <b>403,75</b>	431,92 / <b>514,00</b> 367,14 / <b>436,90</b>	562,18 / <b>669,00</b> 477,86 / <b>568,65</b>



#### Breite 102 cm mit hohen Rollkästen

0206 601 00	0208 601 00	0208 621 00	0208 623 00 Tür rechts 0208 624 00 Tür links
525,20 / <b>625,00</b> 446,43 / <b>531,25</b>	565,54 / <b>673,00</b> 480,71 / <b>572,05</b>	771,42 / <b>918,00</b> 655,71 / <b>780,30</b>	563,02 / <b>670,00</b> 478,57 / <b>569,50</b>

alle Artikel auch in unserem Onlineshop

**www.kitatraum.de**

mehr Auswahl | aktuelle Angebote | weitere Kataloge



## Rollkästen

für Sockelnischen und andere Bereiche, aus melaminbeschichteter Spanplatte

### Breite 46 cm | Breite 72 cm | Breite 96 cm



#### Höhe 19 cm, Tiefe 38 cm

190 011 M	190 012 M	190 013 M
130,24 / <b>155,00</b> 110,71 / <b>131,75</b>	150,41 / <b>179,00</b> 127,86 / <b>152,15</b>	163,86 / <b>195,00</b> 139,29 / <b>165,75</b>



#### Höhe 36 cm, Tiefe 38 cm

190 014 M	190 015 M	190 016 M
140,33 / <b>167,00</b> 119,29 / <b>141,95</b>	161,34 / <b>192,00</b> 137,14 / <b>163,20</b>	175,62 / <b>209,00</b> 149,29 / <b>177,65</b>

## Aufsatzschränke und Hängeschränke

- ohne Sockel
- verstellbare Einlegeböden, gegen Herausziehen gesichert
- Korpus 19 mm E1-Spanplatte, melaminharzbeschichtet
- 8 mm Sichtrückwand

Wandmontage  
30,00 / 35,70

mehr Raum!  
Für noch

Höhe 40 cm	Höhe 60 cm	Höhe 80 cm	Höhe 40 cm	Höhe 60 cm	Höhe 80 cm
------------	------------	------------	------------	------------	------------



### Breite 52 cm

5204 101 00 Aufsatz 194,11 / <b>231,00</b> 165,00 / <b>196,35</b>	5206 101 00 Aufsatz 197,47 / <b>235,00</b> 167,86 / <b>199,75</b>	5208 101 00 Aufsatz 220,16 / <b>262,00</b> 187,14 / <b>222,70</b>	5204 121 00 Aufsatz TR 5204 122 00 Aufsatz TL 252,93 / <b>301,00</b> 215,00 / <b>255,85</b>	5206 121 00 Aufsatz TR 5206 122 00 Aufsatz TL 262,18 / <b>312,00</b> 222,86 / <b>265,20</b>	5208 121 00 Aufsatz TR 5208 122 00 Aufsatz TL 294,95 / <b>351,00</b> 250,71 / <b>298,35</b>
5204 301 00 Hänge 215,12 / <b>256,00</b> 182,86 / <b>217,60</b>	5206 301 00 Hänge 218,48 / <b>260,00</b> 185,71 / <b>221,00</b>	5208 301 00 Hänge 240,33 / <b>286,00</b> 204,29 / <b>243,10</b>	5204 321 00 Hänge TR 5204 322 00 Hänge TL 275,62 / <b>328,00</b> 234,29 / <b>278,80</b>	5206 321 00 Hänge TR 5206 322 00 Hänge TL 284,87 / <b>339,00</b> 242,14 / <b>288,15</b>	5208 321 00 Hänge TR 5208 322 00 Hänge TL 315,12 / <b>375,00</b> 267,86 / <b>318,75</b>



### Breite 78 cm

7804 101 00 Aufsatz 200,83 / <b>239,00</b> 170,71 / <b>203,15</b>	7806 101 00 Aufsatz 206,71 / <b>246,00</b> 175,71 / <b>209,10</b>	7808 101 00 Aufsatz 242,01 / <b>288,00</b> 205,71 / <b>244,80</b>	7804 121 00 Aufsatz 325,20 / <b>387,00</b> 276,43 / <b>328,95</b>	7806 121 00 Aufsatz 339,49 / <b>404,00</b> 288,57 / <b>343,40</b>	7808 121 00 Aufsatz 354,64 / <b>422,00</b> 301,43 / <b>358,70</b>
7804 301 00 Hänge 222,68 / <b>265,00</b> 189,29 / <b>225,25</b>	7806 301 00 Hänge 227,72 / <b>271,00</b> 193,57 / <b>230,35</b>	7808 301 00 Hänge 263,86 / <b>314,00</b> 224,29 / <b>266,90</b>	7804 321 00 Hänge 334,45 / <b>398,00</b> 284,29 / <b>338,30</b>	7806 321 00 Hänge 357,97 / <b>426,00</b> 304,29 / <b>362,10</b>	7808 321 00 Hänge 374,78 / <b>446,00</b> 318,57 / <b>379,10</b>

### Breite 102 cm, mit Mittelwand (Doppeltürenschränke mit sichtbarer Mittelwand)

0204 101 00 Aufsatz 209,24 / <b>249,00</b> 177,86 / <b>211,65</b>	0206 101 00 Aufsatz 215,12 / <b>256,00</b> 182,86 / <b>217,60</b>	0208 101 00 Aufsatz 249,57 / <b>297,00</b> 212,14 / <b>252,45</b>	0204 121 00 Aufsatz 365,54 / <b>435,00</b> 310,71 / <b>369,75</b>	0206 121 00 Aufsatz 377,30 / <b>449,00</b> 320,71 / <b>381,65</b>	0208 121 00 Aufsatz 438,65 / <b>522,00</b> 372,86 / <b>443,70</b>
0204 301 00 Hänge 240,33 / <b>286,00</b> 204,29 / <b>243,10</b>	0206 301 00 Hänge 238,65 / <b>284,00</b> 202,86 / <b>241,40</b>	0208 301 00 Hänge 275,62 / <b>328,00</b> 234,29 / <b>278,80</b>	0204 321 00 Hänge 387,39 / <b>461,00</b> 329,29 / <b>391,85</b>	0206 321 00 Hänge 396,63 / <b>472,00</b> 337,14 / <b>401,20</b>	0208 321 00 Hänge 452,93 / <b>539,00</b> 385,00 / <b>458,15</b>



Geprüfte Sicherheit  
inklusive!



### Breite 52 cm mit Acrylglastür

5206 125 00 Aufsatz TR 5206 126 00 Aufsatz TL 275,62 / <b>328,00</b> 234,29 / <b>278,80</b>	5208 125 00 Aufsatz TR 5208 126 00 Aufsatz TL 311,76 / <b>371,00</b> 265,00 / <b>315,35</b>
5206 325 00 Hänge TR 5206 326 00 Hänge TL 299,15 / <b>356,00</b> 254,29 / <b>302,60</b>	5208 325 00 Hänge TR 5208 326 00 Hänge TL 334,45 / <b>398,00</b> 284,29 / <b>338,30</b>



### Breite 78 cm mit Acrylglastüren

7806 125 00 Aufsatz 365,54 / <b>435,00</b> 310,71 / <b>369,75</b>	7808 125 00 Aufsatz 392,43 / <b>467,00</b> 333,57 / <b>396,95</b>
7806 325 00 Hänge 399,75 / <b>465,00</b> 332,14 / <b>395,25</b>	7808 325 00 Hänge 409,24 / <b>487,00</b> 347,86 / <b>413,95</b>

### Breite 102 cm mit MW, Acrylglastüren

0206 125 00 Aufsatz 421,00 / <b>501,00</b> 357,86 / <b>425,85</b>	0208 125 00 Aufsatz 489,91 / <b>583,00</b> 416,43 / <b>495,55</b>
0206 325 00 Hänge 444,53 / <b>529,00</b> 377,86 / <b>449,65</b>	0208 325 00 Hänge 514,28 / <b>612,00</b> 437,14 / <b>520,20</b>

## Raumteilerschränke

- verstellbare Einlegeböden, gegen Herausziehen gesichert
- Korpus und Böden 19 mm E1-Spanplatte, melaminharzbeschichtet
- 8 mm Sichtrückwand
- viele Raumteilerschränke sind von 2 Seiten benutzbar
- Anzahl der Böden wie Abbildung

**Alle Schränke haben eine Tiefe von 40 cm**

**Sinnvolle Raumteilung!**



**Für alle Möbel gilt: Preise inkl. Aufbau und inkl. Lieferung bis in den (Gruppen-)Raum! Details laut Seite 542.**

Höhe 60 cm



Breite 152 cm

2506 001 00	2506 002 00	2506 003 00	2506 021 00	2506 051 00	2506 054 00 Schübe re. 2506 055 00 Schübe li.
448,73 / <b>534,00</b> 381,43 / <b>453,90</b>	437,81 / <b>521,00</b> 372,14 / <b>442,85</b>	464,70 / <b>553,00</b> 395,00 / <b>470,05</b>	565,54 / <b>673,00</b> 480,71 / <b>572,05</b>	761,34 / <b>906,00</b> 647,14 / <b>770,10</b>	696,63 / <b>829,00</b> 592,14 / <b>704,65</b>

Höhe 80 cm



Breite 152 cm

2508 001 00	2508 002 00	2508 003 00	2508 021 00	2508 051 00	2508 054 00 Tür rechts 2508 055 00 Tür links
473,94 / <b>564,00</b> 402,86 / <b>479,40</b>	457,97 / <b>545,00</b> 389,29 / <b>463,25</b>	489,07 / <b>582,00</b> 415,71 / <b>494,70</b>	597,47 / <b>711,00</b> 507,86 / <b>604,35</b>	820,16 / <b>976,00</b> 697,14 / <b>829,60</b>	748,73 / <b>891,00</b> 636,43 / <b>757,35</b>



Breite 152 cm

2508 006 00	2508 044 00 Tür rechts 2508 045 00 Tür links	2508 041 00	2508 005 00 Tür wechselseitig	2508 007 00	2508 008 00
473,94 / <b>564,00</b> 402,86 / <b>479,40</b>	734,45 / <b>874,00</b> 624,29 / <b>742,90</b>	804,19 / <b>957,00</b> 683,57 / <b>813,45</b>	847,90 / <b>1.009,00</b> 720,71 / <b>857,65</b>	645,37 / <b>768,00</b> 548,57 / <b>652,80</b>	990,76 / <b>1.179,00</b> 842,14 / <b>1.002,15</b>

## Aufsatzregale für Raumteilerschränke

Bitte mit angeben, auf welchen Schrank der Aufsatz montiert werden soll.



Höhe 60 cm



Breite 152 cm

2506 101 00	2506 102 00	2506 121 00
361,34 / <b>430,00</b> 307,14 / <b>365,50</b>	346,24 / <b>412,00</b> 294,29 / <b>350,20</b>	500,83 / <b>596,00</b> 425,71 / <b>506,60</b>



# Raumteilerschränke



Dekor Buche



**Farbwahl  
nötig!**  
Tabelle 1  
ab S. 543

## Viertelkreisregal fahrbar

mit 4 Rollen, 2 davon feststellbar. Mittelwand, 2 x 1 Fachboden.  
Breite der Anstellseite(n): 40 cm  
B/H/T: 142 x 75 x 58 cm

- 1** beidseitig offen  
135-440 415,97 / 495,-  
2er-Sparset 135-440, kombinierbar zu Halbkreis oder „Schlange“  
WS-02 777,31 / 925,-
- 2** kurze Seite offen, lange Seite Stahlblech (magnethaftend)  
132-800 584,03 / 695,-  
2er-Sparset 132-800, kombinierbar zu Halbkreis oder „Schlange“  
132-801 1.130,25 / 1.345,-



Dekor Ahorn

## 3 Materialcontainer fahrbar

mit 4 Rollen, 2 davon feststellbar. Breite der Anstellseite(n): 40 cm.  
B/H/T: 98 x 75 x 40 cm  
MCF-5098326 584,03 / 695,-



Farbwahl der Schübe: siehe Seite 328

## Wellen-Sparset

wie abgebildet  
bestehend aus 2 Stück 135-440 und 1  
Stück MCF-5098326

Art.-Nr. Set WS-01  
Preis / Set 1.163,87 / 1.385,-

# Trennwände

magnetisch  
und mit  
Whiteboard-  
marker  
beschreibbar

## Trennwände mit nützlichen Oberflächen

Massivholzrahmen mit unterschiedlichen Füllungen  
auf mobilem Stahlgestell in RAL 9006, mit vier Rollen  
und Feststellern



## Trennwand Tafel grün/weiß

vorn grün und hinten weiß  
Maße B/H/T: 74 x 137 x 50 cm

127 103 00 562,18 / 669,00  
477,86 / 568,65



[www.kitaraum.de](http://www.kitaraum.de): vollständiges Sortiment



## Schnell und flexibel Räume erschaffen!

Mit unseren vielgestaltigen Raumteilern erschaffen Sie für die Kinder kleine und spannende Erlebnisräume. Die Stellelemente in einer Höhe von 60 cm passen an unsere Schränke und Regale ab einer Höhe von 60 cm. Die Rahmen der Raumteiler sind aus massiver Buche gefertigt und in den Stollenfarben frei wählbar. Die Füllungen sind aus Multiplex Birke.



Alle Elemente unter [www.kitaraum.de](http://www.kitaraum.de)



### Raumteiler "Vollholz"

Füllung aus vollflächigem Sperrholz

Maße B/H/T: 70,5 x 60 x 4 cm

127 001 00	229,40 / 273,00
	195,00 / 232,05




### Raumteiler "Gartenzaun"

Füllung mit Zaun

Maße B/H/T: 70,5 x 60 x 4 cm

127 002 00	292,43 / 348,00
	248,57 / 295,80




### Raumteiler "Bullauge"

Füllung mit Plexiglaskreis

Maße B/H/T: 70,5 x 60 x 4 cm

127 003 00	340,33 / 405,00
	289,29 / 344,25




### Raumteiler "Froschauge"

Füllung mit nach außen gewölbter Halbkugel

Maße B/H/T: 70,5 x 60 x 4/18 cm

127 004 00	475,62 / 566,00
	404,29 / 481,10



### Raumteiler "Stoffdurchgang"

Mit Durchgang zum Krabbeln und Vorhang

Maße B/H/T: 70,5 x 60 x 4 cm

127 005 00	315,96 / 376,00
	268,57 / 319,60



### Raumteiler "Durchblick"

Füllung mit Plexiglas

Maße B/H/T: 70,5 x 60 x 4 cm

127 006 00	352,09 / 419,00
	299,29 / 356,15

## Eckregale und Türme

- 90° Eckregale
- Eckregal mit festen Viertelkreisböden
- Korpus aus 19 mm E1-Spanplatte, melaminharzbeschichtet
- Ansatzseite je 40 cm
- Alle Regale haben eine Tiefe von 40 cm
- Anzahl der Böden wie Abbildung

Bitte geben Sie an, ob das Viertelkreisregal rechts oder links angestellt wird. Ohne Angaben erfolgt die Lieferung für Anstellseite rechts!



Breite 40 cm Viertelkreis-Ecke als Verbindung oder Abschluss 90°

4006 508 00 207,55 / <b>247,00</b> 176,43 / <b>209,25</b>	4008 508 00 228,56 / <b>272,00</b> 194,29 / <b>231,20</b>	4012 508 00 290,75 / <b>346,00</b> 247,14 / <b>294,10</b>	4016 508 00 359,66 / <b>428,00</b> 305,71 / <b>363,80</b>	4018 508 00 394,11 / <b>469,00</b> 335,00 / <b>398,65</b>
	4008 508 01, 1 fester Boden 216,80 / <b>258,00</b> 184,29 / <b>219,30</b>			



Breite 60 cm Inneneckregal, Anstellseiten 40 cm

6906 009 00 336,97 / <b>401,00</b> 286,43 / <b>340,85</b>	6908 009 00 373,10 / <b>444,00</b> 317,14 / <b>377,40</b>	6912 009 00 442,01 / <b>526,00</b> 375,71 / <b>447,10</b>	6916 009 00 505,03 / <b>601,00</b> 429,29 / <b>510,85</b>	6918 009 00 538,65 / <b>641,00</b> 457,86 / <b>544,85</b>
---	---	---	---	---



Breite 40 cm Türme mit Kästen

4006 507 00 215,12 / <b>256,00</b> 182,86 / <b>217,60</b>	4008 507 00 248,73 / <b>296,00</b> 211,43 / <b>251,60</b>	4012 507 00 305,03 / <b>363,00</b> 259,29 / <b>308,55</b>
---	---	---



Breite/Tiefe 102 x 60 cm Wellenregal, Anstellseiten 40 cm

0206 501 0R 0206 501 0L 310,92 / <b>370,00</b> 264,29 / <b>314,50</b>	0208 501 0R 0208 501 0L 327,72 / <b>390,00</b> 278,57 / <b>331,50</b>
--	--



# Bogen-, Viertel- & Sechstelkreisschränke

- auf Rollen
- 4 oder 6 Stück ergeben zusammen einen Kreis im Ø: 200 cm
- Korpus und Böden 19 mm E1-Spanplatte, melaminharzbeschichtet
- Anzahl der Böden wie Abbildung

## Bogenschränke

**Alle Schränke haben eine Anstelltiefe von 40 cm**

### Viertelkreisschränke

Höhe 62,5 cm

Höhe 82,5 cm

Höhe 122,5 cm



Breite / Tiefe 140 x 57 cm Anstelltiefe 40cm ohne Rückwand

1006 502 00  
639,49 / **761,00** 543,57 / **646,85**

1008 502 00  
668,06 / **795,00** 567,86 / **675,75**

1012 502 00  
742,85 / **884,00** 631,43 / **751,40**




Breite / Tiefe 140 x 57 cm Anstelltiefe 40cm mit Plexiglasrückwand

1006 503 00  
906,72 / **1.079,00** 770,71 / **917,15**

1008 503 00  
940,34 / **1.119,00** 799,29 / **951,15**

1012 503 00  
1.015,97 / **1.209,00** 863,57 / **1.027,65**



Breite / Tiefe 140 x 57 cm Anstelltiefe 40cm mit Lochblechrückwand

1006 504 00  
881,51 / **1.049,00** 749,29 / **891,65**

1008 504 00  
906,72 / **1.079,00** 770,71 / **917,15**



### Sechstelkreisschränke



Breite / Tiefe 99 x 48 cm Anstelltiefe 40cm ohne Rückwand

8606 502 00  
489,91 / **583,00** 416,43 / **495,55**

8608 502 00  
533,61 / **635,00** 453,57 / **539,75**

8612 502 00  
594,11 / **707,00** 505,00 / **600,95**




Breite / Tiefe 99 x 48 cm Anstelltiefe 40cm mit Plexiglasrückwand

8606 503 00  
758,82 / **903,00** 645,00 / **767,55**

8608 503 00  
802,51 / **955,00** 682,14 / **811,75**

8612 503 00  
898,32 / **1.069,00** 763,57 / **908,65**



Breite / Tiefe 99 x 48 cm Anstelltiefe 40cm mit Lochblechrückwand

8606 504 00  
726,88 / **865,00** 617,86 / **735,25**

8608 504 00  
772,26 / **919,00** 656,43 / **781,15**

## Fahrbare Regale mit ErgoTray Boxen

- auf Rollen
- mit flachen oder hohen ErgoTray Boxen
- Korpus 19 mm E1-Spanplatte, melaminharzbeschichtet
- 8 mm Sichrückwand
- Alle Schränke haben eine Tiefe von 40 cm
- Anzahl der Böden wie Abbildung



Höhe 42,5 cm	Höhe 62,5 cm	Höhe 82,5 cm
--------------	--------------	--------------



**Breite 105 cm**

KCS 3 01 F

272,26 / 324,00    231,43 / 275,40

KCS 3 02 F

314,28 / 374,00    267,14 / 317,90

KCS 3 03 F

374,78 / 446,00    318,57 / 379,10



**Breite 139 cm**

KCS 4 01 F

305,03 / 363,00    259,29 / 308,55

KCS 4 02 F

344,53 / 410,00    292,86 / 348,50

KCS 4 03 F

420,16 / 500,00    357,14 / 425,00

Höhe 42,5 cm	Höhe 62,5 cm	Höhe 82,5 cm
--------------	--------------	--------------



**Breite 105 cm**

KCS 3 91F

374,78 / 446,00  
318,57 / 379,10

KCS 3 6F

361,34 / 430,00  
307,14 / 365,50

KCS 3 151F

473,94 / 564,00  
402,86 / 479,40

KCS 3 9F

443,69 / 528,00  
377,14 / 448,80

KCS 3 241F

687,39 / 818,00  
584,29 / 695,30

KCS 3 122F

645,37 / 768,00  
548,57 / 652,80



**Breite 139 cm**

KCS 4 61RF

439,49 / 523,00  
373,57 / 444,55

KCS 4 8F

415,12 / 494,00  
352,86 / 419,90

KCS 4 201F

550,41 / 655,00  
467,86 / 556,75

KCS 4 12F

505,03 / 601,00  
429,29 / 510,85

KCS 4 321F

829,40 / 987,00  
705,00 / 838,95

KCS 4 162F

773,94 / 921,00  
657,86 / 782,85



**Breite 139 cm**

KCS 4 61RF

380,66 / 453,00  
323,57 / 385,05

KCS 4 4RF

373,10 / 444,00  
317,14 / 377,40

KCS 4 101RF

454,61 / 541,00  
386,43 / 459,85

KCS 4 6RF

439,49 / 523,00  
373,57 / 444,55

KCS 4 161RF

648,73 / 772,00  
551,43 / 656,20

KCS 4 82RF

610,92 / 727,00  
519,29 / 617,95

## Schränke mit ErgoTray Boxen

- mit Sockel
- mit flachen oder hohen ErgoTray-Boxen
- 8 mm Sichrückwand

**Alle Schränke haben eine Tiefe von 40 cm**

## Bunt und praktisch!

Innenmaß der ErgoTray Boxen  
 flache ErgoTray Boxen „M“:  
 B/H/T: 27,5 x 7 x 33,7 cm  
 hohe ErgoTray Boxen „L“:  
 B/H/T: 25,8 x 14,7 x 32 cm



Seite 509: Farbbezeichnungen



**Für alle Möbel gilt:  
 Preise inkl. Aufbau  
 und inkl. Lieferung bis  
 in den (Gruppen-)Raum!  
 Details laut Seite 542.**

Höhe 60 cm



Breite 70,5 cm

7006 071 00  
~~533,61~~ / **635,00** 453,57 / **539,75**


7006 072 00  
~~475,62~~ / **566,00** 404,29 / **481,10**



Breite 105 cm

0506 071 00  
~~587,39~~ / **699,00** 499,29 / **594,15**

0506 072 00  
~~514,28~~ / **612,00** 437,14 / **520,20**



Breite 139 cm

3906 071 00  
~~666,38~~ / **793,00** 566,43 / **674,05**

3906 072 00  
~~610,92~~ / **727,00** 519,29 / **617,95**

Höhe 80 cm



Breite 70,5 cm

7008 071 00  
~~568,90~~ / **677,00** 483,57 / **575,45**

7008 072 00  
~~515,12~~ / **613,00** 437,86 / **521,05**



Breite 105 cm

0508 071 00  
~~639,49~~ / **761,00** 543,57 / **646,85**

0508 072 00  
~~578,98~~ / **689,00** 492,14 / **585,65**



Breite 139 cm

3908 071 00  
~~736,13~~ / **876,00** 625,71 / **744,60**

3908 072 00  
~~661,34~~ / **787,00** 562,14 / **668,95**

## Spielzeit!

### Spielmöbel in Korpusbauweise



#### Spielküche klein

Maße B/H/T: 102 x 40 x 40 cm

0204 701 00 282,34 / ~~336,00~~ 240,00 / 285,60



#### Durchkrabbelschrank 1

mit Tür links oder rechts  
Maße B/H/T: 102 x 60 x 40 cm

0206 029 01 TR 864,74 / ~~1.029,00~~ 735,00 / 874,65

0206 029 02 TL 864,74 / ~~1.029,00~~ 735,00 / 874,65

Maße B/H/T: 102 x 80 x 40 cm

0208 029 01 TR 915,13 / ~~1.089,00~~ 777,86 / 925,65

0208 029 02 TL 915,13 / ~~1.089,00~~ 777,86 / 925,65



#### Bücher- Spielregal klein

Maße B/H/T: 102 x 40 x 40 cm

0204 705 00 284,87 / ~~339,00~~ 242,14 / 288,15



#### Spielküche

Maße B/H/T: 102 x 60 x 40 cm

0206 701 00 371,42 / ~~442,00~~ 315,71 / 375,70



#### Durchkrabbelschrank 2

mit Acrylbullauge links oder rechts  
Maße B/H/T: 102 x 80 x 40 cm

0208 028 02 BR 1.066,39 / ~~1.269,00~~ 906,43 / 1.078,65

0208 028 01 BL 1.066,39 / ~~1.269,00~~ 906,43 / 1.078,65



#### Bücher- Spielregal

Maße B/H/T: 102 x 60 x 40 cm

0206 705 00 376,46 / ~~448,00~~ 320,00 / 380,80



#### Puppenwickelplatz

inklusive Wickelaufgabe  
Maße B/H/T: 102 x 60 x 40 cm

0206 703 00 376,46 / ~~448,00~~ 320,00 / 380,80



#### Durchkrabbelschrank 3

mit Regal links oder rechts  
Maße B/H/T: 102 x 60 x 40 cm

0206 029 12 RR 826,04 / ~~983,00~~ 702,14 / 835,55

0206 029 11 RL 826,04 / ~~983,00~~ 702,14 / 835,55

Maße B/H/T: 102 x 80 x 40 cm

0208 029 12 RR 873,14 / ~~1.039,00~~ 742,14 / 883,15

0208 029 11 RL 873,14 / ~~1.039,00~~ 742,14 / 883,15

Korpusmöbel  
mit geprüfter  
Sicherheit!





## Versteckschrank

Maße B/H/T: 102 x 80 x 40 cm  
inkl. Kunstlederauflage

0208 711 00 760,50 / **995,00** 646,43 / **769,25**



## Materialschrank

Maße B/H/T: 102 x 80 x 40 cm

0208 058 00 559,66 / **666,00** 475,71 / **566,10**



## Raumteiler

wechelseitig mit Plexiglas,  
Mitte offenes Regal

Maße B/H/T: 102 x 80 x 40 cm

0208 031 00 596,74 / **603,00** 430,71 / **512,55**



## Versteckhöhle

Maße, B/H/T: 152 x 80 x 40 cm

2508 090 00 856,30 / **1.019,00** 727,86 / **866,15**



## Spieleschrank 1

Maße B/H/T: 102 x 80 x 40 cm

0208 057 00 639,49 / **761,00** 543,57 / **646,85**



## Spieleschrank 2

Maße B/H/T: 102 x 80 x 40 cm

0208 066 00 598,34 / **712,00** 508,57 / **605,20**



## Kunstledermatte für Versteckhöhle

Maße B/H/T: 148 x 4 x 36 cm

**KSW-VH148** 74,79 / **89,-**



**Farbwahl  
nötig!**

Tabellen 1,4,7,14  
ab S. 543

## "PEGGY" Regalsystem

Maße B/H/T: 296 x 80/120 x 40 cm  
bestehend aus 4 Elementen mit Regal,  
Versteckschrank, Materialschrank mit  
2 hohen Dekorschüben und Viertel-  
kreisecke, inkl. Kunstledermatte

**FRS K18** 1.839,50 / **2.189,00** 1.471,60 / **1.751,20**

## Verstecken und Verstauen...







## Plexiglas Raumteiler 1

Maße B/H/T: 80 x 120 x 40 cm

7812 032 00    531,08 / ~~632,00~~  
451,43 / 537,20

## Plexiglas Raumteiler 2

Maße B/H/T: 80 x 80 x 40 cm

7808 032 00    492,43 / ~~586,00~~  
418,57 / 498,10

## Plexiglas Raumteiler 3

Maße B/H/T: 80 x 60 x 40 cm

7806 032 00    438,65 / ~~522,00~~  
372,86 / 443,70



# mit farbigem Plexiglas!



## Plexiglas Raumteiler 4

Maße B/H/T: 40 x 120 x 40 cm

3612 032 00    451,25 / ~~537,00~~  
383,57 / 456,45

## Plexiglas Raumteiler 5

Maße B/H/T: 40 x 80 x 40 cm

3608 032 00    418,48 / ~~498,00~~  
355,71 / 423,30

## Plexiglas Raumteiler 6

Maße B/H/T: 40 x 60 x 40 cm

3606 032 00    352,09 / ~~419,00~~  
299,29 / 356,15

## Viertelkreisregale

Maße B/H/T: 40 x 60 x 40 cm    fester Boden in passender Höhe

4006 032 00    267,55 / ~~247,00~~    176,43 / ~~209,95~~

Maße B/H/T: 40 x 80 x 40 cm    fester Boden wie Abb.


4008 032 00    216,89 / ~~258,00~~    184,29 / ~~219,30~~

Maße B/H/T: 40 x 120 x 40 cm    2 feste Böden in passender Höhe

4012 032 00    284,87 / ~~339,00~~    242,14 / ~~288,15~~



Bitte geben Sie an, ob das Viertelkreisregal rechts oder links angestellt wird. Ohne Angaben erfolgt die Lieferung für Anstellseite rechts!



Für alle Möbel gilt:  
Preise inkl. Aufbau  
und inkl. Lieferung bis  
in den (Gruppen-)Raum!  
Details laut Seite 542.



# "SideStep" Schränke - das etwas andere Möbel für Kreative

Das Besondere an diesem Möbelprogramm besteht in der stufenförmigen Anordnung. Durch die verschiedenen Kombinationsmöglichkeiten von Regalen, Türen und ErgoTray Boxen, können Sie sich eine kreative, individuelle Schrankwand zusammenstellen.

• Anzahl der Böden wie Abbildung

**Alle Schränke haben eine Tiefe von 40 cm**



Höhe 40/60 cm

Höhe 60/80 cm

Höhe 80/120 cm

Höhe 120/160 cm

alle Artikel auch in unserem Onlineshop

**www.kitatraum.de**

mehr Auswahl | aktuelle Angebote | weitere Kataloge



Breite 70,5 cm Regale

hohe Seite rechts  
7146 RR  
hohe Seite links  
7164 RR

334,45 / **398,00**    284,29 / **338,30**

hohe Seite rechts  
7168 RR  
hohe Seite links  
7186 RR

390,75 / **465,00**    332,14 / **395,25**

hohe Seite rechts  
71812 RR  
hohe Seite links  
71128 RR

475,62 / **566,00**    404,29 / **481,10**

hohe Seite rechts  
711216 RR  
hohe Seite links  
711612 RR

582,34 / **693,00**    495,00 / **589,05**



Breite 70,5 cm Regale und Tür

hohe Seite rechts  
7146 RT  
hohe Seite links  
7164 RT

416,80 / **496,00**    354,29 / **421,60**

hohe Seite rechts  
7168 RT  
hohe Seite links  
7186 RT

492,43 / **586,00**    418,57 / **498,10**

hohe Seite rechts  
71812 RT  
hohe Seite links  
71128 RT

610,08 / **726,00**    518,57 / **617,10**

hohe Seite rechts  
711216 RT  
hohe Seite links  
711612 RT

734,45 / **874,00**    624,29 / **742,90**

# „SideStep“ Korpusmöbel

Höhe 40/60 cm

Höhe 60/80 cm

Höhe 80/120 cm

Höhe 120/160 cm

• Anzahl Einlegeböden laut den Abbildungen der vorangegangenen Seite!



Breite 70,5 cm 2 Türen

hohe Seite rechts  
7146 TT  
hohe Seite links  
7164 TT

481,50 / **573,00** 409,29 / **487,05**

hohe Seite rechts  
7168 TT  
hohe Seite links  
7186 TT

557,97 / **664,00** 474,29 / **564,40**

hohe Seite rechts  
71812 TT  
hohe Seite links  
71128 TT

677,30 / **806,00** 575,71 / **685,10**

hohe Seite rechts  
711216 TT  
hohe Seite links  
711612 TT

856,30 / **1.019,00** 727,86 / **866,15**



Breite 70,5 cm 1 Tür und Regale mit ErgoTray Boxen

hohe Seite rechts  
7146 ST  
hohe Seite links  
7164 ST

429,40 / **511,00** 365,00 / **434,35**

hohe Seite rechts  
7168 ST  
hohe Seite links  
7186 ST

504,19 / **600,00** 428,57 / **510,00**

hohe Seite rechts  
71812 ST  
hohe Seite links  
71128 ST

636,13 / **757,00** 540,71 / **643,45**

hohe Seite rechts  
711216 ST  
hohe Seite links  
711612 ST

771,42 / **918,00** 655,71 / **780,30**



Breite 70,5 cm Regale mit ErgoTray Boxen

hohe Seite rechts  
7146 SS  
hohe Seite links  
7164 SS

361,34 / **430,00** 307,14 / **365,50**

hohe Seite rechts  
7168 SS  
hohe Seite links  
7186 SS

426,04 / **507,00** 362,14 / **430,95**

hohe Seite rechts  
71812 SS  
hohe Seite links  
71128 SS

561,34 / **668,00** 477,14 / **567,80**

hohe Seite rechts  
711216 SS  
hohe Seite links  
711612 SS

678,98 / **808,00** 577,14 / **686,80**



**Für alle Möbel gilt:  
Preise inkl. Aufbau  
und inkl. Lieferung bis  
in den (Gruppen-)Raum!  
Details laut Seite 542.**



**Farbwahl  
nötig!**  
Tabellen 1, 9  
ab S. 543



Pimpfen Sie Ihre Regale auf – mit den passenden Seitenelementen!

## Seitenelemente

je 1 Stück

für 60 cm hohe Schränke: Maße B/H: 40 x 79 cm

**4006 600 00** ~~92,43~~ / ~~110,00~~ 78,57 / **93,50**

für 80 cm hohe Schränke: Maße B/H: 40 x 99 cm

**4008 600 00** ~~94,95~~ / ~~113,00~~ 80,71 / **96,05**

für 120 cm hohe Schränke: Maße B/H: 40 x 137 cm

**4012 600 00** ~~105,87~~ / ~~126,00~~ 90,00 / **107,10**

für 160 cm hohe Schränke: Maße B/H: 40 x 177 cm

**4016 600 00** ~~112,60~~ / ~~134,00~~ 95,71 / **113,90**

für 180 cm hohe Schränke: Maße B/H: 40 x 197 cm

**4018 600 00** ~~118,48~~ / ~~141,00~~ 100,71 / **119,85**



**Farbwahl  
nötig!**

Tabelle 1  
ab S. 543

## Wandelemente "Till"

Spiel- und Regalelemente zur Wandmontage (s. u.) oder seitlichen Montage an Schränke (Abb. oben rechts)

- |   |  |  |
|---|--|--|
| <p><b>1</b> Element mit Spiegel<br/>Maße B/H/T: 40 x 137 x 2,5 cm<br/><del>186,55</del> / <del>222,00</del><br/><b>4016 605 00</b> 158,57 / <b>188,70</b></p>                   | <p><b>3</b> Element mit Regal<br/>Maße B/H/T: 40 x 137 x 17 cm<br/><del>205,03</del> / <del>244,00</del><br/><b>4016 606 00</b> 174,29 / <b>207,40</b></p>                             | <p><b>5</b> Element mit Kleinfächern und Plexiglasaufkantung<br/>Maße B/H/T: 40 x 137 x 17 cm<br/><del>273,10</del> / <del>325,00</del><br/><b>4016 601 00</b> 232,14 / <b>276,25</b></p>  |
| <p><b>2</b> Element für Bücher mit Buchhaltestange<br/>Maße B/H/T: 40 x 137 x 17 cm<br/><del>315,96</del> / <del>376,00</del><br/><b>4016 602 00</b> 268,57 / <b>319,60</b></p> | <p><b>4</b> Element als Schminkplatz mit Spiegel und Ablage<br/>Maße B/H: 40 x 137 x 27 cm<br/><del>332,76</del> / <del>396,00</del><br/><b>4016 603 00</b> 282,86 / <b>336,60</b></p> | <p><b>6</b> Element für Papierrollen und Materialaufbewahrung<br/>Maße B/H/T: 40 x 137 x 17 cm<br/><del>300,83</del> / <del>358,00</del><br/><b>4016 604 00</b> 255,71 / <b>304,30</b></p> |



# AUFBEWAHRUNG





## Bildertrockenwagen

Gestell aus Multiplex, fahrbar auf 4 Rollen. Inklusive 10 Trockengittern (max. 20 Stück möglich)

Für Bildmaße DIN A3

Maße des Wagens B/H/T: 57 x 77 x 40 cm

**TW-1** 235,29 / ~~280,00~~ 200,00 / **238,00**

Trockengitter einzeln,  
Maße B/T: 48 x 35 cm

**DG-1** 11,25 / ~~13,39~~ 9,56 / **11,38**

für Bildformate bis 70 x 50 cm

Maße des Wagens B/H/T: 77 x 70 x 50 cm

**TW-2** 329,40 / ~~392,00~~ 280,00 / **333,20**

Trockengitter einzeln,  
Maße B/T: 73 x 50 cm

**DG-2** 21,84 / ~~26,00~~ 18,57 / **22,10**



## Trockenwagen

mit 25 Ablagen für Papierformate bis DIN A3. B/H/T: ca. 36 x 85 x 38 cm

**TW-25** # 219,32 / **261,00**



## Bastelpapierwagen ohne Füllung, fahrbar,

mit 3 Boxen (je 31 x 43 x 15 cm), 10 Papierfächer (je ca. 5 cm hoch) zur Aufnahme von Papierbögen bis Format 70 x 50 cm, fahrbar, mit 3 farbigen oder transparenten Boxen (Bitte Farben angeben), B/H/T: ca. 110 x 82 x 53 cm

mit farbigen Boxen (Farbe angeben: rot, gelb, grün, blau, transparent)

**BPW-10LB** 631,92 / ~~752,00~~ 537,14 / **639,20**

mit transparenten Boxen

**BPW-10LT** 631,92 / ~~752,00~~ 537,14 / **639,20**



## Trocken- und Bastelwagen

mit 3 hohen ErgoTray Boxen, 10 Trockenrosten bis Format 50 x 70 cm, beidseitig bestückbar  
Maße B/H/T: 113 x 71,3 x 53 cm

mit 3 farbigen Boxen, multicolor nach Vorrat

**BTW-10B** 694,11 / ~~826,00~~ 590,00 / **702,10**

mit 3 transparenten Boxen

**BTW-10T** 694,11 / ~~826,00~~ 590,00 / **702,10**



## Papiertrockenständer gelb

Hier haben bis zu 25 Din A3 Blätter oder 50 DIN A4 Blätter Platz, um wertvolle Kunstwerke sicher und platzsparend trocknen lassen zu können.

Für flexible Mobilität sorgen die 4 Rollen, 2 Rollen haben eine Bremse.

Material: pulverbeschichteter Stahl

Maße: 42,5 x 41 x 98 cm

**132-757** 100,00 / **119,-**



## Kleiner Trockenwagen

mit 10 Rosten für Bilder bis Format DIN A3. Die Roste lagern in gefrästen Holzführungen.

Maße der Roste B/T: 49 x 40 cm

Maße des Wagens B/H/T: 61 x 83 x 40 cm

**TW-15R** 361,34 / ~~430,00~~ 307,14 / **365,50**

Trockengitter einzeln

**TW-TG** 10,08 / ~~12,00~~ 8,57 / **10,20**



## Vielseitig, flexibel und beliebig erweiterbar!

Ringsum offene Regale, perfekt für jeden Bastel- und Werkraum. Die Fach- und Einlegeböden bestehen aus 25 und 19 mm E1-Spanplatte. Die Stellfüße haben Höhenausgleichsschrauben.



## Bastelwagen "Kreativo"

Auf beiden Seiten je 4 flache ErgoTray Boxen und auf jeder Seite ein verstellbarer Einlegeboden. In den insgesamt 8 Schublen und 4 Fächern findet alles seinen Platz. Auf der Oberseite bieten 9 quadratisch angeordnete Fächer auch noch Stauraum für Pinsel und kleines Bastelmaterial.

Maße B/H/T: 75 x 85 x 75 cm

BPW-CS8 543,69 / **647,00** 462,14 / **549,95**



## Wagen "van Gogh"

Oben 3 Fächer, unten links 3 hohe ErgoTray Boxen, rechts 5 Fächer für Papier bis DIN A2, hinten mit 2 Fächern für Flaschen oder Becher mit Aufkantung

Maße B/H/T: 105 x 94,3 x 50 cm

MW2-18 502,54 / **598,00** 427,14 / **508,30**



## Wagen "da Vinci"

oben 3 Fächer, unten links 3 hohe ErgoTray Boxen, Mitte 6 flache ErgoTray Boxen und rechts 3 Fächer. Hinten mit 2 Fächern für Flaschen oder Becher, mit Aufkantung.

Maße B/H/T: 105 x 94,3 x 50 cm

MW2-28 554,61 / **660,00** 471,43 / **561,00**



Rückansicht



Die Lieferung aller Wagen erfolgt ohne Inhalt / Dekoration

## Ansätze für Bastelwagen

Platzsparend und clever! Einfach den benötigten Ansatz an die Stirnseite Ihres Bastelwagens schrauben und noch mehr Materialien unterbringen.

### für DIN A4/A2 Papier

Maße B/H/T: 50 x 40 x 17 cm

MW-A1 215,12 / **256,00** 182,86 / **217,60**



Montagebeispiel

### für Papierrollen

Maße B/H/T: 50 x 54 x 17 cm

228,56 / **272,00**  
MW-A2 194,29 / **231,20**

### für Becher und Flaschen

Maße B/H/T: 50 x 40 x 17 cm

MW-A3 215,12 / **256,00** 182,86 / **217,60**

### mit 3 Zweifachhaken

Maße B/H/T: 50 x 16 x 1,9 cm

MW-A4 85,74 / **102,00** 72,86 / **86,70**





## stapelbarer Rundhocker massive Premium-Qualität

Füße und Sitzfläche (18 mm) aus lackiertem Multiplex. Die lackierte Oberfläche ist leicht zu reinigen und garantiert die Langlebigkeit dieses Qualitätsproduktes.

- hohe Belastbarkeit
- stapelbar
- vielseitig in Therapie und Spiel einsetzbar
- ab Lager lieferbar

Perfekt stapelbar,  
auch unterschiedliche Sitzhöhen miteinander

18 + 21 + 26 | 31 + 35 + 38 | 43 + 46

N PAUL 18	Sitzhöhe 18 cm; -Ø 25 cm	75,63 / 90,00	46,00 / 54,74
N PAUL 21	Sitzhöhe 21 cm; -Ø 25 cm	75,63 / 90,00	46,00 / 54,74
N PAUL 26	Sitzhöhe 26 cm; -Ø 25 cm	75,63 / 90,00	46,00 / 54,74
N PAUL 31	Sitzhöhe 31 cm; -Ø 30 cm	75,63 / 90,00	52,00 / 61,88
N PAUL 35	Sitzhöhe 35 cm; -Ø 30 cm	75,63 / 90,00	52,00 / 61,88
N PAUL 38	Sitzhöhe 38 cm; -Ø 30 cm	75,63 / 90,00	52,00 / 61,88
N PAUL 43	Sitzhöhe 43 cm; -Ø 35 cm	80,67 / 96,00	58,00 / 69,02
N PAUL 46	Sitzhöhe 46 cm; -Ø 35 cm	80,67 / 96,00	58,00 / 69,02

versandkostenfrei ab 126,05 / 150,- Bestellwert, darunter 5,84 / 6,95 Porto

Hängen Sie **KG** (Kunststoffgleiter) oder **FG** (Filzgleiter)  
an die Artikelnummer, preisgleich.



### Bastelarbeitsplatz "genial"

Höhenverstellbare Arbeitsplätze ohne Unterbauten. in 3 Varianten Höhenverstellbar: 46 – 58 cm, 58 – 70 cm oder von 64 – 76 cm. Bitte geben Sie die Höhe bei der Bestellung an. Maße B/T: 150 x 60 cm

NBAP 5.. 500,83 / 596,00 425,71 / 506,60

Maße B/H/T: 258 x 60 cm

NBAP 6.. 742,85 / 884,00 631,43 / 751,40



### Bastelarbeitsplatz "fantasievoll"

Rechts mit Schrank, mit einem Einlegeboden, in der Mitte 4 flache ErgoTray und kleines Ablagefach, links offenes Regal mit einem Einlegeboden. Maße B/H/T: 258 x 64 x 60 cm

NBAP 8 1.108,40 / 1.319,00 942,14 / 1.121,15



### Bastelarbeitsplatz "originell"

Rechts mit Schrank, in der Mitte ein Korpus mit 4 flachen und ein Korpus mit 2 hohen ErgoTray-Boxen, links offenes Regal mit 1 Einlegeboden. Maße B/H/T: 378 x 64 x 60 cm

NBAP9 1.629,44 / 1.939,00 1.385,00 / 1.648,15





## Alu-Wandleisten

Perfekt als Galerieleiste: verschiedene Oberflächen und reichhaltiges Zubehör bieten Ihnen immer die richtige Lösung. 3 Rollklemmen mit integriertem Galeriehaken sind je lfd. Meter im Lieferumfang enthalten. Inklusive Montagematerial.

### 1 Weiße Melaminharzoberfläche

Aluwandleiste mit einfacher weißer Melaminharzoberfläche zum Aufhängen von Bildern mittels Rollklemmen mit integriertem Galeriehaken.

**Preisangabe je lfdm**

**AK 1** 25,20 / **30,00** 21,43 / **25,50**

### 2 Grüne Stahloberfläche

Aluwandleiste mit grüner Stahloberfläche zum zusätzlichen Anheften von Infos per Kraftmagnet. Mit Kreide beschreibbar.

**Preisangabe je lfdm**

**AK 3** 30,24 / **36,00** 25,71 / **30,60**

### 3 Naturfarbene Korkoberfläche

Aluwandleiste mit naturfarbener Korkoberfläche zum zusätzlichen Anbringen von Notizen per Steckmarkierungsnadeln, sonst wie AK1, Korkbereich 45 mm hoch.

**Preisangabe je lfdm**

**AK 2** 31,92 / **38,00** 27,14 / **32,30**

### 4 Kork- / Stahloberfläche

Die kombinierte Oberfläche dieser Aluwandleiste bietet die Vorteile von AK2 und AK4 in einer Leiste. 3 Rollklemmen je lfd. Meter. **Preisangabe je lfdm**

**AK 5** 36,13 / **43,00** 30,71 / **36,55**

### 5 Weiße Stahloberfläche

Mit weißer Stahloberfläche zum zusätzlichen Anbringen von Infos per Kraftmagnet. Zudem beschreibbar mit trocken abwischbaren Markern. Beschriftungsfläche: 45 mm hoch.

**Preisangabe je lfdm**

**AK 4** 30,24 / **36,00** 25,71 / **30,60**

### Zubehör: Rollklemme

mit integriertem Galeriehaken für AK 1-4

4,76 / **5,66**


**AK** 4,05 / **4,81**



für AK 5, ohne Abbildung

4,76 / **5,66**

**AK DUO** 4,05 / **4,81**



Wandmontage  
30,00 / 35,70\*

5

4

3

2

1

Wandmontage  
30,00 / 35,70\*



### Papierrollenhalter mit Maltafel

Perfekt für die Nutzung einer Tapeten- oder Papierrolle für alle kreativen Köpfe. B/H: 80 x 120 cm

**PM** 293,27 / **349,00** 249,29 / **296,65**

### Staffelei

Die Grundplatten sind getrennt in der Höhe einstellbar und haben eine Fläche von ca. 115 x 56 cm. Somit können Sie bis zu vier A3 Blätter mit Foldback-Klammern befestigen. Ablage für Utensilien und vier Aussparungen für Malbecher. B/H: 115 x 106 cm

189,91 / **226,00**

**STAF1** 161,43 / **192,10**

für 2 Künstler mit 2 Aussparungen für Malbecher. B/H: 60 x 106 cm

118,48 / **141,00**

**STAF2** 100,71 / **119,85**

# Schränke 190 cm



- ☑ aus hochwertigen E1-Qualitätsspanplatten
- ☑ 19 mm dicke Sichrückwand
- ☑ Sondergrößen ohne Probleme realisierbar
- ☑ **Farbige Türen** ohne Aufpreis
- ☑ Türen abschließbar, Öffnungswinkel 110°
- ☑ Einlegeböden höhenverstellbar
- ☑ Alle Schränke mit Sockelleiste
- ☑ auch mit Glastüren (Ganzglas und 2/3) lieferbar
- ☑ weitere Eigenschaften auf Seite 542




**Alle Korpusmöbel inklusive**

**Schrank**  
offen, 4 Einlegeböden,  
19 mm starke  
Rückwand, verleimt  
**Bitte Dekor angeben**



Außenmaße in cm Art.-Nr.	Stückpreis reduziert
B/H/T: 45 x 190 x 40	235,46 / <b>280,20</b>
<b>190-404510</b>	200,14 / <b>238,17</b>
B/H/T: 45 x 190 x 50	243,58 / <b>289,86</b>
<b>190-504510</b>	207,04 / <b>246,38</b>
B/H/T: 54 x 190 x 40	269,09 / <b>320,22</b>
<b>190-405410</b>	228,73 / <b>272,19</b>
B/H/T: 54 x 190 x 50	243,58 / <b>289,86</b>
<b>190-505410</b>	207,04 / <b>246,38</b>
B/H/T: 60 x 190 x 40	252,86 / <b>300,90</b>
<b>190-406010</b>	214,93 / <b>255,77</b>
B/H/T: 60 x 190 x 50	259,82 / <b>309,19</b>
<b>190-506010</b>	220,85 / <b>262,81</b>

**Schrank**  
offen, 4 Einlegeböden,  
19 mm starke  
Rückwand, verleimt  
**Bitte Dekor angeben**



Außenmaße in cm Art.-Nr.	Stückpreis reduziert
B/H/T: 90 x 190 x 40	308,53 / <b>367,15</b>
<b>190-409010</b>	262,25 / <b>312,08</b>
B/H/T: 90 x 190 x 50	320,13 / <b>380,95</b>
<b>190-509010</b>	272,11 / <b>323,81</b>
B/H/T: 95 x 190 x 40	308,53 / <b>367,15</b>
<b>190-409510</b>	262,25 / <b>312,08</b>
B/H/T: 95 x 190 x 50	320,13 / <b>380,95</b>
<b>190-509510</b>	272,11 / <b>323,81</b>
B/H/T: 100 x 190 x 40	318,98 / <b>379,59</b>
<b>190-410010</b>	271,13 / <b>322,64</b>
B/H/T: 100 x 190 x 50	328,26 / <b>390,63</b>
<b>190-510010</b>	279,02 / <b>332,03</b>
B/H/T: 120 x 190 x 40	347,96 / <b>414,07</b>
<b>190-412010</b>	295,77 / <b>351,97</b>
B/H/T: 120 x 190 x 50	360,73 / <b>429,27</b>
<b>190-512010</b>	306,62 / <b>364,88</b>


**Schrank offen**  
2 x 4 Einlegeböden,  
Mittelwand, 19 mm  
starke Rückwand,  
verleimt und gedübelt  
**Bitte Dekor angeben**



Außenmaße in cm Art.-Nr.	Stückpreis reduziert
B/H/T: 90 x 190 x 40	338,69 / <b>403,04</b>
<b>190-409011</b>	287,89 / <b>342,59</b>
B/H/T: 90 x 190 x 50	351,45 / <b>418,23</b>
<b>190-509011</b>	298,73 / <b>355,49</b>
B/H/T: 95 x 190 x 40	338,69 / <b>403,04</b>
<b>190-409511</b>	287,89 / <b>342,59</b>
B/H/T: 95 x 190 x 50	351,45 / <b>418,23</b>
<b>190-509511</b>	298,73 / <b>355,49</b>
B/H/T: 100 x 190 x 40	345,66 / <b>411,34</b>
<b>190-410011</b>	293,81 / <b>349,63</b>
B/H/T: 100 x 190 x 50	358,41 / <b>426,51</b>
<b>190-510011</b>	304,65 / <b>362,53</b>
B/H/T: 120 x 190 x 40	376,96 / <b>448,58</b>
<b>190-412011</b>	320,42 / <b>381,30</b>
B/H/T: 120 x 190 x 50	393,21 / <b>467,92</b>
<b>190-512011</b>	334,23 / <b>397,73</b>

## Schrank mit Türen


**Türanschlag bei  
1-türigen Schränken  
wahlweise links oder  
rechts. Standard  
rechts.**



**Schrank mit 1 Tür, abschließbar**  
4 Einlegeböden, 19 mm starke Rückwand,  
verleimt, **Bitte Dekor angeben**

Außenmaße in cm Art.-Nr.	Stückpreis reduziert
B/H/T: 45 x 190 x 40	335,24 / <b>398,90</b>
<b>190-404512</b>	284,93 / <b>339,07</b>
B/H/T: 45 x 190 x 50	345,66 / <b>411,34</b>
<b>190-504512</b>	293,81 / <b>349,63</b>
B/H/T: 54 x 190 x 40	335,24 / <b>398,90</b>
<b>190-405412</b>	284,93 / <b>339,07</b>
B/H/T: 54 x 190 x 50	345,66 / <b>411,34</b>
<b>190-505412</b>	293,81 / <b>349,63</b>
B/H/T: 60 x 190 x 40	350,29 / <b>416,85</b>
<b>190-406012</b>	297,75 / <b>354,32</b>
B/H/T: 60 x 190 x 50	359,56 / <b>427,88</b>
<b>190-506012</b>	305,63 / <b>363,70</b>

**Schrank mit 2 Türen,  
abschließbar**  
4 Einlegeböden, 19 mm  
starke Rückwand,  
verleimt und gedübelt  
**Bitte Dekor angeben**



Außenmaße in cm Art.-Nr.	Stückpreis reduziert
B/H/T: 90 x 190 x 40	499,92 / <b>594,90</b>
<b>190-409012</b>	424,93 / <b>505,67</b>
B/H/T: 90 x 190 x 50	512,67 / <b>610,08</b>
<b>190-509012</b>	435,77 / <b>518,57</b>
B/H/T: 95 x 190 x 40	499,92 / <b>594,90</b>
<b>190-409512</b>	424,93 / <b>505,67</b>
B/H/T: 95 x 190 x 50	512,67 / <b>610,08</b>
<b>190-509512</b>	435,77 / <b>518,57</b>
B/H/T: 100 x 190 x 40	511,52 / <b>608,74</b>
<b>190-410012</b>	434,79 / <b>517,40</b>
B/H/T: 100 x 190 x 50	526,60 / <b>626,65</b>
<b>190-510012</b>	447,61 / <b>532,65</b>
B/H/T: 120 x 190 x 40	552,41 / <b>657,04</b>
<b>190-412012</b>	469,29 / <b>558,46</b>
B/H/T: 120 x 190 x 50	567,19 / <b>674,96</b>
<b>190-512012</b>	482,11 / <b>573,71</b>

**Schrank mit 2 Türen,  
abschließbar**  
2 x 4 Einlegeböden,  
Mittelwand, 19 mm starke  
Rückwand, verleimt und  
gedübelt  
**Bitte Dekor angeben**



Außenmaße in cm Art.-Nr.	Stückpreis reduziert
B/H/T: 90 x 190 x 40	531,24 / <b>632,18</b>
<b>190-409013</b>	451,55 / <b>537,34</b>
B/H/T: 90 x 190 x 50	542,84 / <b>645,98</b>
<b>190-509013</b>	461,41 / <b>549,08</b>
B/H/T: 95 x 190 x 40	531,24 / <b>632,18</b>
<b>190-409513</b>	451,55 / <b>537,34</b>
B/H/T: 95 x 190 x 50	542,84 / <b>645,98</b>
<b>190-509513</b>	461,41 / <b>549,08</b>
B/H/T: 100 x 190 x 40	540,52 / <b>643,22</b>
<b>190-410013</b>	459,44 / <b>546,73</b>
B/H/T: 100 x 190 x 50	554,44 / <b>659,78</b>
<b>190-510013</b>	471,27 / <b>560,81</b>
B/H/T: 120 x 190 x 40	583,44 / <b>694,29</b>
<b>190-412013</b>	495,92 / <b>590,14</b>
B/H/T: 120 x 190 x 50	598,51 / <b>712,23</b>
<b>190-512013</b>	508,73 / <b>605,39</b>

# Schränke 230 cm



**Für alle Möbel gilt:  
Preise inkl. Aufbau  
und inkl. Lieferung bis  
in den (Gruppen-)Raum!  
Details laut Seite 542.**

## Schrank

offen, 5 Einlegeböden,  
19 mm starke Rückwand, verleimt  
**Bitte Dekor angeben**

Außenmaße in cm Art.-Nr.	Stückpreis reduziert
B/H/T: 45 x 230 x 40	269,09 / <b>320,22</b>
<b>230-404510</b>	228,73 / <b>272,19</b>
B/H/T: 45 x 230 x 50	280,69 / <b>334,02</b>
<b>230-504510</b>	238,59 / <b>283,92</b>
B/H/T: 54 x 230 x 40	269,09 / <b>320,22</b>
<b>230-405410</b>	228,73 / <b>272,19</b>
B/H/T: 54 x 230 x 50	280,69 / <b>334,02</b>
<b>230-505410</b>	238,59 / <b>283,92</b>
B/H/T: 60 x 230 x 40	286,49 / <b>340,92</b>
<b>230-406010</b>	243,52 / <b>289,79</b>
B/H/T: 60 x 230 x 50	299,09 / <b>355,92</b>
<b>230-506010</b>	254,23 / <b>302,53</b>



## Schrank offen

2 x 5 Einlegeböden, Mittelwand, 19 mm  
starke Rückwand, verleimt und gedübelt  
**Aufgrund der Höhe von 230 cm werden  
bei diesen Schränken 2 Stück der links  
abgebildeten Schränke geliefert (z.B. 90  
cm Breite = 2 x 45er Schrank) und  
miteinander verbunden.**

**Bitte Dekor angeben**

Außenmaße in cm Art.-Nr.	Stückpreis reduziert
B/H/T: 90 x 230 x 40	386,25 / <b>459,64</b>
<b>230-409011</b>	328,31 / <b>390,69</b>
B/H/T: 90 x 230 x 50	400,16 / <b>476,19</b>
<b>230-509011</b>	340,14 / <b>404,77</b>
B/H/T: 95 x 230 x 40	386,25 / <b>459,64</b>
<b>230-409511</b>	328,31 / <b>390,69</b>
B/H/T: 95 x 230 x 50	400,16 / <b>476,19</b>
<b>230-509511</b>	340,14 / <b>404,77</b>
B/H/T: 100 x 230 x 40	393,24 / <b>467,92</b>
<b>230-410011</b>	334,23 / <b>397,73</b>
B/H/T: 100 x 230 x 50	409,45 / <b>487,25</b>
<b>230-510011</b>	348,03 / <b>414,15</b>
B/H/T: 120 x 230 x 40	429,16 / <b>510,70</b>
<b>230-412011</b>	364,79 / <b>434,10</b>
B/H/T: 120 x 230 x 50	448,88 / <b>534,17</b>
<b>230-512011</b>	381,55 / <b>454,04</b>




## Schrank mit Türen

**Türanschlag bei 1-  
türigen Schränken  
wahlweise links oder  
rechts. Standard  
rechts.**

### Schrank mit 1 Tür, abschließbar

5 Einlegeböden, 19 mm starke  
Rückwand, verleimt, **Bitte Dekor  
angeben**

Außenmaße in cm Art.-Nr.	Stückpreis reduziert
B/H/T: 45 x 230 x 40	381,61 / <b>454,12</b>
<b>230-404512</b>	324,37 / <b>386,00</b>
B/H/T: 45 x 230 x 50	393,24 / <b>467,92</b>
<b>230-504512</b>	334,23 / <b>397,73</b>
B/H/T: 54 x 230 x 40	381,61 / <b>454,12</b>
<b>230-405412</b>	324,37 / <b>386,00</b>
B/H/T: 54 x 230 x 50	393,24 / <b>467,92</b>
<b>230-505412</b>	334,23 / <b>397,73</b>
B/H/T: 60 x 230 x 40	399,00 / <b>474,81</b>
<b>230-406012</b>	339,15 / <b>403,59</b>
B/H/T: 60 x 230 x 50	409,45 / <b>487,25</b>
<b>230-506012</b>	348,03 / <b>414,15</b>




### Schrank mit 2 Türen, abschließbar

2 x 5 Einlegeböden, Mittelwand, 19 mm  
starke Rückwand, verleimt und gedübelt  
**Aufgrund der Höhe von 230 cm werden  
bei diesen Schränken 2 Stück der links  
abgebildeten Schränke geliefert (z.B. 90  
cm Breite = 2 x 45er Schrank) und  
miteinander verbunden.**

**Bitte Dekor angeben**

Außenmaße in cm Art.-Nr.	Stückpreis reduziert
B/H/T: 90 x 230 x 40	606,62 / <b>721,88</b>
<b>230-409013</b>	515,63 / <b>613,60</b>
B/H/T: 90 x 230 x 50	649,39 / <b>737,07</b>
<b>230-509013</b>	526,48 / <b>626,51</b>
B/H/T: 95 x 230 x 40	606,62 / <b>721,88</b>
<b>230-409513</b>	515,63 / <b>613,60</b>
B/H/T: 95 x 230 x 50	649,39 / <b>737,07</b>
<b>230-509513</b>	526,48 / <b>626,51</b>
B/H/T: 100 x 230 x 40	648,24 / <b>735,71</b>
<b>230-410013</b>	525,50 / <b>625,34</b>
B/H/T: 100 x 230 x 50	634,46 / <b>755,01</b>
<b>230-510013</b>	539,29 / <b>641,76</b>
B/H/T: 120 x 230 x 40	665,79 / <b>792,29</b>
<b>230-412013</b>	565,92 / <b>673,44</b>
B/H/T: 120 x 230 x 50	684,34 / <b>814,36</b>
<b>230-512013</b>	581,69 / <b>692,21</b>



# Unterschranke



## Unterschrank offen

offen, 2 Einlegeböden, Sockelleiste, 19 mm starke Rückwand, gedübelt und verleimt  
Bitte Dekor angeben

Außenmaße in cm Art.-Nr.	Stückpreis reduziert
B/H/T: 45 x 98 x 40	458,94 / <b>189,10</b>
<b>510070-1</b>	135,07 / <b>160,73</b>
B/H/T: 45 x 98 x 50	467,02 / <b>198,75</b>
<b>510070-2</b>	141,97 / <b>168,95</b>
B/H/T: 54 x 98 x 40	458,94 / <b>189,10</b>
<b>510070-3</b>	135,07 / <b>160,73</b>
B/H/T: 54 x 98 x 50	467,02 / <b>198,75</b>
<b>510070-4</b>	141,97 / <b>168,95</b>
B/H/T: 60 x 98 x 40	463,55 / <b>194,62</b>
<b>510070-5</b>	139,02 / <b>165,43</b>
B/H/T: 60 x 98 x 50	473,99 / <b>207,05</b>
<b>510070-6</b>	147,89 / <b>175,99</b>

inklusive Lieferung und Aufbau

## Unterschrank offen

offen, 2 Einlegeböden, Sockelleiste, 19 mm starke Rückwand, gedübelt und verleimt  
Bitte Dekor angeben

Außenmaße in cm Art.-Nr.	Stückpreis reduziert
B/H/T: 90 x 98 x 40	477,47 / <b>211,19</b>
<b>510071-1</b>	150,85 / <b>179,51</b>
B/H/T: 90 x 98 x 50	483,26 / <b>218,08</b>
<b>510071-2</b>	155,77 / <b>185,37</b>
B/H/T: 95 x 98 x 40	477,47 / <b>211,19</b>
<b>510071-3</b>	150,85 / <b>179,51</b>
B/H/T: 95 x 98 x 50	483,26 / <b>218,08</b>
<b>510071-4</b>	155,77 / <b>185,37</b>
B/H/T: 100 x 98 x 40	489,07 / <b>224,99</b>
<b>510071-5</b>	160,71 / <b>191,24</b>
B/H/T: 100 x 98 x 50	494,86 / <b>231,88</b>
<b>510071-6</b>	165,63 / <b>197,10</b>
B/H/T: 120 x 98 x 40	212,26 / <b>252,59</b>
<b>510071-7</b>	180,42 / <b>214,70</b>
B/H/T: 120 x 98 x 50	224,54 / <b>263,63</b>
<b>510071-8</b>	188,31 / <b>224,09</b>

inklusive Lieferung und Aufbau

## Unterschrank offen

offen, Mittelwand, 2 x 2 Einlegeböden, Sockelleiste, 19 mm starke Rückwand, gedübelt und verleimt  
Bitte Dekor angeben

Außenmaße in cm Art.-Nr.	Stückpreis reduziert
B/H/T: 90 x 98 x 40	201,82 / <b>240,17</b>
<b>510072-1</b>	171,55 / <b>204,14</b>
B/H/T: 90 x 98 x 50	216,94 / <b>258,12</b>
<b>510072-2</b>	184,37 / <b>219,40</b>
B/H/T: 95 x 98 x 40	201,82 / <b>240,17</b>
<b>510072-3</b>	171,55 / <b>204,14</b>
B/H/T: 95 x 98 x 50	216,94 / <b>258,12</b>
<b>510072-4</b>	184,37 / <b>219,40</b>
B/H/T: 100 x 98 x 40	212,26 / <b>252,59</b>
<b>510072-5</b>	180,42 / <b>214,70</b>
B/H/T: 100 x 98 x 50	228,54 / <b>271,93</b>
<b>510072-6</b>	194,23 / <b>231,13</b>
B/H/T: 120 x 98 x 40	236,62 / <b>281,58</b>
<b>510072-7</b>	201,13 / <b>239,34</b>
B/H/T: 120 x 98 x 50	254,02 / <b>302,28</b>
<b>510072-8</b>	215,92 / <b>256,94</b>

inklusive Lieferung und Aufbau



Für alle Möbel gilt:  
Preise inkl. Aufbau  
und inkl. Lieferung bis  
in den (Gruppen-)Raum!  
Details laut Seite 542.



Türanschlag bei 1-türigen  
Schränken wahlweise links oder  
rechts. Standard rechts.

## Unterschrank mit 1 abschließbaren Tür

1 Tür, 2 Einlegeböden, Sockelleiste, 19 mm starke Rückwand, gedübelt und verleimt  
Bitte Dekor angeben

Außenmaße in cm Art.-Nr.	Stückpreis reduziert
B/H/T: 45 x 98 x 40	237,78 / <b>282,96</b>
<b>510073-1</b>	202,11 / <b>240,51</b>
B/H/T: 45 x 98 x 50	249,38 / <b>296,76</b>
<b>510073-2</b>	211,97 / <b>252,25</b>
B/H/T: 54 x 98 x 40	237,78 / <b>282,96</b>
<b>510073-3</b>	202,11 / <b>240,51</b>
B/H/T: 54 x 98 x 50	249,38 / <b>296,76</b>
<b>510073-4</b>	211,97 / <b>252,25</b>
B/H/T: 60 x 98 x 40	243,58 / <b>289,86</b>
<b>510073-5</b>	207,04 / <b>246,38</b>
B/H/T: 60 x 98 x 50	255,18 / <b>303,66</b>
<b>510073-6</b>	216,90 / <b>258,11</b>

inklusive Lieferung und Aufbau

## Unterschrank mit 2 abschließbaren Türen

2 Türen, 2 Einlegeböden, Sockelleiste, 19 mm starke Rückwand, gedübelt und verleimt  
Bitte Dekor angeben

Außenmaße in cm Art.-Nr.	Stückpreis reduziert
B/H/T: 90 x 98 x 40	303,89 / <b>361,63</b>
<b>510074-1</b>	258,31 / <b>307,39</b>
B/H/T: 90 x 98 x 50	310,86 / <b>369,92</b>
<b>510074-2</b>	264,23 / <b>314,43</b>
B/H/T: 95 x 98 x 40	303,89 / <b>361,63</b>
<b>510074-3</b>	258,31 / <b>307,39</b>
B/H/T: 95 x 98 x 50	310,86 / <b>369,92</b>
<b>510074-4</b>	264,23 / <b>314,43</b>
B/H/T: 100 x 98 x 40	318,98 / <b>379,59</b>
<b>510074-5</b>	271,13 / <b>322,64</b>
B/H/T: 100 x 98 x 50	323,64 / <b>385,10</b>
<b>510074-6</b>	275,07 / <b>327,33</b>
B/H/T: 120 x 98 x 40	347,96 / <b>414,07</b>
<b>510074-7</b>	295,77 / <b>351,97</b>
B/H/T: 120 x 98 x 50	353,78 / <b>421,00</b>
<b>510074-8</b>	300,71 / <b>357,84</b>

inklusive Lieferung und Aufbau

## Unterschrank mit 2 abschließbaren Türen

2 Türen, Mittelwand, 2 x 2 Einlegeböden, Sockelleiste, 19 mm starke Rückwand, gedübelt und verleimt  
Bitte Dekor angeben

Außenmaße in cm Art.-Nr.	Stückpreis reduziert
B/H/T: 90 x 98 x 40	327,09 / <b>389,24</b>
<b>510075-1</b>	278,03 / <b>330,85</b>
B/H/T: 90 x 98 x 50	344,49 / <b>409,94</b>
<b>510075-2</b>	292,82 / <b>348,45</b>
B/H/T: 95 x 98 x 40	327,09 / <b>389,24</b>
<b>510075-3</b>	278,03 / <b>330,85</b>
B/H/T: 95 x 98 x 50	344,49 / <b>409,94</b>
<b>510075-4</b>	292,82 / <b>348,45</b>
B/H/T: 100 x 98 x 40	342,18 / <b>407,19</b>
<b>510075-5</b>	290,85 / <b>346,11</b>
B/H/T: 100 x 98 x 50	356,08 / <b>423,74</b>
<b>510075-6</b>	302,67 / <b>360,18</b>
B/H/T: 120 x 98 x 40	373,48 / <b>444,44</b>
<b>510075-7</b>	317,46 / <b>377,78</b>
B/H/T: 120 x 98 x 50	387,40 / <b>461,01</b>
<b>510075-8</b>	329,29 / <b>391,86</b>

inklusive Lieferung und Aufbau

# Aufsatzschranke



## Aufsatzschrank offen

offen, 2 Einlegeböden, 19 mm starke Rückwand, gedübelt und verleimt  
Bitte Dekor angeben (linke Seite)

Außenmaße in cm Art.-Nr.	Stückpreis reduziert
B/H/T: 45 x 92 x 40 <b>510082-1</b>	454,27 / <b>183,58</b> 131,13 / <b>156,04</b>
B/H/T: 45 x 92 x 50 <b>510082-2</b>	462,39 / <b>193,24</b> 138,03 / <b>164,25</b>
B/H/T: 54 x 92 x 40 <b>510082-3</b>	454,27 / <b>183,58</b> 131,13 / <b>156,04</b>
B/H/T: 54 x 92 x 50 <b>510082-4</b>	462,39 / <b>193,24</b> 138,03 / <b>164,25</b>
B/H/T: 60 x 92 x 40 <b>510082-5</b>	461,22 / <b>191,85</b> 137,04 / <b>163,08</b>
B/H/T: 60 x 92 x 50 <b>510082-6</b>	471,67 / <b>204,29</b> 145,92 / <b>173,64</b>

inklusive Lieferung und Aufbau

## Aufsatzschrank offen

offen, 2 Einlegeböden, 19 mm starke Rückwand, gedübelt und verleimt  
Bitte Dekor angeben (linke Seite)

Außenmaße in cm Art.-Nr.	Stückpreis reduziert
B/H/T: 90 x 92 x 40 <b>510083-1</b>	472,82 / <b>205,66</b> 146,90 / <b>174,81</b>
B/H/T: 90 x 92 x 50 <b>510083-2</b>	478,62 / <b>212,56</b> 151,83 / <b>180,68</b>
B/H/T: 95 x 92 x 40 <b>510083-3</b>	472,82 / <b>205,66</b> 146,90 / <b>174,81</b>
B/H/T: 95 x 92 x 50 <b>510083-4</b>	478,62 / <b>212,56</b> 151,83 / <b>180,68</b>
B/H/T: 100 x 92 x 40 <b>510083-5</b>	482,11 / <b>216,71</b> 154,79 / <b>184,20</b>
B/H/T: 100 x 92 x 50 <b>510083-6</b>	489,07 / <b>224,99</b> 160,71 / <b>191,24</b>
B/H/T: 120 x 92 x 40 <b>510083-7</b>	207,62 / <b>247,07</b> 176,48 / <b>210,01</b>
B/H/T: 120 x 92 x 50 <b>510083-8</b>	213,42 / <b>253,97</b> 181,41 / <b>215,88</b>

inklusive Lieferung und Aufbau

## Aufsatzschrank offen

offen, Mittelwand, 2 x 2 Einlegeböden, 19 mm starke Rückwand, gedübelt und verleimt  
Bitte Dekor angeben (linke Seite)

Außenmaße in cm Art.-Nr.	Stückpreis reduziert
B/H/T: 90 x 92 x 40 <b>510084-1</b>	498,34 / <b>236,02</b> 168,59 / <b>200,62</b>
B/H/T: 90 x 92 x 50 <b>510084-2</b>	242,26 / <b>252,59</b> 180,42 / <b>214,70</b>
B/H/T: 95 x 92 x 40 <b>510084-3</b>	492,54 / <b>229,13</b> 163,66 / <b>194,76</b>
B/H/T: 95 x 92 x 50 <b>510084-4</b>	242,26 / <b>252,59</b> 180,42 / <b>214,70</b>
B/H/T: 100 x 92 x 40 <b>510084-5</b>	207,62 / <b>247,07</b> 176,48 / <b>210,01</b>
B/H/T: 100 x 92 x 50 <b>510084-6</b>	222,69 / <b>265,00</b> 189,29 / <b>225,26</b>
B/H/T: 120 x 92 x 40 <b>510084-7</b>	230,84 / <b>274,66</b> 196,19 / <b>233,47</b>
B/H/T: 120 x 92 x 50 <b>510084-8</b>	249,38 / <b>296,76</b> 211,97 / <b>252,25</b>

inklusive Lieferung und Aufbau



Auf Wunsch montieren wir Ihnen (auch vor Ort) die Aufsatzschranke auf Ihre Unterschranke. Dies gilt auch, wenn Sie die Aufsatzschranke für bereits bestehende Unterschranke in Ihrer Einrichtung bestellen.



Wir können Ihnen die hier abgebildeten Schränke auch als Hängeschränke inklusive Schiene anbieten. Gegen einen Aufpreis montieren wir Ihnen die Hängeschränke auch an der Wand. Für weitere Infos rufen Sie uns doch bitte unter 0365 55293627 an oder schreiben Sie eine Email an [info@kitatraum.de](mailto:info@kitatraum.de)



Türanschlag bei 1-türigen Schränken wahlweise links oder rechts. Standard rechts.

## Aufsatzschrank mit 1 abschließbaren Tür

1 Tür, 2 Einlegeböden, 19 mm starke Rückwand, gedübelt und verleimt,  
Bitte Dekor angeben (linke Seite)

Außenmaße in cm Art.-Nr.	Stückpreis reduziert
B/H/T: 45 x 92 x 40 <b>510085-1</b>	235,46 / <b>280,20</b> 200,14 / <b>238,17</b>
B/H/T: 45 x 92 x 50 <b>510085-2</b>	241,26 / <b>287,10</b> 205,07 / <b>244,03</b>
B/H/T: 54 x 92 x 40 <b>510085-3</b>	235,46 / <b>280,20</b> 200,14 / <b>238,17</b>
B/H/T: 54 x 92 x 50 <b>510085-4</b>	241,26 / <b>287,10</b> 205,07 / <b>244,03</b>
B/H/T: 60 x 92 x 40 <b>510085-5</b>	240,09 / <b>285,71</b> 204,08 / <b>242,86</b>
B/H/T: 60 x 92 x 50 <b>510085-6</b>	252,86 / <b>300,90</b> 214,93 / <b>255,77</b>

inklusive Lieferung und Aufbau

## Aufsatzschrank mit 2 abschließbaren Türen

2 Türen, 2 Einlegeböden, 19 mm starke Rückwand, gedübelt und verleimt,  
Bitte Dekor angeben (linke Seite)

Außenmaße in cm Art.-Nr.	Stückpreis reduziert
B/H/T: 90 x 92 x 40 <b>510086-1</b>	299,26 / <b>356,12</b> 254,37 / <b>302,70</b>
B/H/T: 90 x 92 x 50 <b>510086-2</b>	305,05 / <b>363,01</b> 259,29 / <b>308,56</b>
B/H/T: 95 x 92 x 40 <b>510086-3</b>	299,26 / <b>356,12</b> 254,37 / <b>302,70</b>
B/H/T: 95 x 92 x 50 <b>510086-4</b>	305,05 / <b>363,01</b> 259,29 / <b>308,56</b>
B/H/T: 100 x 92 x 40 <b>510086-5</b>	312,04 / <b>371,29</b> 265,21 / <b>315,60</b>
B/H/T: 100 x 92 x 50 <b>510086-6</b>	318,98 / <b>379,59</b> 271,13 / <b>322,64</b>
B/H/T: 120 x 92 x 40 <b>510086-7</b>	341,04 / <b>405,80</b> 289,86 / <b>344,93</b>
B/H/T: 120 x 92 x 50 <b>510086-8</b>	350,29 / <b>416,85</b> 297,75 / <b>354,32</b>

inklusive Lieferung und Aufbau

## Aufsatzschrank mit 2 abschließbaren Türen

2 Türen, Mittelwand, 2 x 2 Einlegeböden, 19 mm starke Rückwand, gedübelt und verleimt,  
Bitte Dekor angeben (linke Seite)

Außenmaße in cm Art.-Nr.	Stückpreis reduziert
B/H/T: 90 x 92 x 40 <b>510087-1</b>	323,64 / <b>385,10</b> 275,07 / <b>327,33</b>
B/H/T: 90 x 92 x 50 <b>510087-2</b>	338,69 / <b>403,04</b> 287,89 / <b>342,59</b>
B/H/T: 95 x 92 x 40 <b>510087-3</b>	323,64 / <b>385,10</b> 275,07 / <b>327,33</b>
B/H/T: 95 x 92 x 50 <b>510087-4</b>	338,69 / <b>403,04</b> 287,89 / <b>342,59</b>
B/H/T: 100 x 92 x 40 <b>510087-5</b>	335,24 / <b>398,90</b> 284,93 / <b>339,07</b>
B/H/T: 100 x 92 x 50 <b>510087-6</b>	350,29 / <b>416,85</b> 297,75 / <b>354,32</b>
B/H/T: 120 x 92 x 40 <b>510087-7</b>	363,05 / <b>432,03</b> 308,59 / <b>367,22</b>
B/H/T: 120 x 92 x 50 <b>510087-8</b>	380,45 / <b>452,74</b> 323,38 / <b>384,82</b>

inklusive Lieferung und Aufbau

- ☑ aus hochwertigen E1-Qualitätsspanplatten
- ☑ 19 mm dicke Sichrückwand
- ☑ Sondergrößen ohne Probleme realisierbar
- ☑ **Farbige Türen** (oder komplett) ohne Aufpreis
- ☑ Türen abschließbar
- ☑ Einlegeböden höhenverstellbar
- ☑ Als Aufsatz- oder Unterschrank lieferbar
- ☑ Bitte Dekor angeben als Standard
- ☑ weitere Eigenschaften auf Seite 542



### Unterschrank mit 2 abschließbaren Schiebetüren

2 Schiebetüren, 2 Einlegeböden, Sockelleiste, Griffe verchromt matt, 19 mm starke Rückwand, gedübelt und verleimt, **Bitte Dekor angeben**

Außenmaße in cm Art.-Nr.	Stückpreis reduziert
B/H/T: 100 x 98 x 40	397,85 / <b>473,44</b>
<b>510088-1</b>	338,17 / <b>402,42</b>
B/H/T: 100 x 98 x 50	416,40 / <b>495,52</b>
<b>510088-2</b>	353,94 / <b>421,19</b>
B/H/T: 120 x 98 x 40	438,44 / <b>521,74</b>
<b>510088-3</b>	372,67 / <b>443,48</b>
B/H/T: 120 x 98 x 50	455,84 / <b>542,45</b>
<b>510088-4</b>	387,46 / <b>461,08</b>

inklusive Lieferung und Aufbau

1,20 Meter



### Schrank Breit mit 2 abschließbaren Türen,

oben: offen, 2 Einlegeböden, 1 fester Boden  
unten: 2 Türen, Mittelwand, 2 x 1 Einlegeboden  
Maße B/H/T: 120 x 190 x 40/50 cm, Sockelleiste  
19 mm starke Rückwand, gedübelt und verleimt, **Bitte Dekor angeben**

Art.-Nr.	Schranktiefe	Stückpreis	reduziert
<b>510058-1</b>	40 cm Tief	532,40 / <b>633,56</b>	452,54 / <b>538,52</b>
<b>510058-2</b>	50 cm Tief	575,32 / <b>684,63</b>	489,02 / <b>581,93</b>

inkl. Lieferung und Aufbau!

### Unterschrank mit 2 abschließbaren Schiebetüren

2 Schiebetüren, Mittelwand, 2 x 2 Einlegeböden, Sockelleiste, Griffe verchromt matt, 19 mm starke Rückwand, gedübelt und verleimt, **Bitte Dekor angeben**

Außenmaße in cm Art.-Nr.	Stückpreis reduziert
B/H/T: 100 x 98 x 40	443,25 / <b>527,47</b>
<b>510089-1</b>	376,76 / <b>448,35</b>
B/H/T: 100 x 98 x 50	460,48 / <b>547,97</b>
<b>510089-2</b>	391,41 / <b>465,78</b>
B/H/T: 120 x 98 x 40	481,35 / <b>572,81</b>
<b>510089-3</b>	409,15 / <b>486,89</b>
B/H/T: 120 x 98 x 50	499,92 / <b>594,90</b>
<b>510089-4</b>	424,93 / <b>505,67</b>

inklusive Lieferung und Aufbau

1,20 Meter



### Schrank Breit mit 4 abschließbaren Türen,

oben: 2 Türen, 2 Einlegeböden, 1 fester Boden  
unten: 2 Türen, 1 Einlegeboden  
Maße B/H/T: 120 x 190 x 40/50 cm, Sockelleiste  
19 mm starke Rückwand, gedübelt und verleimt, **Bitte Dekor angeben**

Art.-Nr.	Schranktiefe	Stückpreis	reduziert
<b>510059-1</b>	40 cm Tief	715,66 / <b>851,64</b>	608,31 / <b>723,89</b>
<b>510059-2</b>	50 cm Tief	740,02 / <b>880,62</b>	629,02 / <b>748,53</b>

inkl. Lieferung und Aufbau!



mit geschlossener  
Rückwand Aufpreis  
16,81 / 20,00

## Korpusschrank Modell 41

B/H/T: 102 x 160 x 40 cm,  
unten: 3 Einlegeböden und 16 Holzkästen  
Kästen nach beiden Seiten ausziehbar  
mitte: offen, keine Rückwand  
oben: offen, 1 Einlegeboden, keine Rückwand  
**Bitte Dekor angeben**

Art.-Nr.	KSM41
Stückpreis	753,94 / <del>897,19</del>
<b>reduziert</b>	640,85 / <b>762,61</b>

**inklusive Lieferung und Aufbau !!!**



mit geschlossener  
Rückwand Aufpreis  
16,81 / 20,00

## Korpusschrank Modell 51

B/H/T: 102 x 160 x 40 cm  
unten links: 1 Tür, 2 Einlegeböden  
unten rechts: 5 Schubkästen mit Softclose  
mitte: offen, keine Rückwand  
oben: 2 Türen, Mittelwand  
**Bitte Dekor angeben**

Art.-Nr.	KSM51
Stückpreis	953,44 / <del>1.134,59</del>
<b>reduziert</b>	810,42 / <b>964,40</b>

**inklusive Lieferung und Aufbau !!!**



mit geschlossener  
Rückwand Aufpreis  
16,81 / 20,00

## Korpusschrank Modell 24

B/H/T: 102 x 160 x 40 cm  
unten: 2 x 5 Schubkästen mit Softclose  
mitte: offen, keine Rückwand  
oben: 2 Türen, Mittelwand  
**Bitte Dekor angeben**

Art.-Nr.	KSM24
Stückpreis	1.205,14 / <del>1.434,12</del>
<b>reduziert</b>	1.024,37 / <b>1.219,00</b>

**inklusive Lieferung und Aufbau !!!**



mit geschlossener  
Rückwand Aufpreis  
16,81 / 20,00

## Korpusschrank Modell 22

B/H/T: 102 x 160 x 40 cm  
unten links: 1 Tür, 2 Einlegeböden  
unten rechts: 2 Einlegeböden  
mitte: offen, keine Rückwand  
oben: 2 Türen, Mittelwand  
**Bitte Dekor angeben**

Art.-Nr.	KSM22
Stückpreis	651,86 / <del>775,71</del>
<b>reduziert</b>	554,08 / <b>659,36</b>

**inklusive Lieferung und Aufbau !!!**



mit geschlossener  
Rückwand Aufpreis  
16,81 / 20,00

## Korpusschrank Modell 12

B/H/T: 102 x 160 x 40 cm  
unten: 2 Türen, 1 x Mittelwand  
2 x 2 Einlegeböden  
mitte: offen, keine Rückwand  
oben: 2 Türen, Mittelwand  
**Bitte Dekor angeben**

Art.-Nr.	KSM12
Stückpreis	796,38 / <del>840,59</del>
<b>reduziert</b>	600,42 / <b>714,50</b>

**inklusive Lieferung und Aufbau !!!**






**inklusive**

- ☑ **Made in Germany**
- ☑ **Alle Fächer verschieden schließend (auf Wunsch alle gleich schließend)**
- ☑ **Viele Schränke auch mit Briefschlitz**
- ☑ **1 Generalschlüssel beiliegend**
- ☑ **19 mm feste Rückwand**
- ☑ **inklusive Lieferung und Aufbau**
- ☑ **freie Dekor- und Farbwahl (einfarbig, bunt ...)**
- ☑ **Tiefe auch in 50 cm (10% Aufpreis)**






## Lehrerfach-/ Eigentumsschrank

mit 4 abschließbaren Fächern mit Einlegeboden, mit oder ohne Briefschlitze, Schlösser verschieden schließend (auf Wunsch auch gleichschließend), 1 Generalschlüssel 19 mm starke Rückwand, verleimt  
 B 40 x H 190 x T 40 cm, **Bitte Dekor angeben**

Art.-Nr.	Variante	Stückpreis reduziert
		<del>506,88</del> / <b>603,19</b>
<b>408019</b>	ohne Briefschlitze	430,85 / <b>512,71</b>
		<del>506,88</del> / <b>603,19</b>
<b>408020</b>	mit Briefschlitzen	430,85 / <b>512,71</b>

**inkl. Lieferung und Aufbau!**



## Lehrerfach-/ Eigentumsschrank

mit 5 abschließbaren Fächern mit oder ohne Briefschlitze, Schlösser verschieden schließend (auf Wunsch auch gleichschließend), 1 Generalschlüssel 19 mm starke Rückwand, verleimt  
 B 40 x H 190 x T 40 cm, **Bitte Dekor angeben**

Art.-Nr.	Variante	Stückpreis reduziert
		<del>506,88</del> / <b>603,19</b>
<b>408026</b>	ohne Briefschlitze	430,85 / <b>512,71</b>
		<del>506,88</del> / <b>603,19</b>
<b>408027</b>	mit Briefschlitzen	430,85 / <b>512,71</b>

**inkl. Lieferung und Aufbau!**

## Lehrerfach-/ Eigentumsschrank

mit 3 abschließbaren Fächern, 1 großes abschl. Fach unten mit Einlegeboden, 3 offene Fächer, Schlösser verschieden schließend (auf Wunsch auch gleichschließend), 1 Generalschlüssel 19 mm starke Rückwand, verleimt  
 B 40 x H 190 x T 40 cm, **Bitte Dekor angeben**

Art.-Nr.	Stückpreis	reduziert
<b>408021</b>	531,24 / <b>632,18</b>	451,55 / <b>537,34</b>

**inkl. Lieferung und Aufbau!**

## Lehrerfach-/ Eigentumsschrank

mit 6 abschließbaren Fächern, 2 große abschl. Fächer unten mit Einlegeboden, 6 offene Fächer, Schlösser verschieden schließend (auf Wunsch auch gleichschließend), 1 Generalschlüssel 19 mm starke Rückwand, verleimt  
 B 80 x H 190 x T 40 cm, **Bitte Dekor angeben**

Art.-Nr.	Normalpreis	reduziert
<b>508413</b>	941,84 / <b>1.120,79</b>	800,56 / <b>952,67</b>

**inkl. Lieferung und Aufbau!**





## Lehrerfach-/ Eigentumsschrank

mit 8 abschließbaren Fächern mit Einlegeboden, Schlösser verschieden schließend (auf Wunsch auch gleichschließend), 1 Generalschlüssel  
19 mm starke Rückwand, verleimt  
B 80 x H 190 x T 40 cm, **Bitte Dekor angeben**

Art.-Nr.	Normalpreis	Stückpreis
508415	868,76 / <del>1.033,82</del>	738,45 / <del>878,76</del> <b>inkl. Lieferung und Aufbau!</b>



## Lehrerfach-/ Eigentumsschrank

mit 8 abschließbaren Fächern mit verkürzten Türen als Briefschlitz und Einlegeboden, Schlösser verschieden schließend (auf Wunsch auch gleichschließend), 1 Generalschlüssel  
19 mm starke Rückwand, verleimt  
B 80 x H 190 x T 40 cm, **Bitte Dekor angeben**

Art.-Nr.	Normalpreis	Stückpreis
508435	917,48 / <del>1.091,80</del>	779,86 / <del>928,03</del> <b>inkl. Lieferung und Aufbau!</b>



## Lehrerfach-/ Eigentumsschrank

mit 10 abschließbaren Fächern, mit oder ohne Briefschlitze, Schlösser verschieden schließend (auf Wunsch auch gleichschließend), 1 Generalschlüssel  
19 mm starke Rückwand, verleimt  
B 80 x H 190 x T 40 cm, **Bitte Dekor angeben**

Art.-Nr.	Variante	Stückpreis reduziert
408016	ohne Briefschlitze	988,24 / <del>1.176,01</del> 840,00 / <del>999,60</del>
408017	mit Briefschlitzen	888,24 / <del>1.176,01</del> 840,00 / <del>999,60</del> <b>inkl. Lieferung und Aufbau!</b>



## Lehrerfach-/ Eigentumsschrank

mit 6 abschließbaren Fächern, 2 Einlegeböden, 6 offene Fächer, Schlösser verschieden schließend (auf Wunsch auch gleichschließend), 1 Generalschlüssel  
19 mm starke Rückwand, verleimt  
B 80 x H 190 x T 40 cm, **Bitte Dekor angeben**

Art.-Nr.	Stückpreis	reduziert
508411	823,53 / <del>980,00</del>	700,00 / <del>833,00</del> <b>inkl. Lieferung und Aufbau!</b>



## Lehrerfach-/ Eigentumsschrank

mit 8 abschließbaren Fächern  
8 Brieffächer, Schlösser verschieden schließend (auf Wunsch auch gleichschließend), 1 Generalschlüssel  
19 mm starke Rückwand, verleimt  
B 80 x H 190 x T 40 cm, **Bitte Dekor angeben**

Art.-Nr.	Normalpreis	reduziert
408012	917,48 / <del>1.091,80</del>	779,86 / <del>928,03</del> <b>inkl. Lieferung und Aufbau!</b>



## Lehrerfach-/ Eigentumsschrank

mit 12 abschließbaren Fächern inkl. Einlegeboden, mit oder ohne Briefschlitze, Schlösser verschieden schließend (auf Wunsch auch gleichschließend), 1 Generalschlüssel  
19 mm starke Rückwand, verleimt  
B 120 x H 190 x T 40 cm, **Bitte Dekor angeben**

Art.-Nr.	Variante	Stückpreis reduziert
135-478-01	ohne Briefschlitze	1.368,68 / <del>1.628,73</del> 1.163,38 / <del>1.384,42</del>
135-478-02	mit Briefschlitzen	1.368,68 / <del>1.628,73</del> 1.163,38 / <del>1.384,42</del>

**inkl. Lieferung und Aufbau!**



**Für alle Möbel gilt:  
Preise inkl. Aufbau  
und inkl. Lieferung bis  
in den (Gruppen-)Raum!  
Details laut Seite 542.**

## Lehrerfach-/ Eigentumsschrank

mit 15 abschließbaren Fächern, mit oder ohne Briefschlitze, Schlösser verschieden schließend (auf Wunsch auch gleichschließend), 1 Generalschlüssel  
19 mm starke Rückwand, verleimt  
B 120 x H 190 x T 40 cm, **Bitte Dekor angeben**

Art.-Nr.	Variante	Stückpreis reduziert
135-479-01	ohne Briefschlitze	1.482,35 / <del>1.764,00</del> 1.260,00 / <del>1.499,40</del>
135-479-02	mit Briefschlitzen	1.482,35 / <del>1.764,00</del> 1.260,00 / <del>1.499,40</del>

**inkl. Lieferung und Aufbau!**



## Lehrerfach-/ Eigentumsschrank

mit 12 abschließbaren Fächern und 12 Brieffächern, Schlösser verschieden schließend (auf Wunsch auch gleichschließend), 1 Generalschlüssel  
19 mm starke Rückwand, verleimt  
B 120 x H 190 x T 40 cm, **Bitte Dekor angeben**

Art.-Nr.	Stückpreis	reduziert
135-476	1.444,07 / <del>1.718,44</del>	1.227,46 / <del>1.460,68</del>

**inkl. Lieferung und Aufbau!**



**Viele weitere  
Schließfachschränke finden  
Sie ab Seite 486**




## Materialschrank breit mit 2 x 1/2 Türen

1 Mittelwand, unten: 2 abschließbare Türen, 2 x 1 Einlegeböden, 1 fester Boden  
oben: 2 x 2 Einlegeböden  
Maße: B 123 x H 190 x T 50 cm, Sockelleiste  
19 mm starke Rückwand, verleimt, **Bitte Dekor angeben**

Art.-Nr.	Anzahl Kunststoffschübe	Stückpreis	reduziert
510040-0	keine Schübe	775,98 / <b>923,42</b>	659,58 / <b>784,90</b>

**inkl. Lieferung und Aufbau!**



## Materialschrank breit offen


1 Mittelwand, 2 x 4 Einlegeböden  
Maße: B 123 x H 190 x T 50 cm, Sockelleiste  
19 mm starke Rückwand, verleimt, **Bitte Dekor angeben**

Art.-Nr.	Anzahl Kunststoffschübe	Stückpreis	reduziert
510032-0	ohne Schübe	401,33 / <b>477,58</b>	341,13 / <b>405,94</b>

**inkl. Lieferung und Aufbau!**

**Farben der Schübe wahlweise transparent, rot, gelb, grün, blau oder bunt gemischt**

Informationen zu den Eigenschaften der Schränke finden Sie auf Seite 542



12 hohe oder 24 flache Kunststoffschübe

## Materialschrank breit mit 2 abschließbaren Türen,

1 Mittelwand, Modulboxen mit 4 x 3 hohen oder 4 x 6 flachen Kunststoffschüben  
oben: 2 x 3 Einlegeböden  
Maße: B 123 x H 190 x T 50 cm, Sockelleiste  
19 mm starke Rückwand, verleimt, **Bitte Dekor angeben und Farbe der Schübe bitte angeben**

Art.-Nr.	Anzahl Kunststoffschübe	Stückpreis	reduziert
510026-1	4 x 6 flache Schübe	847,89 / <b>1.008,99</b>	720,71 / <b>857,64</b>
510026-2	4 x 3 hohe Schübe	847,89 / <b>1.008,99</b>	720,71 / <b>857,64</b>

**Farbe der Schübe bitte angeben inkl. Lieferung und Aufbau!**



## Materialschrank breit mit 2 abschließbaren Türen,

1 Mittelwand, oben: 2 x 3 Einlegeböden  
unten: Modulboxen mit 4 x 4 hohen oder 4 x 8 flachen Kunststoffschüben  
Maße: B 123 x H 190 x T 50 cm, Sockelleiste  
19 mm starke Rückwand, verleimt, **Bitte Dekor angeben und Farbe der Schübe bitte angeben**

Art.-Nr.	Anzahl Kunststoffschübe	Stückpreis	reduziert
510036-1	4 x 8 flache Schübe	874,56 / <b>1.040,73</b>	743,38 / <b>884,62</b>
510036-2	4 x 4 hohe Schübe	874,56 / <b>1.040,73</b>	743,38 / <b>884,62</b>

**Farbe der Schübe bitte angeben inkl. Lieferung und Aufbau!**

# Materialschränke mit Türen



**Materialschrank** mit 2 abschließbaren Türen,  
unten: Modulboxen mit 3 x 3 hohen oder 3 x 6 flachen Kunststoffschüben  
oben: 3 Einlegeböden, 1 fester Boden  
Maße: B 92 x H 190 x T 50 cm, Sockelleiste  
19 mm starke Rückwand, verleimt, **Bitte Dekor angeben und Farbe der Schübe bitte angeben**

Art.-Nr.	Anzahl Kunststoffschübe	Stückpreis	reduziert
134-160-1	3 x 6 flache Schübe	764,36 / <del>909,59</del>	649,71 / <del>773,16</del>
134-160-2	3 x 3 hohe Schübe	764,36 / <del>909,59</del>	649,71 / <del>773,16</del>

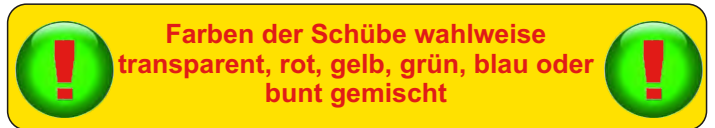
**Farbe der Schübe bitte angeben** **inkl. Lieferung und Aufbau!**

## Materialschrank

mit 2 abschließbaren Türen,  
unten: Modulboxen mit 3 x 5 hohen oder 3 x 10 flachen Kunststoffschüben,  
oben: 2 Einlegeböden, 1 fester Boden  
Maße: B 92 x H 190 x T 50 cm, Sockelleiste  
19 mm starke Rückwand, verleimt, **Bitte Dekor angeben und Farbe der Schübe bitte angeben**

Art.-Nr.	Anzahl Kunststoffschübe	Stückpreis	reduziert
134-184	3 x 10 flache Schübe	4.149,95 / <del>1.368,44</del>	977,46 / <del>1.163,18</del>
134-185	3 x 5 hohe Schübe	4.149,95 / <del>1.368,44</del>	977,46 / <del>1.163,18</del>

**Farbe der Schübe bitte angeben** **inkl. Lieferung und Aufbau!**



**Materialschrank** mit 2 abschließbaren Türen,  
unten: Modulboxen mit 3 x 4 hohen oder 3 x 8 flachen Kunststoffschüben  
oben: 2 Einlegeböden, 1 fester Boden  
Maße: B 92 x H 190 x T 50 cm, Sockelleiste  
19 mm starke Rückwand, verleimt, **Bitte Dekor angeben und Farbe der Schübe bitte angeben**

Art.-Nr.	Anzahl Kunststoffschübe	Stückpreis	reduziert
510029-1	3 x 8 flache Schübe	786,41 / <del>935,83</del>	668,45 / <del>795,46</del>
510029-2	3 x 4 hohe Schübe	786,41 / <del>935,83</del>	668,45 / <del>795,46</del>

**Farbe der Schübe bitte angeben** **inkl. Lieferung und Aufbau!**

## Materialschrank/ Bilderschrank

mit 2 abschließbaren Türen,  
unten: Modulboxen mit 3 x 3 hohen oder 3 x 6 flachen Kunststoffschüben, 1 fester Boden  
oben: 6 Einlegeböden  
Maße: B 92 x H 190 x T 60 cm, Sockelleiste  
19 mm starke Rückwand, verleimt, **Bitte Dekor angeben und Farbe der Schübe bitte angeben**

Art.-Nr.	Anzahl Kunststoffschübe	Stückpreis	reduziert
510033-1	3 x 6 flache Schübe	1.260,98 / <del>1.500,57</del>	1.071,83 / <del>1.275,48</del>
510033-2	3 x 3 hohe Schübe	1.260,98 / <del>1.500,57</del>	1.071,83 / <del>1.275,48</del>

**Farbe der Schübe bitte angeben** **inkl. Lieferung und Aufbau!**

# Materialschränke mit 4 Türen



9 hohe oder  
18 flache  
Kunststoffschränke



Gegen Aufpreis  
bieten wir  
viele Möbel auch  
nach  
**Brandschutz-  
klasse B1** an.  
Mehr Infos auf  
Seite 542.



## Materialschrank mit 4 Türen

unten: 2 abschließbare Türen, 1 fester Boden, 2 Einlegeböden  
oben: 2 abschließbare Türen, 2 Einlegeböden  
Maße: B 92 x H 190 x T 50 cm, Sockelleiste  
19 mm starke Rückwand, verleimt, **Bitte Dekor angeben**

Art.-Nr.	Anzahl Kunststoffschränke	Stückpreis	reduziert
510041	keine Schränke	605,47 / <del>720,51</del>	514,65 / <del>612,43</del>

**inkl. Lieferung und Aufbau!**

## Materialschrank mit 4 Türen

unten: 2 abschließbare Türen, 1 fester Boden, 1 Einlegeboden,  
Modulboxen mit 3 x 3 hohen oder 3 x 6 flachen Kunststoffschränken  
oben: 2 abschließbare Türen, 2 Einlegeböden  
Maße: B 92 x H 190 x T 50 cm, Sockelleiste  
19 mm starke Rückwand, verleimt, **Bitte Dekor angeben und Farbe der Schränke  
bitte angeben**

Art.-Nr.	Anzahl Kunststoffschränke	Stückpreis	reduziert
510042-1	3 x 6 flache Schränke	<del>780,61</del> / <del>928,93</del>	663,52 / <del>789,59</del>
510042-2	3 x 3 hohe Schränke	<del>780,61</del> / <del>928,93</del>	663,52 / <del>789,59</del>

**Farbe der Schränke bitte angeben inkl. Lieferung und Aufbau!**

**! Farben der Schränke wahlweise  
transparent, rot, gelb, grün, blau oder  
bunt gemischt !**



Informationen zu  
den Eigenschaften  
der Schränke finden  
Sie auf Seite 542

12 hohe oder  
24 flache  
Kunststoffschränke



← **1,23 Meter** →



## Materialschrank mit 4 Türen

unten: 2 abschließbare Türen, 1 fester Boden,  
Modulboxen mit 3 x 4 hohen oder 3 x 8 flachen Kunststoffschränken  
oben: 2 abschließbare Türen, 2 Einlegeböden  
Maße: B 92 x H 190 x T 50 cm, Sockelleiste  
19 mm starke Rückwand, verleimt, **Bitte Dekor angeben und Farbe der Schränke  
bitte angeben**

Art.-Nr.	Anzahl Kunststoffschränke	Stückpreis	reduziert
510043-1	3 x 8 flache Schränke	<del>801,49</del> / <del>953,77</del>	681,27 / <del>810,71</del>
510043-2	3 x 4 hohe Schränke	<del>801,49</del> / <del>953,77</del>	681,27 / <del>810,71</del>

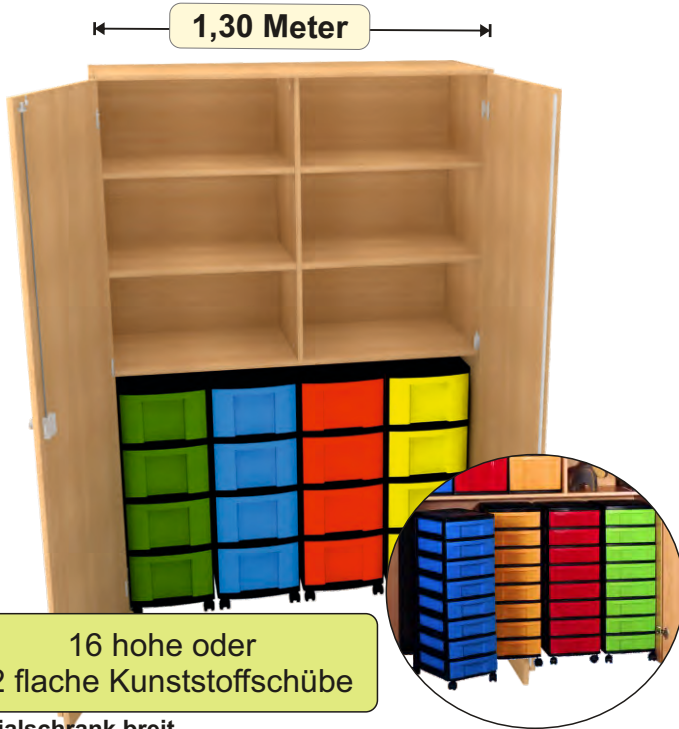
**Farbe der Schränke bitte angeben inkl. Lieferung und Aufbau!**

## Materialschrank breit mit 4 Türen

1 Mittelwand, unten: 2 abschließbare Türen, 1 fester Boden,  
Modulboxen mit 4 x 4 hohen oder 4 x 8 flachen Kunststoffschränken  
oben: 2 abschließbare Türen, 2 x 2 Einlegeböden  
Maße: B 123 x H 190 x T 50 cm, Sockelleiste  
19 mm starke Rückwand, verleimt, **Bitte Dekor angeben und Farbe der Schränke  
bitte angeben**

Art.-Nr.	Anzahl Kunststoffschränke	Stückpreis	reduziert
510044-1	4 x 8 flache Schränke	<del>926,76</del> / <del>1.402,84</del>	787,75 / <del>937,42</del>
510044-2	4 x 4 hohe Schränke	<del>952,60</del> / <del>1.433,59</del>	809,71 / <del>963,56</del>

**Farbe der Schränke bitte angeben inkl. Lieferung und Aufbau!**



16 hohe oder  
32 flache Kunststoffschübe

### Materialschrank breit

mit 2 abschließbaren Türen, Schleppsockel  
unten: 4 fahrbare Modulboxen mit je 4 hohen oder 8 flachen Kunststoffschüben,  
1 fester Boden  
oben: 1 Trennwand, 2 x 2 Einlegeböden  
Maße: B 130 x H 190 x T 50 cm  
19 mm starke Rückwand, verleimt, **Bitte Dekor angeben und Farbe der Schübe  
bitte angeben**

Art.-Nr.	Anzahl Kunststoffschübe	Stückpreis	reduziert
134-110-1	4 x 8 flache Schübe	4.275,98 / <del>4.518,30</del>	1.084,50 / <del>1.290,56</del>
134-110-2	4 x 4 hohe Schübe	4.275,98 / <del>4.518,30</del>	1.084,50 / <del>1.290,56</del>

**Farbe der Schübe bitte angeben** **inkl. Lieferung und Aufbau!**



### Musikschrank MU1

Dieser platzsparende Schrank passt in jede Lücke und bietet trotzdem Platz für größere Instrumente. Der Schrank hat 3 Einlegeböden. An den 270° öffnenden Türen befinden sich jeweils praktische Halterungen für Kleinteile.  
Maße B/H/T: 104,5 x 190 x 60 cm

M10565TMU1 744,53 / ~~886,00~~ 632,86 / ~~753,10~~

Weitere Musikschränke finden  
Sie auf Seite 504



Farben der Schübe wahlweise transparent, rot, gelb, grün, blau oder bunt gemischt



16 hohe  
Kunststoffschübe

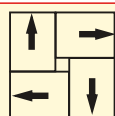


2



12 hohe  
Kunststoffschübe

	Maße der Schübe
innen	B 23 x H 17,5 x T 35 cm
außen	B 29 x H 20 x T 39 cm



Von allen 4 Seiten  
kommt man jeweils  
an Schübe heran



1

### Materialcontainer „Tower“

fahrbar, mit 4 Rollen - 2 davon feststellbar  
erhältlich in 2 Größen  
Modulboxen mit 4 x 3 oder 4 x 4 hohen Kunststoffboxen  
Boden und Deckel 19 mm stark, **Bitte Dekor angeben**

Art.-Nr.	Ausführung	Anzahl Kunststoffschübe	Maße	Stückpreis	reduziert
1 510049-2	Klein	4 x 3 hohe Schübe	B 70 x H 75 x T 70 cm	499,92 / <del>594,90</del>	424,93 / <del>505,67</del>
2 510047-2	Groß	4 x 4 hohe Schübe	B 70 x H 95 x T 70 cm	527,75 / <del>628,75</del>	448,59 / <del>533,82</del>

**Farbe der Schübe bitte angeben** **inkl. Lieferung und Aufbau!**

# Werkraumschränke



Informationen zu den Eigenschaften der Schränke finden Sie auf Seite 542

Gegen Aufpreis bieten wir viele Möbel auch nach **Brandschutzklasse B1** an. Mehr Infos auf Seite 542.  
**schwer entflammbar**

**Werkraumschrank 1** mit 2 abschließbaren Türen  
oben: 3 Einlegeböden  
unten: 2 Einbauelemente mit 10 Schubladen und 2 Einlegeböden,  
1 fester Boden  
19 mm starke Rückwand, verleimt, **Bitte Dekor angeben**  
B 120 x H 190 x T 50 cm

Art.-Nr.	Stückpreis	reduziert
510054	1.418,55 / <del>1.688,07</del>	1.205,77 / <del>1.434,87</del>

**inkl. Lieferung und Aufbau!**

1,20 Meter

1,20 Meter



10 Schubladen

**Werkraumschrank 2** mit 2 abschließbaren Türen  
oben: 3 Einlegeböden  
unten: 1 Einbauelement mit 10 Schubladen und 2 Einlegeböden,  
1 fester Boden  
19 mm starke Rückwand, verleimt, **Bitte Dekor angeben**  
B 120 x H 190 x T 50 cm

Art.-Nr.	Stückpreis	reduziert
510055	970,84 / <del>1.155,30</del>	825,21 / <del>982,00</del>

**inkl. Lieferung und Aufbau!**

1,20 Meter



**Werkraumschrank 3** mit 2 abschließbaren Türen  
1 Mittelwand, 2 x 4 Einlegeböden  
19 mm starke Rückwand, verleimt, **Bitte Dekor angeben**  
B 120 x H 190 x T 50 cm

Art.-Nr.	Stückpreis	reduziert
510056	599,66 / <del>713,60</del>	509,71 / <del>606,56</del>

**inkl. Lieferung und Aufbau!**

# Materialcontainer fahrbar



## Bücherwagen 3-reihig mit Kunststoffschüben

- inklusive 4 Rollen, wovon 2 feststellbar sind
- unten: 3 x 4 flache Kunststoffschübe
- hinten: 3 offene Fächer mit Aufkantung
- oben: 2 Mittelstege, 3 x 2 Büchermulden

B/H/T: 95 cm x 111 cm x 55 cm, Buche Dekor

Farbe der Kunststoffschübe frei wählbar zwischen rot, gelb, grün, blau, bunt gemischt oder transparent. Bitte bei Bestellung angeben.



Rückansicht:  
3 offene Fächer mit Aufkantung



Art.-Nr.	Ausführung	Stückpreis	reduziert
134-041-01	12 flache Schübe	643,74 / <b>766,95</b>	547,18 / <b>651,15</b>
134-041-02	6 hohe Schübe	584,59 / <b>695,66</b>	496,90 / <b>591,31</b>

Innenmaße der Schübe			Außenmaße der Schübe	
B 23 x H 7,5 x T 35 cm	flach		B 29 x H 10 x T 39 cm	
B 23 x H 17,5 x T 35 cm	hoch		B 29 x H 20 x T 39 cm	

inklusive Lieferung und Aufbau!

**2** 12 hohe Schübe

**3** 32 flache Schübe

**6** 8 hohe Schübe



**1** 24 flache Schübe



**4** 16 hohe Schübe



**5** 16 flache Schübe

## Materialcontainer auf 4 Rollen (2 mit Feststeller)



**7** 3 flache Schübe  
6 hohe Schübe

	L x H x T	Art.-Nr. Schübe bunt/einfarbig	Art.-Nr. Schübe transparent	Stückpreis	reduziert
<b>1</b>	95 x 96 x 42 cm	MCF-5098328	MCF-5098328-TS	604,55 / <b>690,41</b>	428,87 / <b>510,36</b>
<b>2</b>	95 x 96 x 42 cm	MCF-5098334	MCF-5098334-TS	520,79 / <b>619,74</b>	442,67 / <b>526,78</b>
<b>3</b>	127 x 96 x 42 cm	MCF-5130438	MCF-5130438-TS	692,46 / <b>824,03</b>	588,59 / <b>700,42</b>
<b>4</b>	127 x 96 x 42 cm	MCF-5130444	MCF-5130444-TS	692,46 / <b>824,03</b>	588,59 / <b>700,42</b>
<b>5</b>	64 x 96 x 42 cm	MCF-5066218	MCF-5066218-TS	417,56 / <b>496,90</b>	354,93 / <b>422,37</b>
<b>6</b>	64 x 96 x 42 cm	MCF-5066214	MCF-5066214-TS	417,56 / <b>496,90</b>	354,93 / <b>422,37</b>
<b>7</b>	95,1 x 65,9 x 42 cm	MCF-50983221	MCF-50983221-TS	465,12 / <b>553,49</b>	395,35 / <b>470,47</b>
<b>8</b>	95,1 x 65,9 x 42 cm	MCF-5098325	MCF-5098325-TS	465,12 / <b>553,49</b>	395,35 / <b>470,47</b>
<b>9</b>	126,1 x 65,9 x 42 cm	MCF-5130433	MCF-5130433-TS	618,24 / <b>735,71</b>	525,50 / <b>625,34</b>
<b>10</b>	126,1 x 65,9 x 42 cm	MCF-51304336	MCF-51304336-TS	618,24 / <b>735,71</b>	525,50 / <b>625,34</b>

Sie können bei allen Schüben die Farben selbst bestimmen: einfarbig, bunt gemischt, .... Bitte angeben



**8** 15 flache Schübe



**9** 12 hohe Schübe



**10** 12 flache Schübe  
6 hohe Schübe



# Materialcontainer mit Sockelleiste oder Rollen



Anzahl der Kunststoffschübe	4 hohe Schübe	8 flache Schübe	12 hohe Schübe	24 flache Schübe
Maße der Schübe B/H/T	31,2 x 15,7 x 42,5 cm	31,2 x 7,7 x 42,5 cm	31,2 x 15,7 x 42,5 cm	31,2 x 7,7 x 42,5 cm
Maße des Schrankes B/H/T	36 x 80 x 50 cm	36 x 80 x 50 cm	104,3 x 80 x 50 cm	104,3 x 80 x 50 cm
Art.-Nr. für bunte Schübe	MC-50361	MC-50362	MC-51051	MC-51052
Art.-Nr. für transparente Schübe	MC-50361TS	MC-50362TS	MC-51051TS	MC-51052TS
Stückpreis	278,38 / <b>331,27</b>	289,98 / <b>345,08</b>	490,64 / <b>583,86</b>	590,39 / <b>702,56</b>
reduziert	236,62 / <b>281,58</b>	246,48 / <b>293,31</b>	417,04 / <b>496,28</b>	501,83 / <b>597,18</b>



Anzahl der Kunststoffschübe	8 hohe Schübe	16 flache Schübe	16 hohe Schübe	32 flache Schübe
Maße der Schübe B/H/T	31,2 x 15,7 x 42,5 cm	31,2 x 7,7 x 42,5 cm	31,2 x 15,7 x 42,5 cm	31,2 x 7,7 x 42,5 cm
Maße des Schrankes B/H/T	70,2 x 80 x 50 cm	70,2 x 80 x 50 cm	138,4 x 80 x 50 cm	138,4 x 80 x 50 cm
Art.-Nr. für bunte Schübe	MC-50701	MC-50702	MC-51501	MC-51502
Art.-Nr. für transparente Schübe	MC-50701TS	MC-50702TS	MC-51501TS	MC-51502TS
Stückpreis	367,69 / <b>437,55</b>	423,36 / <b>503,80</b>	588,07 / <b>699,80</b>	723,78 / <b>861,30</b>
reduziert	312,54 / <b>371,92</b>	359,86 / <b>428,23</b>	499,86 / <b>594,83</b>	615,21 / <b>732,10</b>

## Materialcontainer

- Freie Dekorwahl (Bei Bestellung bitte angeben)
- Kunststoffschübe farblich oder transparent, auf Gleitschienen
- Rückwand 19 mm stark, verleimt
- auf Sockelleiste

Mehrpreis Türen  
Artikelnummer + T MC

Preis pro Schrank  
63,03 / **75,00**

Mehrpreis fahrbar  
(4 Rollen, davon 2 feststellbar)  
Artikelnummer + F

Stückpreis  
63,03 / **75,00**



Anzahl der Kunststoffschübe	8 hohe Schübe	16 flache Schübe
Anzahl der Einlegeböden	2 (1 x 2)	2 (1 x 2)
Maße der Schübe B/H/T	31,2 x 15,7 x 42,5 cm	31,2 x 7,7 x 42,5 cm
Maße des Schrankes B/H/T	104,3 x 80 x 50 cm	104,3 x 80 x 50 cm
Art.-Nr. für bunte Schübe	MC-51053-2	MC-51054-2
Art.-Nr. für transparente Schübe	MC-51053-2TS	MC-51054-2TS
Stückpreis	430,32 / <b>512,08</b>	497,60 / <b>592,14</b>
reduziert	365,77 / <b>435,27</b>	422,96 / <b>503,32</b>



Für alle Möbel gilt:  
Preise inkl. Aufbau  
und inkl. Lieferung bis  
in den (Gruppen-)Raum!  
Details laut Seite 542.



Anzahl der Kunststoffschübe	4 hohe Schübe	8 flache Schübe	8 hohe Schübe	16 flache Schübe
Anzahl der Einlegeböden	2 (1 x 2)	2 (1 x 2)	4 (2 x 2)	4 (2 x 2)
Maße der Schübe B/H/T	31,2 x 15,7 x 42,5 cm	31,2 x 7,7 x 42,5 cm	31,2 x 15,7 x 42,5 cm	31,2 x 7,7 x 42,5 cm
Maße des Schrankes B/H/T	70,2 x 80 x 50 cm	70,2 x 80 x 50 cm	138,4 x 80 x 50 cm	138,4 x 80 x 50 cm
Art.-Nr. für bunte Schübe	MC-50703	MC-50704	MC-51503	MC-51504
Art.-Nr. für transparente Schübe	MC-50703TS	MC-50704TS	MC-51503TS	MC-51504TS
Stückpreis	299,26 / <b>356,12</b>	330,56 / <b>393,37</b>	513,84 / <b>611,47</b>	581,11 / <b>691,52</b>
reduziert	254,37 / <b>302,70</b>	280,98 / <b>334,37</b>	436,76 / <b>519,75</b>	493,94 / <b>587,79</b>

## Bilderschrank

mit 2 abschließbaren Türen, unten: Modulboxen mit 3 x 3 hohen oder 3 x 6 flachen Kunststoffschüben, 1 Einlegeboden, oben: 5 Einlegeböden, 1 fester Boden. Maße B/H/T: 95 x 190 x 60 cm, Sockelleiste 19 mm starke Rückwand, verleimt, Bitte Dekor angeben

Anzahl Kunststoffschübe: 3 x 6 flache Schübe

**510033-1** 1.260,98 / **1.500,57** 1.071,83 / **1.275,48**

Anzahl Kunststoffschübe: 3 x 3 hohe Schübe

**510033-2** 1.260,98 / **1.500,57** 1.071,83 / **1.275,48**

zusätzlicher Einlegeboden inkl. 4 Bodenträger

**+Boden1** 18,44 / **21,95**



Zum besseren Schutz der Bilder können Sie die Auszüge auch **optional** mit einer seitlichen Aufkantung (links und rechts) ausstatten. Diese Aufkantung ist pro Auszug verfügbar, muss also nicht für den gesamten Schrank gekauft werden

Optional: 2 seitliche Aufkantung je Auszug

**BS-Auszug** 13,40 / **15,95**

Optional: Zentralverriegelung

**510051-3** 116,81 / **139,00**

## Bilderschrank

mit 2 abschließbaren Türen, 16 Einlegeböden Maße B/H/T: 95 x 190 x 60 cm, Sockelleiste 19 mm starke Rückwand, verleimt, Bitte Dekor angeben

**510050** 807,28 / **960,66** 686,19 / **816,57**

zusätzlicher Einlegeboden inkl. 4 Bodenträger

**+Boden1** 18,44 / **21,95**



## Papierschrank 102 cm breit

### ...mit 3 Auszügen

und links oben 3 Fächern, rechts hohes offenes Fach, Fachbreiten links 64 cm, rechts 32,3 cm  
Maße B/H/T: 102 x 80 x 60 cm

**PS2-U1** 475,62 / **566,00** 404,29 / **481,10**

### ...mit 7 Auszügen

Maße B/H/T: 102 x 80 x 60 cm

**PS2-U2** 640,33 / **762,00** 544,29 / **647,70**

### ...mit 10 Auszügen

Maße B/H/T: 102 x 110 x 60 cm

**PS2-U3** 787,39 / **937,00** 669,29 / **796,45**



## Papierschrank 78 cm breit und mit 7 Fächern

### ...geschlossen

mit 2 Türen, dahinter 7 Fächer für Papier bis DIN A2. Maße B/H/T: 78 x 80 x 60 cm

**PS1-U1** 517,64 / **616,00** 440,00 / **523,60**

### ...offen

Regal mit 7 Fächer für Papier bis DIN A2  
Maße B/H/T: 78 x 80 x 60 cm

**PS1-U2** 425,20 / **506,00** 361,43 / **430,10**



## Aufsatzschrank

### ...78 cm breit

mit 2 Türen, dahinter 3 verstellbare Einlegeböden. Maße B/H/T: 78 x 100 x 60 cm

**PS1-A1** 424,36 / **505,00** 360,71 / **429,25**

### ...102 cm breit

mit 2 Türen, dahinter 3 verstellbare Einlegeböden  
Maße B/H/T: 102 x 100 x 60 cm

**PS2-A1** 497,47 / **592,00** 422,86 / **503,20**




# Bastelschränke



## Bastelschränke

Diese Schränke bieten jede Menge Stauraum, für alle Bastelutensilien und Werkzeuge. Ob mit leicht zu reinigenden Kunststoffschüben oder mit geräumigen Rollauszügen, hier bietet jeder Schrank genügend Platz.



### 1 mit 24 flachen Boxen

und 2 verstellbaren Einlegeböden  
B/H/T: 110 x 180 x 50 cm  
123 030 00 973,95 / ~~1.159,00~~ 827,86 / 985,15

### 2 mit 12 hohen Boxen

und 2 verstellbaren Einlegeböden  
B/H/T: 110 x 180 x 50 cm  
123 029 00 915,13 / ~~1.089,00~~ 777,86 / 925,65

### 3 mit 4 verstellbaren Einlegeböden

B/H/T: 110 x 180 x 50 cm  
123 021 00 720,16 / ~~857,00~~ 612,14 / 728,45  
B/H/T: 110 x 180 x 60 cm  
123 021 60 735,29 / ~~875,00~~ 625,00 / 743,75



### 4 mit 4 Rollauszügen und 3 verstellbaren Einlegeböden

B/H/T: 120 x 180 x 50 cm  
123 025 50 1.158,82 / ~~1.379,00~~ 985,00 / 1.172,15  
B/H/T: 120 x 180 x 60 cm  
123 025 00 1.175,63 / ~~1.399,00~~ 999,29 / 1.189,15

### 4 mit 6 Rollauszügen und 2 verstellbaren Einlegeböden

B/H/T: 120 x 180 x 50 cm  
123 031 50 1.385,71 / ~~1.649,00~~ 1.177,86 / 1.401,65  
B/H/T: 120 x 180 x 60 cm  
123 031 00 1.402,52 / ~~1.669,00~~ 1.192,14 / 1.418,65

## Garagenschränke auch mit Trockenwagen

Trockenwagen sind praktische Helfer, wenn es darum geht, die Werke der kleinen Künstler zu trocknen. Wir haben unsere Modelle in die Bastelschränke integriert. Sie finden ebenso Platz, wie Bastelmaterial, Werkzeug und vieles mehr. Alle unsere Garagenschränke haben einen festen Boden mit Stahlunterzug. Das lichte Innenmaß vom Boden bis zum Unterzug beträgt 77 bzw. 91 cm.



### 1 inkl. 2 fahrbaren Containern

mit je 3 hohen Boxen, mit 2 Drehtüren.  
B/H/T: 80 x 190 x 60 cm  
T806G2G3R 1.066,39 / ~~1.269,00~~ 905,88 / 1.078,-

### 2 inkl. 2 fahrbaren Containern

mit je 4 hohen Boxen, mit 2 Drehtüren.  
B/H/T: 80 x 190 x 60 cm  
T806G25G25R 1.074,79 / ~~1.279,00~~ 913,45 / 1.087,-

### 3 inkl. 3 fahrbaren Containern

mit je 3 hohen Boxen, mit 2 Drehtüren.  
B/H/T: 120 x 190 x 60 cm  
T1206G2G3R 1.276,47 / ~~1.519,00~~ 1.084,87 / 1.291,-


### 4 inkl. 3 fahrbaren Containern

mit je 4 hohen Boxen, mit 2 Drehtüren.  
B/H/T: 120 x 190 x 60 cm  
T1206G25G25R 1.326,89 / ~~1.579,00~~ 1.127,73 / 1.342,-



### inkl. Trockenwagen und 1 fahrbarer Container

inklusive 1 fahrbarer Container mit 3 hohen Boxen, 1 Trockenwagen TW-15, mit 2 Drehtüren,  
B/H/T: 120 x 190 x 60 cm  
T1206G25T25R 1.436,13 / ~~1.709,00~~ 1.220,71 / 1.452,65



Für alle Möbel gilt:  
Preise inkl. Aufbau  
und inkl. Lieferung bis  
in den (Gruppen-)Raum!  
Details laut Seite 542.

### inkl. Trockenwagen TW-15

Schrank mit 2 Drehtüren inkl. 1 fahrbaren Container  
B/H/T: 80 x 190 x 60 cm

T806G25T25R 1.200,84 / ~~1.429,00~~ 1.020,71 / 1.214,65





## Bau- und Konstruktionswagen

unten 4 hohe und 4 flache ErgoTray Boxen, oben flaches Fach ohne Rückwand für Spielekästen, rechts "Bausteingraben". Der Oberboden links ist mit kratzfestem und geräuschkäufendem Linoleum belegt.  
Maße B/H/T: 108,5 x 60 x 60 cm

123 012 00 661,34 / ~~787,00~~ 562,14 / ~~668,95~~



Bausteine  
auf Seite 184

## Bau- und Spielinsel

mit 8 flachen und 8 hohen ErgoTray-Boxen ist die Spielinsel A-Toll der perfekte Bauplatz für große Burgen. Der Oberboden ist mit kratzfestem und geräuschkäufendem Linoleum belegt und hat eine 6 cm hohe Aufkantung.  
Maße B/H/T: 75 x 72 x 75 cm

A-TOLLCS-24L 801,67 / ~~954,00~~ 681,43 / ~~810,90~~



## Spielkiste

oben mit 8 Fächern für Bücher oder Baumaterialien. Inklusive 2 Rollkästen mit Deckel und Polsterauflage.  
Maße B/H/T: 106 x 60 x 40 cm

0606 716 00 652,09 / ~~776,00~~ 554,29 / ~~659,60~~

Farbwahl  
nötig!

Tabellen 1, 4, 12  
ab S. 543



## Materialspielwagen

In diesem Wagen sind alle Spielsachen und Bausteine schnell aufgeräumt. Bei geschlossenem Deckel bietet die Oberplatte genügend Platz für das gemeinsame Spielen. Das Aufräumen geht dank des linoleumbelegten, herausnehmbaren Deckels leise und schnell von der Hand!  
Maße B/H/T: 80 x 60 x 80 cm

MSW 1 521,00 / ~~620,00~~ 442,86 / ~~527,00~~



## Materialwagen

Passend für Baumaterialien, Spielzeug oder auch Bücher neben der Lese- oder Bauecke für die Kinder.  
Maße B/H/T: 76 x 65 x 55 cm, mit 4 Fächern

BW2-00 # 330,24 / ~~393,00~~

Maße B/H/T: 110 x 65 x 55 cm, mit 6 Fächern

BW3-00 # 398,31 / ~~474,00~~



## Wellenspiele- und Bücherkiste

Es gibt keine spitzen Ecken, jede Seite und auch die Bodenplatte ist abgerundet. Dank der 4 Rollen steht die Kiste immer da, wo Sie sie brauchen. Maße B/H/T: 60 x 30 x 60 cm, mit 4 Fächern

WBK-22 201,67 / ~~240,00~~ 171,43 / ~~204,00~~

Maße B/H/T: 84 x 30 x 60 cm, mit 6 Fächern

WBK-23 224,36 / ~~267,00~~ 190,71 / ~~226,95~~



## Materialkiste

mit 4 Fächern, fahrbar  
Maße B/H/T: 60 x 32 x 60 cm  
Fachinnenmaß B/T: ca. 27 x 27 cm

0606 717 00 138,65 / ~~165,00~~  
117,86 / ~~140,25~~

QUALITY MADE IN  
**GERMANY**



# EVO180

## SCHRANKSYSTEM





**EINHEITLICHE  
LINIENFÜHRUNG**

190 cm  
154 cm  
118 cm  
82 cm

## Systemmaße

Grundlage der Schrankhöhereinheiten sind Fachhöhen von 341 mm (Ordnerhöhe). Daraus ergeben sich perfekt abgestimmte Bodenhöhen und Fugenbilder. Angepasste Lochreihen ermöglichen ein schnelles Einlegen der Böden im exakten Abstand. Manchmal benötigen besondere Räume besondere Lösungen. Geänderte Schrankmaße, Wand- und Deckenblenden, zusätzliche oder verstärkte Einlegeböden sowie andere Sockelvarianten bieten wir gern auf Anfrage an.


**6 Ordnerhöhen**  
Höhe 226 cm

**5 Ordnerhöhen**  
Höhe 190 cm

**4 Ordnerhöhen**  
Höhe 154 cm

**3 Ordnerhöhen**  
Höhe 118 cm

**2 Ordnerhöhen**  
Höhe 82 cm



**IN ALLEN  
DIMENSIONEN  
VARIABEL**



**GLEICHBLEIBENDE**  
FACHHÖHE

### Systemmaße

Halbschränke werden auf Wunsch mit Sockel, Rollen oder Standfüßen geliefert - die Höhe bleibt stets unverändert und somit „im System“. Bodenstehende Schränke werden mit im Sockel integrierten Höhenverstellern geliefert.



**EINFACH ZU KONFIGURIEREN**  
EINFACH ZU BESTELLEN

**3 Schranktiefen**  
40 | 50 | 60 cm

**5 Dekore**



Das komplette Sortiment und mehr finden  
Sie auch in unserem Onlineshop unter  
[www.kitatraum.de/evo180](http://www.kitatraum.de/evo180)



Präsentation  
anschauen

Dekore und  
Farben auf Seite 543

FARBENFROHE AKZENTE





# DIE PERFEKTE SCHRANKWANDLÖSUNG

ZUGESCHNITTEN AUF IHRE BEDÜRFNISSE

## Perfekte Lösungen – optimale Raumnutzung: Das neue Schranksystem EVO 180

Wir haben unser Programm um das, speziell für den Bildungssektor entwickelte, Möbelprofil EVO 180 erweitert. Das System bietet Ihnen langlebige, praktische und individuell kombinierbare Möbel, die in Schule, Verwaltung und überall dort unverzichtbar sind, wo Wert auf besondere Raumlösungen gelegt wird. Es ersetzt die vorherigen Programme „Conen Schrankbaukasten“ und „Niesky School & Office“.

### Systemmaße

Grundlage der Schrankhöhenheiten sind Fachhöhen von 341 mm (Ordnerhöhe). Daraus ergeben sich perfekt abgestimmte Bodenhöhen und Fugenbilder. Angepasste Lochreihen ermöglichen ein schnelles Einlegen der Böden im exakten Abstand. Manchmal benötigen besondere Räume besondere Lösungen. Geänderte Schrankmaße, Wand- und Deckenblenden, zusätzliche oder verstärkte Einlegeböden sowie andere Sockelvarianten bieten wir gern auf Anfrage an.

### Bauweise

Fast alle Schränke werden fest verleimt und fertig montiert geliefert (nicht verleimte Schränke werden von uns vor Ort montiert). Ringsum eingenetete, dekorgleiche, 8 mm Sichrückwände gestatten ein Aufstellen frei im Raum. Durchgehende Oberböden ergeben ein ruhiges Oberflächenbild und ermöglichen leichtes Reinigen. Alle Korpuskanten sind mit ABS-Umleimern geschlossen.

### Material und Beschläge

Wir verwenden Plattenmaterial und wartungsfreie Beschläge zertifizierter Hersteller. Grundlage unserer Möbel bilden 19 mm dicke Dekorspanplatten in E1 Qualität mit beidseitiger Melaminharzbeschichtung. Gewählt werden kann aus fünf Grunddekoren (für Korpusse und Fronten) und 9 zusätzlichen Dekoren für die Frontgestaltung (siehe Seite 10). Alle Türen sind mit 270° öffnenden Ganzmetallbändern ausgestattet. Fast alle Schränke sind mittels Zylinderschloss verschließbar. Es werden zwei Schlüssel je Schloss mitgeliefert. Alternativ oder zusätzlich werden Bogengriffe und Drehzylinder angeboten. Sicherheitsbodenträger verhindern ein unbeabsichtigtes Herausziehen der Fachböden. Höhenversteller im 8 cm hohen Sockel erleichtern den korrekten Fußbodenausgleich.



# GEMEINSAM SCHAFFEN WIR WERTIGE RÄUME

BERATUNG - PLANUNG - UMSETZUNG


## IHRE VISION WIRD SICHTBAR

### GEDACHT



Gerne finden wir gemeinsam mit Ihnen die optimale Raumlösung und unterstützen Sie aktiv bei der Konzeptionierung.

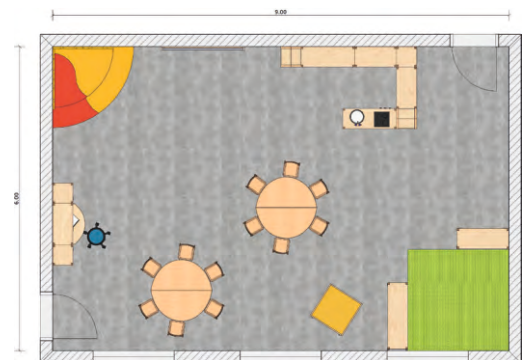
### GEMACHT



Räume zum Greifen nah – unsere 3D Raumvisualisierung.  
Kostenfreie Darstellung des Raumkonzepts in 2 und 3D.

## RAUMKONZEPTE ZUM GREIFEN NAH UNSERE 2 & 3D RAUMVISUALISIERUNG

### 2D PLANUNG



### 3D PLANUNG





**QUALITY MADE IN GERMANY** 



## QUALITÄT DIE KUNDEN BEGEISTERT

„Made in Germany“ spricht für hohe Qualitätsstandards sowie die bekannte deutsche Präzision und Genauigkeit. Mit unserer hauseigenen Möbelproduktion sorgen wir für hochwertige und langlebige Einrichtungsgegenstände in zeitlos-modernem Design. Wir entwickeln unser Qualitätsmanagement stets weiter.



## PRODUKTSICHERHEIT

Unsere Produkte werden vor Auslieferung durch Institute geprüft und zertifiziert. Daher tragen viele unserer Erzeugnisse das weltweit anerkannte Gütesiegel „Geprüfte Sicherheit“.



## UNSER VORTEILSPAKET FÜR SIE

- ✓ Praxisorientierte Möbel
- ✓ Kostenfreie\* 3D Planung
- ✓ Flexible, eigene Produktion
- ✓ Kreative Sonderlösungen
- ✓ Langlebige Qualität
- ✓ Lieferung & Montage vor Ort
- ✓ Individuelle Beratung
- ✓ Kompetentes Montageteam

\*Ausgenommen komplette Projekte

# EVO180 Schranksystem - Inhaltsverzeichnis

Planung und Beratung  
 Bestellinformationen  
 Eigenschaften unserer Möbel  
 Dekore, Fronten und Farben  
 Griffe, Schlösser und Zubehör  
 Produktmerkmale & Farben der  
 ErgoTray-Boxen  
 AGB's und Lieferinformationen

Seite 456-459  
 Seite 461  
 Seite 542  
 Seite 543  
 Seite 465  
  
 Seite 509  
 Seite 551



Seite 462-463  
 Regale mit und ohne Mittelwand



Seite 464-471  
 Schränke ein- & zweitürig



Seite 472-474  
 Schubladen- und Hängeregisterschränke



Seite 475-477  
 Kombischränke mit Schiebetüren



Seite 478-481  
 Vitrinschränke & Schrankküchen



Seite 482-484  
 Garderobenschränke & -regale



Seite 485-489  
 Spinde & Schließfachschränke



Seite 490-491  
 Inneneckregale & -schränke



Seite 492  
 Außeneckregale



Seite 493  
 Leiterzargenaufsätze



Seite 494-497  
 Raumteilerregale & -schränke



Seite 498-501  
 Taschen- & Klassenraumregale

## ErgoTray-Serie mit praktischen Boxen



Seite 502-507  
 Aufbewahrungsschränke



Seite 508-527  
 ErgoTray- Regale



Seite 528-539  
 ErgoTray- Schränke



Seite 540-541  
 Aufsatzregale- und -schränke



- Herstellung, Lieferung und Montage aus einer Hand, Herstellung in Deutschland
- Inkl. verpackungsfreier Anlieferung beim Endkunden
- Auf Wunsch Montage als Schrankwand
- Drehtüren mit 270° Topfbändern, mit Zuhaltung
- Halbschränke auf Wunsch mit Sockel, Rollen oder Standfüßen lieferbar
- Bodenstehende Schränke werden mit im Sockel integrierten Höhenverstellern geliefert

## QUALITÄT UND SERVICE STEHEN BEI UNS IM FOKUS



**Sicherheitsboden-  
träger**  
Standard



**Lochreihen**  
Standard



**Sichrückwände**  
Standard



**270° öffnende  
Ganzmetallbänder**  
Standard

### Schrankwandmontage

MONSW # 75,00 € / 89,25 €

– Verbinden und Ausrichten von Einzelementen als Schrankwand, ohne Wand- oder Deckenanschlussblenden. Preis pro bodenstehendes Element inkl. einem Aufsatz oder pro weiterem Aufsatz.

Der Aufbau der Einzelschränke (ohne Schrankwandmontage) ist im Angebotspreis enthalten!

Die Erreichbarkeit der Montagestelle, auch mit fertig montierten Korpusen, muss bauseits gewährleistet sein.

## Materialien und Dekore

Wir fertigen unsere Schränke auf CNC gesteuerten Maschinen und verwenden hochwertige E1-Spanplatten nach DIN 68765 PEFC-zertifizierter Hersteller. Korpusse, Türen und unsere gegen unbeabsichtigtes Ausziehen gesicherten und im 32 mm Raster verstellbaren Böden werden aus 19 mm starken Platten, die eingenuteten Schrankrückwände aus 8 mm starken Spanplatten, hergestellt.

Alle bodenständigen Schränke sind mit einem 8 cm hohen Sockel und mit Stellfüßen ausgestattet, um ein optimales Ausgleichen Ihrer Schrankwand sicherzustellen. Die Oberflächen sind abwaschbar, kratzfest, unempfindlich und dabei sehr strapazierfähig. Alle Türen sind aufliegend und mit 270° öffnenden Scharnieren ausgestattet.

Die Schließung erfolgt über Drehstangenzyinderschlösser mit 3-Punkt Verriegelung, bei Schiebetüren über ein Druckzylinderschloss. Weitere Varianten für die Türgriffe finden Sie auf Seite 465

Wählen Sie als Dekor für Ihr evo180-Produkt aus den 5 in der oberen Reihe abgebildeten Dekoren. Falls das gewünschte Möbelstück Türen, Schubladen oder sonstige Fronten hat, können Sie diese ebenfalls aus diesen 5 Dekoren gestalten und zahlen dafür keinen Aufpreis. Sollen die Fronten jedoch farbig sein, stehen Ihnen die 9 Farben aus Reihe 2 und 3 zur Verfügung, wofür jedoch pro Artikel ein Aufpreis von 38,25 / 45,52 € anfällt, unabhängig davon, wie viele Türen oder Schubladen der jeweilige Artikel hat.

### Ab Seite 543: Dekore, Farben für Stahlteile u.s.w.



# REGALE

## Ohne Mittelwand

- Regale und Aufsatzregale in verschiedenen Höhen
- Alle Modelle mit Sichtrückwand
- Verstellbare Einlegeböden mit Ausziehstopp
- Die Sockelhöhe aller EVO180 Modelle beträgt 81 mm



## WIE WÄRE ES BEISPIELSWEISE MIT EINER ABGESTUFTEN ANORDNUNG?



Produkt	Regal	Regal	Aufsatzregal	Regal	Aufsatzregal	Regal	Aufsatzregal	Regal
Ordnerhöhen (OH)	2	3	3	4	2	5	1	6
6 OH / 226 cm								
5 OH / 190 cm								
4 OH / 154 cm								
3 OH / 118 cm								
2 OH / 82 cm								

Breite	Tiefe	Höhe							
		82 cm	118 cm	108 cm	154 cm	72 cm	190 cm	36 cm	226 cm
60 cm	40 cm	R6042R 184,03 / <b>219,00</b>	R6043R 208,40 / <b>248,00</b>	R6043AR 192,44 / <b>229,00</b>	R6044R 237,82 / <b>283,00</b>	R6042AR 164,71 / <b>196,00</b>	R6045R 261,34 / <b>311,00</b>	R6041AR 135,29 / <b>161,00</b>	R6046R 280,67 / <b>334,00</b>
	50 cm	R6052R 192,44 / <b>229,00</b>	R6053R 223,53 / <b>266,00</b>	R6053AR 206,72 / <b>246,00</b>	R6054R 252,10 / <b>300,00</b>	R6052AR 174,79 / <b>208,00</b>	R6055R 277,31 / <b>330,00</b>	R6051AR 144,54 / <b>172,00</b>	R6056R 299,16 / <b>356,00</b>
	60 cm	R6062R 203,36 / <b>242,00</b>	R6063R 236,13 / <b>281,00</b>	R6063AR 218,49 / <b>260,00</b>	R6064R 266,39 / <b>317,00</b>	R6062AR 184,03 / <b>219,00</b>	R6065R 290,76 / <b>346,00</b>	R6061AR 154,62 / <b>184,00</b>	R6066R 316,81 / <b>377,00</b>
80 cm	40 cm	R8042R 189,92 / <b>226,00</b>	R8043R 226,05 / <b>269,00</b>	R8043AR 206,72 / <b>246,00</b>	R8044R 252,10 / <b>300,00</b>	R8042AR 169,75 / <b>202,00</b>	R8045R 280,67 / <b>334,00</b>	R8041AR 144,54 / <b>172,00</b>	R8046R 307,56 / <b>366,00</b>
	50 cm	R8052R 202,52 / <b>241,00</b>	R8053R 238,66 / <b>284,00</b>	R8053AR 223,53 / <b>266,00</b>	R8054R 272,27 / <b>324,00</b>	R8052AR 180,67 / <b>215,00</b>	R8055R 300,00 / <b>357,00</b>	R8051AR 154,62 / <b>184,00</b>	R8056R 326,05 / <b>388,00</b>
	60 cm	R8062R 213,45 / <b>254,00</b>	R8063R 252,10 / <b>300,00</b>	R8063AR 236,13 / <b>281,00</b>	R8064R 288,24 / <b>343,00</b>	R8062AR 191,60 / <b>228,00</b>	R8065R 318,49 / <b>379,00</b>	R8061AR 164,71 / <b>196,00</b>	R8066R 345,38 / <b>411,00</b>
100 cm	40 cm	R10042R 203,36 / <b>242,00</b>	R10043R 238,66 / <b>284,00</b>	R10043AR 223,53 / <b>266,00</b>	R10044R 274,79 / <b>327,00</b>	R10042AR 183,19 / <b>218,00</b>	R10045R 305,88 / <b>364,00</b>	R10041AR 153,78 / <b>183,00</b>	R10046R 333,61 / <b>397,00</b>
	50 cm	R10052R 226,05 / <b>269,00</b>	R10053R 261,34 / <b>311,00</b>	R10053AR 247,06 / <b>294,00</b>	R10054R 300,00 / <b>357,00</b>	R10052AR 199,16 / <b>237,00</b>	R10055R 336,13 / <b>400,00</b>	R10051AR 167,23 / <b>199,00</b>	R10056R 366,39 / <b>436,00</b>
	60 cm	R10062R 247,06 / <b>294,00</b>	R10063R 289,92 / <b>345,00</b>	R10063AR 272,27 / <b>324,00</b>	R10064R 329,41 / <b>392,00</b>	R10062AR 218,49 / <b>260,00</b>	R10065R 384,87 / <b>458,00</b>	R10061AR 184,03 / <b>219,00</b>	R10066R 404,20 / <b>481,00</b>
120 cm	40 cm	-	-	-	-	-	-	-	-
	50 cm	-	-	-	-	-	-	-	-
	60 cm	-	-	-	-	-	-	-	-

# REGALE Mit Mittelwand


## PERFEKT FÜR DIE SCHWEREN BÜCHER

Regale mit Mittelwand sind die ideale Wahl bei hoher Gewichtsbelastung.

### SCHAFFEN SIE ORDNUNG – RÄUMEN SIE AUF!

Die Regale unserer EVO180 Reihe sind die Basis für eine Vielzahl weiterer Möbelvarianten.

Besonders gut eignen sich die Regale mit Mittelwand für Bücher, da die Mittelwand die Einlegeböden verkürzt und für zusätzliche Stabilität sorgt.



**Für alle Möbel gilt:  
Preise inkl. Aufbau  
und inkl. Lieferung bis  
in den (Gruppen-)Raum!  
Details laut Seite 542.**

Produkt	Regal	Regal	Aufsatzregal	Regal	Aufsatzregal	Regal	Aufsatzregal	Regal
Ordnerhöhen (OH)	2	3	3	4	2	5	1	6
6 OH / 226 cm								
5 OH / 190 cm								
4 OH / 154 cm								
3 OH / 118 cm								
2 OH / 82 cm								

Breite	Tiefe	Höhe							
		82 cm	118 cm	108 cm	154 cm	72 cm	190 cm	36 cm	226 cm
100 cm	40 cm	R10042RM 218,49 / 260,00	R10043RM 261,34 / 311,00	R10043ARM 247,06 / 294,00	R10044RM 299,16 / 356,00	R10042ARM 199,16 / 237,00	R10045RM 333,61 / 397,00	R10041AR 153,78 / 183,00	R10046RM 366,39 / 436,00
	50 cm	R10052RM 241,18 / 287,00	R10053RM 287,39 / 342,00	R10053ARM 272,27 / 324,00	R10054RM 329,41 / 392,00	R10052ARM 219,33 / 261,00	R10055RM 366,39 / 436,00	R10051AR 167,23 / 199,00	R10056RM 403,36 / 480,00
	60 cm	R10062RM 264,71 / 315,00	R10063RM 316,81 / 377,00	R10063ARM 298,32 / 355,00	R10064RM 361,34 / 430,00	R10062ARM 241,18 / 287,00	R10065RM 404,20 / 481,00	R10061AR 184,03 / 219,00	R10066RM 442,86 / 527,00
120 cm	40 cm	R12042RM 229,41 / 273,00	R12043RM 270,59 / 322,00	R12043ARM 252,10 / 300,00	R12044RM 310,08 / 369,00	R12042ARM 208,40 / 248,00	R12045RM 347,06 / 413,00	R12041AR 174,79 / 208,00	R12046RM 378,15 / 450,00
	50 cm	R12052RM 252,10 / 300,00	R12053RM 296,64 / 353,00	R12053ARM 276,47 / 329,00	R12054RM 337,82 / 402,00	R12052ARM 229,41 / 273,00	R12055RM 381,51 / 454,00	R12051AR 191,60 / 228,00	R12056RM 417,65 / 497,00
	60 cm	R12062RM 277,31 / 330,00	R12063RM 326,05 / 388,00	R12063ARM 306,72 / 365,00	R12064RM 375,63 / 447,00	R12062ARM 252,10 / 300,00	R12065RM 417,65 / 497,00	R12061AR 210,08 / 250,00	R12066RM 459,66 / 547,00

# SCHRÄNKE

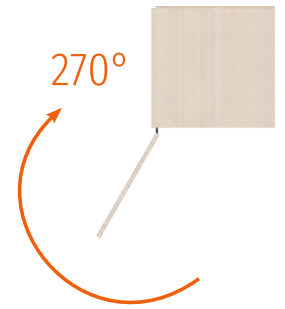
## Eintürig, ohne Mittelwand

- Türen öffnen wahlweise nach links (LI) oder nach rechts (RE)
- Alle Modelle mit Sichtrückwand
- Verstellbare Einlegeböden mit Ausziehstopp
- Tür abschließbar

Diese schmalen Schrankmodelle der EVO180 Serie sind ideal als Lückenfüller oder Abschluss rechts oder links einer Regal- oder Schrankwandkombination.



**Für alle Möbel gilt:**  
**Preise inkl. Aufbau**  
**und inkl. Lieferung bis in den (Gruppen-)Raum!**  
**Details laut Seite 542.**



Die Türen unserer Schränke öffnen 270°.



← TÜRANSCHLAG LINKS



TÜRANSCHLAG RECHTS →

Produkt	Schrank	Schrank	Aufsatzschrank	Schrank	Aufsatzschrank	Schrank	Schrank
Ordnerhöhen (OH)	2	3	3	4	2	5	6
6 OH / 226 cm							
5 OH / 190 cm							
4 OH / 154 cm							
3 OH / 118 cm							
2 OH / 82 cm							

Breite	Tiefe	Höhe						
		82 cm	118 cm	108 cm	154 cm	72 cm	190 cm	226 cm

Türanschlag rechts

60 cm RE	40 cm	T6042TRE 251,26 / <b>299,00</b>	T6043TRE 290,76 / <b>346,00</b>	T6043ATRE 268,07 / <b>319,00</b>	T6044TRE 326,89 / <b>389,00</b>	T6042ATRE 231,93 / <b>276,00</b>	T6045TRE 358,82 / <b>427,00</b>	T6046TRE 391,60 / <b>466,00</b>
	50 cm	T6052TRE 264,71 / <b>315,00</b>	T6053TRE 308,40 / <b>367,00</b>	T6053ATRE 284,03 / <b>338,00</b>	T6054TRE 345,38 / <b>411,00</b>	T6052ATRE 246,22 / <b>293,00</b>	T6055TRE 381,51 / <b>454,00</b>	T6056TRE 415,13 / <b>494,00</b>
	60 cm	T6062TRE 280,67 / <b>334,00</b>	T6063TRE 326,89 / <b>389,00</b>	T6063ATRE 300,00 / <b>357,00</b>	T6064TRE 366,39 / <b>436,00</b>	T6062ATRE 261,34 / <b>311,00</b>	T6065TRE 404,20 / <b>481,00</b>	T6066TRE 439,50 / <b>523,00</b>

Türanschlag links

60 cm LI	40 cm	T6042TLI 251,26 / <b>299,00</b>	T6043TLI 290,76 / <b>346,00</b>	T6043ATLI 268,07 / <b>319,00</b>	T6044TLI 326,89 / <b>389,00</b>	T6042ATLI 231,93 / <b>276,00</b>	T6045TLI 358,82 / <b>427,00</b>	T6046TLI 391,60 / <b>466,00</b>
	50 cm	T6052TLI 264,71 / <b>315,00</b>	T6053TLI 308,40 / <b>367,00</b>	T6053ATLI 284,03 / <b>338,00</b>	T6054TLI 345,38 / <b>411,00</b>	T6052ATLI 246,22 / <b>293,00</b>	T6055TLI 381,51 / <b>454,00</b>	T6056TLI 415,13 / <b>494,00</b>
	60 cm	T6062TLI 280,67 / <b>334,00</b>	T6063TLI 326,89 / <b>389,00</b>	T6063ATLI 300,00 / <b>357,00</b>	T6064TLI 366,39 / <b>436,00</b>	T6062ATLI 261,34 / <b>311,00</b>	T6065TLI 404,20 / <b>481,00</b>	T6066TLI 439,50 / <b>523,00</b>



## Pflichtangabe bei Schränken mit einer oder Doppeltür: bitte geben Sie den Variantencode für die Griffausführung an

Für Schränke mit Schübkästen und / oder Schiebetüren gilt: keine Griffwahl möglich, Bogengriffe sind bereits im Preis enthalten

### Schränke mit Doppeltür

- die rechte Tür ist abschließbar und hält die linke Tür zu -

**Standardmäßig und ohne Aufpreis** liefern wir alle Schränke mit Doppeltür in Variante 1, Code EVO-G01, sprich: die rechte Tür hat ein einfaches Schloss, die linke Tür hat „nichts“. Die rechte Tür lässt sich öffnen, indem Sie am Schlüssel / an der Tür ziehen. Die linke Tür lässt sich erst öffnen, wenn die rechte Tür geöffnet ist. Sie können diese Standardausführung **ergänzen** durch Bogengriffe für beide Türen oder Sie wünschen **anstelle** des einfachen Schlosses einen Drehzylinder oder einen Drehgriff. Die linke Tür kann anstelle von „nichts“ entweder mit einem Bogengriff oder starrem Griffknopf ausgestattet werden.

Variante	linke Tür	rechte Tür	Varianten-Code	Aufpreis pro Schrank
1 (Abb. 1)	0 nichts	1 einfaches Schloss	EVO-G01	kein Aufpreis
2 (Abb. 2)	2 Bogengriff	3 einf. Schl. + Bogengriff	EVO-G23	13,44 / 16,-
3	0 nichts	4 Drehzylinder	EVO-G04	14,29 / 17,-
4	0 nichts	5 Drehgriff	EVO-G05	8,40 / 10,-
5	6 starrer Griffknopf	4 Drehzylinder	EVO-G64	20,17 / 24,-
6	6 starrer Griffknopf	5 Drehgriff	EVO-G65	11,76 / 17,-




Abbildung 1: Variante 1

linke Tür: 0 nichts  
rechte Tür: 1 einfaches Schloss  
Variantencode: EVO-G01  
Aufpreis: kein Aufpreis  
*Das ist die Standardausführung, in der wir Schränke mit Doppeltür liefern.*




Abbildung 2: Variante 2


linke Tür: 2 Bogengriff  
rechte Tür: 3 einfaches Schloss mit Bogengriff  
Varianten code: EVO-G23  
Aufpreis: 13,44 / 16,-



**Drehzylinder**  
matt vernickelt  
YDGS 14,29 / 17,00



**Drehgriff**  
matt vernickelt  
YDG 8,40 / 10,00



**starrer Griffknopf**  
matt vernickelt  
YGK 5,88 / 7,00

### Schränke mit einer Tür

Orientieren Sie sich an der Beschreibung von „Schränke mit Doppeltür“, jedoch dass es nun keine linke Tür mehr gibt.


**Standardmäßig und ohne Aufpreis** liefern wir alle Schränke mit einer Einzeltür in Variante E1, Code EVO-GE1. Das einfache Schloss kann durch einen Bogengriff **ergänzt** werden oder **anstelle** des einfachen Schlosses kommt ein Drehzylinder oder Drehgriff zum Einsatz.

Variante	Varianten-Code	Aufpreis pro Schrank
E1 (Abb. 1*)	1 einfaches Schloss	EVO-GE1 kein Aufpreis
E2 (Abb. 2*)	3 einf. Schl. + Bogengriff	EVO-GE3 6,72 / 8,-
E3	4 Drehzylinder	EVO-GE4 14,29 / 17,-
E4	5 Drehgriff	EVO-GE5 8,40 / 10,-

\*wie Abb. 1 bzw. 2, jedoch ohne linke Tür

gleichschließend  
verschiedenschließend  
Generalschlüssel

Alle notwendigen Infos rund um die Themen Haupt-/Generalschlüssel, Schließnummern, Schließanlage, gleichschließend, verschiedenschließend finden Sie unter [www.kitatraum.de/schliessenanlage](http://www.kitatraum.de/schliessenanlage)



#### Hauptschlüsselanlage

Alle Schränke\* sind optional mit Hauptschlüsselanlage lieferbar, so dass alle Türen mit dem Hauptschlüssel geöffnet werden können.  
\*ausgenommen Hängeregisterschränke von Seite 474

Mehrpreis pro Tür	
YHSA	10,08 / 12,00
Hauptschlüssel für Schließanlage	
YHSAH	13,45 / 16,00


#### Zusätzlicher Schlüssel

Standard: 2 Schlüssel. Bei Mehrbedarf bitte mit folgender Artikelnummer nachbestellen

YSCHL	6,72 / 8,00
Hauptschlüssel für Schließanlage	
YHSAH	13,45 / 16,00



Einzig Spindanlagen und Schließfachschränke (S. 485ff) erhalten **ab Werk** verschiedenschließende Türen, Garderobenschränke (S. 482) hingegen gleichschließend



#### Selbstklebende U-Profile

Mit Beschriftungskärtchen zum Einschieben und Klarsichtabdeckstreifen, 6 cm lang 20 mm hoch, Satz mit 10 Stück  
MLCS 20-10 # 14,28 / 16,99



#### Bodenträger

Mit Auszugssicherung bei all unseren Schränken serienmäßig inklusive. Hier die Möglichkeit zum Nachbestellen.

BT K10 10 Stück 3,32 / 3,95

## WEITERE EINLEGEBODEN? KEIN PROBLEM!



#### Zusätzlicher Einlegeboden

Alle Tiefen preisgleich!

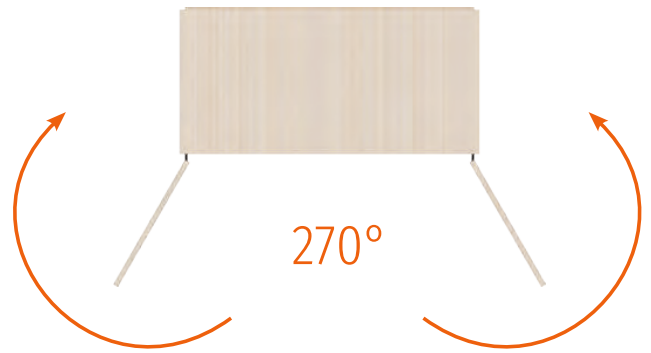
bis Breite 59 cm, bitte Schrankmodell angeben	
YEB59	26,05 / 31,00
ab Breite 60 cm, bitte Schrankmodell angeben	
YEB60	31,09 / 37,00



# SCHRÄNKE

## Zweitürig, ohne Mittelwand

- Türen öffnen 270°
- Alle Modelle mit Sichtrückwand
- Verstellbare Einlegeböden mit Ausziehstopp
- Tür abschließbar




Die Türen unserer Schränke öffnen 270°.

Zweitürige Schränke ohne Mittelwand bieten wir bis zu einer maximalen Breite von 100cm an. Wenn Sie einen Schrank mit einer Breite von 120cm benötigen, wählen Sie bitte ein Modell mit Mittelwand auf der folgenden Seite.

### HINWEIS

Alle Modelle der EVO180 Serie werden gebrauchsfertig geliefert montiert. Sie müssen also nichts selbst aufbauen.



Produkt	Schrank	Schrank	Aufsatzschrank	Schrank	Aufsatzschrank	Schrank	Aufsatzschrank	Schrank
Ordnerhöhen (OH)	2	3	3	4	2	5	1	6
6 OH / 226 cm								
5 OH / 190 cm								
4 OH / 154 cm								
3 OH / 118 cm								
2 OH / 82 cm								

Breite	Tiefe	Höhe							
		82 cm	118 cm	108 cm	154 cm	72 cm	190 cm	36 cm	226 cm
80 cm	40 cm	T8042T 280,67 / <b>334,00</b>	T8043T 323,53 / <b>385,00</b>	T8043AT 310,08 / <b>369,00</b>	T8044T 378,15 / <b>450,00</b>	T8042AT 265,55 / <b>316,00</b>	T8045T 421,85 / <b>502,00</b>	T8041AT 231,93 / <b>276,00</b>	T8046T 462,18 / <b>550,00</b>
	50 cm	T8052T 299,16 / <b>356,00</b>	T8053T 342,02 / <b>407,00</b>	T8053AT 330,25 / <b>393,00</b>	T8054T 403,36 / <b>480,00</b>	T8052AT 280,67 / <b>334,00</b>	T8055T 446,22 / <b>531,00</b>	T8051AT 247,06 / <b>294,00</b>	T8056T 489,92 / <b>583,00</b>
	60 cm	T8062T 316,81 / <b>377,00</b>	T8063T 361,34 / <b>430,00</b>	T8063AT 351,26 / <b>418,00</b>	T8064T 427,73 / <b>509,00</b>	T8062AT 299,16 / <b>356,00</b>	T8065T 471,43 / <b>561,00</b>	T8061AT 261,34 / <b>311,00</b>	T8066T 519,33 / <b>618,00</b>
100 cm	40 cm	T10042T 296,64 / <b>353,00</b>	T10043T 342,02 / <b>407,00</b>	T10043AT 330,25 / <b>393,00</b>	T10044T 404,20 / <b>481,00</b>	T10042AT 280,67 / <b>334,00</b>	T10045T 452,10 / <b>538,00</b>	T10041AT 242,02 / <b>288,00</b>	T10046T 494,96 / <b>589,00</b>
	50 cm	T10052T 326,05 / <b>388,00</b>	T10053T 377,31 / <b>449,00</b>	T10053AT 365,55 / <b>435,00</b>	T10054T 447,06 / <b>532,00</b>	T10052AT 308,40 / <b>367,00</b>	T10055T 496,64 / <b>591,00</b>	T10051AT 264,71 / <b>315,00</b>	T10056T 547,06 / <b>651,00</b>
	60 cm	T10062T 358,82 / <b>427,00</b>	T10063T 414,29 / <b>493,00</b>	T10063AT 398,32 / <b>474,00</b>	T10064T 491,60 / <b>585,00</b>	T10062AT 339,50 / <b>404,00</b>	T10065T 543,70 / <b>647,00</b>	T10061AT 290,76 / <b>346,00</b>	T10066T 602,52 / <b>717,00</b>

# SCHRÄNKE

## Zweitürig, mit Mittelwand

- Türen öffnen 270°
- Alle Modelle mit Sichtrückwand
- Verstellbare Einlegeböden mit Ausziehstopp
- Tür abschließbar



Zweitürige Schränke mit Mittelwand bieten wir in den Breiten 100 cm und 120 cm an. Wenn Sie einen Aufsatzschrank mit einer Ordnerhöhe benötigen, wählen Sie bitte die Variante ohne Mittelwand auf der vorherigen Seite.


### HINWEIS

Bei hoher Gewichtsbelastung empfehlen wir Schränke mit Mittelwand.

Seite 465



Bitte Ausführung für Griff / Schloss wählen



**Für alle Möbel gilt:  
Preise inkl. Aufbau  
und inkl. Lieferung bis  
in den (Gruppen-)Raum!  
Details laut Seite 542.**

Produkt	Schrank	Schrank	Aufsatzschrank	Schrank	Aufsatzschrank	Schrank	Schrank
Ordnerhöhen (OH)	2	3	3	4	2	5	6
6 OH / 226 cm							
5 OH / 190 cm							
4 OH / 154 cm							
3 OH / 118 cm							
2 OH / 82 cm							

Breite	Tiefe	Höhe						
		82 cm	118 cm	108 cm	154 cm	72 cm	190 cm	226 cm
100 cm	40 cm	T10042TM 318,49 / 379,00	T10043TM 370,59 / 441,00	T10043ATM 354,62 / 422,00	T10044TM 436,97 / 520,00	T10042ATM 300,00 / 357,00	T10045TM 491,60 / 585,00	T10046TM 540,34 / 643,00
	50 cm	T10052TM 349,58 / 416,00	T10053TM 408,40 / 486,00	T10053ATM 388,24 / 462,00	T10054TM 482,35 / 574,00	T10052ATM 329,41 / 392,00	T10055TM 542,02 / 645,00	T10056TM 592,44 / 705,00
	60 cm	T10062TM 384,87 / 458,00	T10063TM 449,58 / 535,00	T10063ATM 427,73 / 509,00	T10064TM 531,09 / 632,00	T10062ATM 365,55 / 435,00	T10065TM 592,44 / 705,00	T10066TM 651,26 / 775,00
120 cm	40 cm	T12042TM 339,50 / 404,00	T12043TM 398,32 / 474,00	T12043ATM 375,63 / 447,00	T12044TM 461,34 / 549,00	T12042ATM 324,37 / 386,00	T12045TM 515,97 / 614,00	T12046TM 558,82 / 665,00
	50 cm	T12052TM 374,79 / 446,00	T12053TM 436,97 / 520,00	T12053ATM 414,29 / 493,00	T12054TM 508,40 / 605,00	T12052ATM 356,30 / 424,00	T12055TM 568,07 / 676,00	T12056TM 616,81 / 734,00
	60 cm	T12062TM 411,76 / 490,00	T12063TM 481,51 / 573,00	T12063ATM 456,30 / 543,00	T12064TM 558,82 / 665,00	T12062ATM 391,60 / 466,00	T12065TM 624,37 / 743,00	T12066TM 678,15 / 807,00

# KOMBISCHRÄNKE

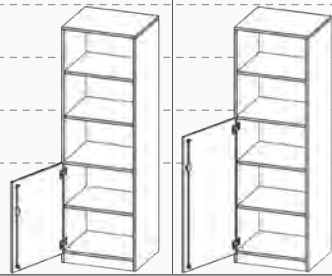
## Zweitürig, mit und ohne Mittelwand

- Türen öffnen 270°
- Alle Modelle mit Sichtrückwand
- Verstellbare Einlegeböden mit Ausziehstopp
- Tür abschließbar

Die Kombischränke mit und ohne Mittelwand bieten wir in verschiedenen Breiten an. Die Kombination aus offenem Regal und abschließbaren Türen ist ideal fürs Büro oder Klassenzimmer.

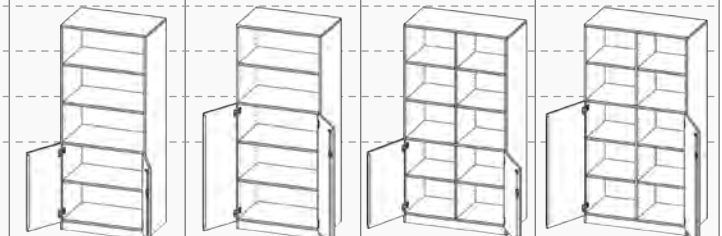


Produkt	Schrank	
Ordnerhöhen (OH)	5	5
6 OH / 226 cm		
5 OH / 190 cm		
4 OH / 154 cm		
3 OH / 118 cm		
2 OH / 82 cm		



Breite	Tiefe	Höhe	
		190 cm	190 cm
Türanschlag rechts			
60 cm RE	40 cm	T6042T3RRE 336,97 / <b>401,00</b>	T6043T2RRE 343,70 / <b>409,00</b>
	50 cm	T6052T3RRE 358,82 / <b>427,00</b>	T6053T2RRE 363,03 / <b>432,00</b>
	60 cm	T6062T3RRE 393,28 / <b>468,00</b>	T6063T2RRE 397,48 / <b>473,00</b>
Türanschlag links			
60 cm LI	40 cm	T6042T3RLI 336,97 / <b>401,00</b>	T6043T2RLI 343,70 / <b>409,00</b>
	50 cm	T6052T3RLI 358,82 / <b>427,00</b>	T6053T2RLI 363,03 / <b>432,00</b>
	60 cm	T6062T3RLI 393,28 / <b>468,00</b>	T6063T2RLI 397,48 / <b>473,00</b>

Produkt	Schrank			
Ordnerhöhen (OH)	5	5	5	5
6 OH / 226 cm				
5 OH / 190 cm				
4 OH / 154 cm				
3 OH / 118 cm				
2 OH / 82 cm				



Breite	Tiefe	Höhe			
		190 cm			
80 cm	40 cm	T8042T3R 388,24 / <b>462,00</b>	T8043T2R 439,50 / <b>523,00</b>	-	-
	50 cm	T8052T3R 411,76 / <b>490,00</b>	T8053T2R 484,03 / <b>576,00</b>	-	-
	60 cm	T8062T3R 436,97 / <b>520,00</b>	T8063T2R 532,77 / <b>634,00</b>	-	-
100 cm	40 cm	T10042T3R 427,73 / <b>509,00</b>	T10043T2R 452,10 / <b>538,00</b>	T10042T3RM 446,22 / <b>531,00</b>	T10043T2RM 457,14 / <b>544,00</b>
	50 cm	T10052T3R 471,43 / <b>561,00</b>	T10053T2R 496,64 / <b>591,00</b>	T10052T3RM 491,60 / <b>585,00</b>	T10053T2RM 504,20 / <b>600,00</b>
	60 cm	T10062T3R 519,33 / <b>618,00</b>	T10063T2R 543,70 / <b>647,00</b>	T10062T3RM 540,34 / <b>643,00</b>	T10063T2RM 553,78 / <b>659,00</b>
120 cm	40 cm	-	-	T12042T3RM 471,43 / <b>561,00</b>	T12043T2RM 484,03 / <b>576,00</b>
	50 cm	-	-	T12052T3RM 524,37 / <b>624,00</b>	T12053T2RM 532,77 / <b>634,00</b>
	60 cm	-	-	T12062T3RM 569,75 / <b>678,00</b>	T12063T2RM 585,71 / <b>697,00</b>

# SCHRÄNKE

## Türen mit 4/5 Glasausschnitt

- Türen öffnen 270°
- Glaseinsatz aus Acrylglas
- Alle Modelle mit Sichtrückwand
- Verstellbare Einlegeböden mit Ausziehstopp
- Tür abschließbar



Diese Schränke eignen sich besonders gut, wenn Sie Dinge staubfrei unterbringen aber dennoch auf Anhieb sehen möchten, was sich in welchem Schrank befindet.

Produkt	Schrank
Ordnerhöhen (OH)	5
6 OH / 226 cm	
5 OH / 190 cm	
4 OH / 154 cm	
3 OH / 118 cm	
2 OH / 82 cm	
2 OH / 82 cm	

Produkt	Schrank	Schrank mit Mittelwand
Ordnerhöhen (OH)	5	5
6 OH / 226 cm		
5 OH / 190 cm		
4 OH / 154 cm		
3 OH / 118 cm		
2 OH / 82 cm		
2 OH / 82 cm		

Breite	Tiefe	Höhe	
		190 cm	
Türanschlag rechts			
60 cm RE	40 cm	G6045GGRE 476,47 / <b>567,00</b>	
	50 cm	G6055GGRE 550,42 / <b>655,00</b>	
	60 cm	G6065GGRE 630,25 / <b>750,00</b>	
Türanschlag links			
60 cm LI	40 cm	G6045GGLI 476,47 / <b>567,00</b>	
	50 cm	G6055GGLI 550,42 / <b>655,00</b>	
	60 cm	G6065GGLI 630,25 / <b>750,00</b>	

Breite	Tiefe	Höhe	
		190 cm	190 cm
100 cm	40 cm	G10045GG 627,73 / <b>747,00</b>	G10045GGM 667,23 / <b>794,00</b>
	50 cm	G10055GG 727,73 / <b>866,00</b>	G10055GGM 770,59 / <b>917,00</b>
	60 cm	G10065GG 834,45 / <b>993,00</b>	G10065GGM 884,87 / <b>1.053,00</b>
120 cm	40 cm	-	G12045GGM 699,16 / <b>832,00</b>
	50 cm	-	G12055GGM 805,88 / <b>959,00</b>
	60 cm	-	G12065GGM 927,73 / <b>1.104,00</b>

# SCHRÄNKE

## Türen mit 2/3 Glasausschnitt

- Türen öffnen 270°
- Glaseinsatz aus Acrylglas
- Alle Modelle mit Sichtrückwand
- Verstellbare Einlegeböden mit Ausziehstopp
- Tür abschließbar



Produkt	Aufsatzschrank	Aufsatzschrank	Schrank	Aufsatzschrank	Aufsatzschrank	Schrank
Ordnerhöhen (OH)	3	2	5	3	2	5
6 OH / 226 cm						
5 OH / 190 cm						
4 OH / 154 cm						
3 OH / 118 cm						
2 OH / 82 cm						

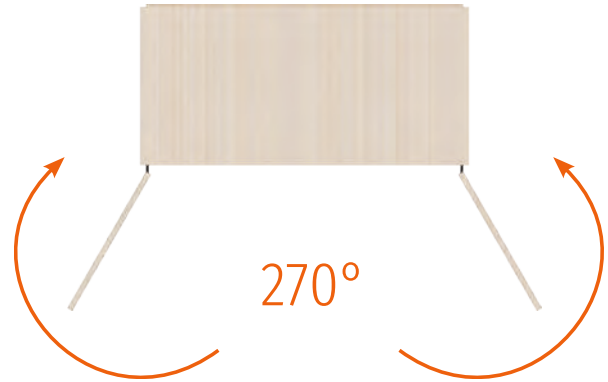
Breite	Tiefe	Höhe			Höhe		
		108 cm	72 cm	190 cm	108 cm	72 cm	190 cm
Türanschlag rechts							
60 cm RE	40 cm	G6043AGRE 339,50 / <b>404,00</b>	G6042AGRE 289,92 / <b>345,00</b>	G6045GRE 456,30 / <b>543,00</b>	-	-	-
	50 cm	G6053AGRE 388,24 / <b>462,00</b>	G6052AGRE 333,61 / <b>397,00</b>	G6055GRE 524,37 / <b>624,00</b>	-	-	-
	60 cm	G6063AGRE 450,42 / <b>536,00</b>	G6062AGRE 384,87 / <b>458,00</b>	G6065GRE 601,68 / <b>716,00</b>	-	-	-
Türanschlag links							
60 cm LI	40 cm	G6043AGLI 339,50 / <b>404,00</b>	G6042AGLI 289,92 / <b>345,00</b>	G6045GLI 456,30 / <b>543,00</b>	-	-	-
	50 cm	G6053AGLI 388,24 / <b>462,00</b>	G6052AGLI 333,61 / <b>397,00</b>	G6055GLI 524,37 / <b>624,00</b>	-	-	-
	60 cm	G6063AGLI 450,42 / <b>536,00</b>	G6062AGLI 384,87 / <b>458,00</b>	G6065GLI 601,68 / <b>716,00</b>	-	-	-
100 cm	40 cm	-	-	-	G10043AG 471,43 / <b>561,00</b>	G10042AG 365,55 / <b>435,00</b>	G10045G 601,68 / <b>716,00</b>
	50 cm	-	-	-	G10053AG 542,86 / <b>646,00</b>	G10052AG 417,65 / <b>497,00</b>	G10055G 689,92 / <b>821,00</b>
	60 cm	-	-	-	G10063AG 621,85 / <b>740,00</b>	G10062AG 482,35 / <b>574,00</b>	G10065G 799,16 / <b>951,00</b>

# SCHRÄNKE

## Türen mit 2/3 Glasausschnitt, mit Mittelwand

- Türen öffnen 270°
- Glaseinsatz aus Acrylglas
- Alle Modelle mit Sichtrückwand
- Verstellbare Einlegeböden mit Ausziehstopp
- Tür abschließbar

Diese Schränke eignen sich besonders gut, wenn Sie Dinge staubfrei unterbringen aber dennoch auf Anhieb sehen möchten, was sich in welchem Schrank befindet.



Die Türen unserer Schränke öffnen 270°.



Produkt	Aufsatzschrank	Aufsatzschrank	Schrank
Ordnerhöhen (OH)	3	2	5
6 OH / 226 cm			
5 OH / 190 cm			
4 OH / 154 cm			
3 OH / 118 cm			
2 OH / 82 cm			





Breite	Tiefe	Höhe		
		108 cm	72 cm	190 cm
100 cm	40 cm	G10043AGM 471,43 / <b>561,00</b>	G10042AGM 384,87 / <b>458,00</b>	G10045GM 573,11 / <b>682,00</b>
	50 cm	G10053AGM 542,86 / <b>646,00</b>	G10052AGM 446,22 / <b>531,00</b>	G10055GM 661,34 / <b>787,00</b>
	60 cm	G10063AGM 621,85 / <b>740,00</b>	G10062AGM 512,61 / <b>610,00</b>	G10065GM 763,03 / <b>908,00</b>
120 cm	40 cm	G12043AGM 500,84 / <b>596,00</b>	G12042AGM 412,61 / <b>491,00</b>	G12045GM 640,34 / <b>762,00</b>
	50 cm	G12053AGM 576,47 / <b>686,00</b>	G12052AGM 475,63 / <b>566,00</b>	G12055GM 734,45 / <b>874,00</b>
	60 cm	G12063AGM 661,34 / <b>787,00</b>	G12062AGM 543,70 / <b>647,00</b>	G12065GM 848,74 / <b>1.010,00</b>

# SCHUBLADENSCHRÄNKE


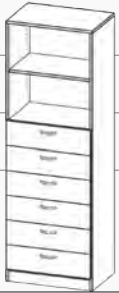
## Mit schmalen und breiten Schubladen

Mit schmalen Schubladen		
Ordnerhöhen (OH)	2	3
6 OH / 226 cm		
5 OH / 190 cm		
4 OH / 154 cm		
3 OH / 118 cm		
2 OH / 82 cm		

Mit breiten Schubladen		
Ordnerhöhen (OH)	2	3
6 OH / 226 cm		
5 OH / 190 cm		
4 OH / 154 cm		
3 OH / 118 cm		
2 OH / 82 cm		

Breite	Tiefe	Höhe	
		82 cm	118 cm
80 cm	40 cm	Z 8042SC 647,06 / <b>770,00</b>	Z 8043SC 848,74 / <b>1.010,00</b>
	50 cm	Z 8052SC 688,24 / <b>819,00</b>	Z 8053SC 899,16 / <b>1.070,00</b>
	60 cm	Z 8062SC 734,45 / <b>874,00</b>	Z 8063SC 956,30 / <b>1.138,00</b>
100 cm	40 cm	Z 10042SC 670,59 / <b>798,00</b>	Z 10043SC 884,87 / <b>1.053,00</b>
	50 cm	Z 10052SC 742,02 / <b>883,00</b>	Z 10053SC 970,59 / <b>1.155,00</b>
	60 cm	Z 10062SC 870,59 / <b>1.036,00</b>	Z 10063SC 1.070,59 / <b>1.274,00</b>
120 cm	40 cm	Z 12042SC 694,96 / <b>827,00</b>	Z 12043SC 920,17 / <b>1.095,00</b>
	50 cm	Z 12052SC 763,03 / <b>908,00</b>	Z 12053SC 1.005,88 / <b>1.197,00</b>
	60 cm	Z 12062SC 813,45 / <b>968,00</b>	Z 12063SC 1.105,88 / <b>1.316,00</b>

Breite	Tiefe	Höhe	
		82 cm	118 cm
60 cm	40 cm	Z 6042SC 421,85 / <b>502,00</b>	Z 6043SC 535,29 / <b>637,00</b>
	50 cm	Z 6052SC 447,06 / <b>532,00</b>	Z 6053SC 568,91 / <b>677,00</b>
	60 cm	Z 6062SC 473,11 / <b>563,00</b>	Z 6063SC 602,52 / <b>717,00</b>

Kombischränke mit breiten Schubladen		
Ordnerhöhen (OH)	5	5
6 OH / 226 cm		
5 OH / 190 cm		
4 OH / 154 cm		
3 OH / 118 cm		
2 OH / 82 cm		

Breite	Tiefe	Höhe	
		190 cm	190 cm
60 cm	40 cm	Z 6042SC3R 494,96 / <b>589,00</b>	Z 6043SC2R 592,44 / <b>705,00</b>
	50 cm	Z 6052SC3R 527,73 / <b>628,00</b>	Z 6053SC2R 627,73 / <b>747,00</b>
	60 cm	Z 6062SC3R 558,82 / <b>665,00</b>	Z 6063SC2R 666,39 / <b>793,00</b>





## Kombischränke mit schmalen Schubladen

Ordnerhöhen (OH)	5	5
6 OH / 226 cm		
5 OH / 190 cm		
4 OH / 154 cm		
3 OH / 118 cm		
2 OH / 82 cm		

## Kombischränke mit breiten Schubladen

Ordnerhöhen (OH)	5	5
6 OH / 226 cm		
5 OH / 190 cm		
4 OH / 154 cm		
3 OH / 118 cm		
2 OH / 82 cm		

Breite	Tiefe	Höhe	
		190 cm	190 cm
80 cm	40 cm	Z 8042SC3R 709,24 / <b>844,00</b>	Z 8043SC2R 905,88 / <b>1.078,00</b>
	50 cm	Z 8052SC3R 756,30 / <b>900,00</b>	Z 8053SC2R 963,03 / <b>1.146,00</b>
	60 cm	Z 8062SC3R 799,16 / <b>951,00</b>	Z 8063SC2R 1020,17 / <b>1.214,00</b>
100 cm	40 cm	Z 10042SC3R 763,03 / <b>908,00</b>	Z 10043SC2R 948,74 / <b>1.129,00</b>
	50 cm	Z 10052SC3R 842,02 / <b>1.002,00</b>	Z 10053SC2R 1042,02 / <b>1.240,00</b>
	60 cm	Z 10062SC3R 920,17 / <b>1.095,00</b>	Z 10063SC2R 1.148,74 / <b>1.367,00</b>

Breite	Tiefe	Höhe	
		190 cm	190 cm
100 cm	40 cm	Z 10042SC3RM 784,87 / <b>934,00</b>	Z 10043SC2RM 956,30 / <b>1.138,00</b>
	50 cm	Z 10052SC3RM 863,03 / <b>1.027,00</b>	Z 10053SC2RM 1056,30 / <b>1.257,00</b>
	60 cm	Z 10062SC3RM 948,74 / <b>1.129,00</b>	Z 10063SC2RM 1.156,30 / <b>1.376,00</b>
120 cm	40 cm	Z 12042SC3RM 820,17 / <b>976,00</b>	Z 12043SC2RM 999,16 / <b>1.189,00</b>
	50 cm	Z 12052SC3RM 905,88 / <b>1.078,00</b>	Z 12053SC2RM 1.091,60 / <b>1.299,00</b>
	60 cm	Z 12062SC3RM 991,60 / <b>1.180,00</b>	Z 12063SC2RM 1.205,88 / <b>1.435,00</b>

# HÄNGEREGISTERSCHRÄNKE

- Leichtgängige Auszüge für Hängeregister
- Zentralverschluß für alle Modelle
- Als Unter- oder Kombischrank erhältlich
- Je Auszug zwei Reihen von A4 Hängeregistermappen nebeneinander

Die extra breiten Auszüge für Hängeregistermappen nehmen je zwei Reihen Hängeregistermappen auf und bieten dadurch richtig viel Platz für Schülerakten oder Ihr Büroarchiv.

Die Auszüge laufen extra leicht und lassen sich spielend aufziehen.



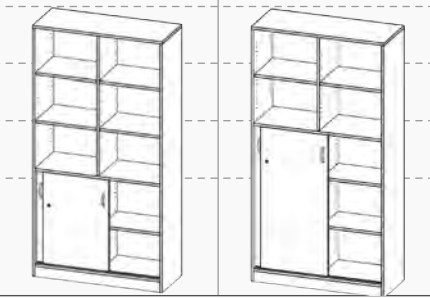
Produkt	Schränke mit Hängeregisterauszug			
Ordnerhöhen (OH)	2	3	5	5
6 OH / 226 cm				
5 OH / 190 cm				
4 OH / 154 cm				
3 OH / 118 cm				
2 OH / 82 cm				

Breite	Tiefe	Höhe			
		82 cm	118 cm	190 cm	190 cm
80 cm	40 cm	A 8042H 834,45 / <b>993,00</b>	A 8043H 1099,16 / <b>1.308,00</b>	A 8042H3R 920,17 / <b>1.095,00</b>	A 8043H2R 1.191,60 / <b>1.418,00</b>
		A 8052H 884,87 / <b>1.053,00</b>	A 8053H 1.170,59 / <b>1.393,00</b>	A 8052H3R 977,31 / <b>1.163,00</b>	A 8053H2R 1.263,03 / <b>1.503,00</b>
	50 cm	A 8062H 934,45 / <b>1.112,00</b>	A 8063H 1.234,45 / <b>1.469,00</b>	A 8062H3R 1.034,45 / <b>1.231,00</b>	A 8063H2R 1.334,45 / <b>1.588,00</b>
	60 cm				

# KOMBISCHRÄNKE

## Holzschiebetüren, mit Mittelwand

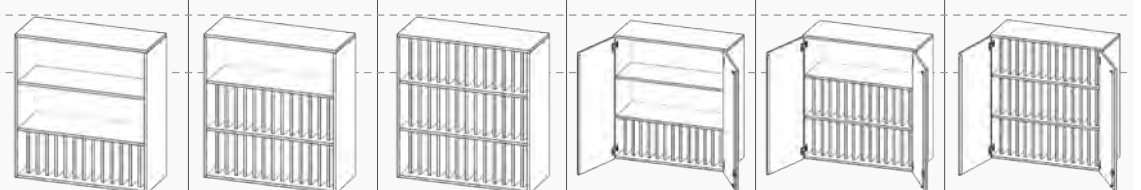
Produkt	mit Mittelwand	
	Kombischrank	Kombischrank
Ordnerhöhen (OH)	5	5
6 OH / 226 cm		
5 OH / 190 cm		
4 OH / 154 cm		
3 OH / 118 cm		
2 OH / 82 cm		




Breite	Tiefe	Höhe	
		190 cm	190 cm
100 cm	40 cm	H10042S3RM 462,18 / <b>550,00</b>	H10043S2RM 467,23 / <b>556,00</b>
	50 cm	H10052S3RM 505,04 / <b>601,00</b>	H10053S2RM 513,45 / <b>611,00</b>
	60 cm	H10062S3RM 558,82 / <b>665,00</b>	H10063S2RM 564,71 / <b>672,00</b>
120 cm	40 cm	H12042S3RM 484,03 / <b>576,00</b>	H12043S2RM 494,96 / <b>589,00</b>
	50 cm	H12052S3RM 531,09 / <b>632,00</b>	H12053S2RM 543,70 / <b>647,00</b>
	60 cm	H12062S3RM 583,19 / <b>694,00</b>	H12063S2RM 599,16 / <b>713,00</b>

## Aufsatzschränke & -regale für Klassenbücher

Produkt	Aufsatzregal	Aufsatzregal	Aufsatzregal	Aufsatzschrank	Aufsatzschrank	Aufsatzschrank
Ordnerhöhen (OH)	3	3	3	3	3	3
3 OH / 118 cm						
2 OH / 82 cm						



Breite	Tiefe	Höhe					
		118 cm	118 cm	118 cm	118 cm	118 cm	
100 cm	40 cm	K10043AR1B 321,01 / <b>382,00</b>	K10043AR2B 398,32 / <b>474,00</b>	K10043AR3B 484,03 / <b>576,00</b>	K10043AT1B 423,53 / <b>504,00</b>	K10043AT2B 502,52 / <b>598,00</b>	K10043AT3B 583,19 / <b>694,00</b>

# SCHRÄNKE

## Holzschiebetüren, mit Mittelwand

- Holzschiebetüren abschließbar, mit Bügelgriff
- Praktisch in Engpässen oder Durchgängen
- Schiebetüren werden in Laufschiene geführt



### HINWEIS

Unsere Dekore finden Sie auf Seite 543.



Produkt	Schrank	Schrank	Aufsatzschrank	Schrank	Aufsatzschrank	Schrank
Ordnerhöhen (OH)	2	3	3	4	2	5
6 OH / 226 cm						
5 OH / 190 cm						
4 OH / 154 cm						
3 OH / 118 cm						
2 OH / 82 cm						


Breite	Tiefe	Höhe					
		82 cm	118 cm	108 cm	154 cm	72 cm	190 cm
100 cm	40 cm	H10042SM 339,50 / <b>404,00</b>	H10043SM 394,12 / <b>469,00</b>	H10043ASM 374,79 / <b>446,00</b>	H10044SM 439,50 / <b>523,00</b>	H10042ASM 323,53 / <b>385,00</b>	H10045SM 484,03 / <b>576,00</b>
	50 cm	H10052SM 374,79 / <b>446,00</b>	H10053SM 433,61 / <b>516,00</b>	H10053ASM 412,61 / <b>491,00</b>	H10054SM 484,03 / <b>576,00</b>	H10052ASM 355,46 / <b>423,00</b>	H10055SM 532,77 / <b>634,00</b>
	60 cm	H10062SM 412,61 / <b>491,00</b>	H10063SM 476,47 / <b>567,00</b>	H10063ASM 452,94 / <b>539,00</b>	H10064SM 532,77 / <b>634,00</b>	H10062ASM 390,76 / <b>465,00</b>	H10065SM 586,55 / <b>698,00</b>
120 cm	40 cm	H12042SM 363,03 / <b>432,00</b>	H12043SM 412,61 / <b>491,00</b>	H12043ASM 391,60 / <b>466,00</b>	H12044SM 475,63 / <b>566,00</b>	H12042ASM 345,38 / <b>411,00</b>	H12045SM 509,24 / <b>606,00</b>
	50 cm	H12052SM 399,16 / <b>475,00</b>	H12053SM 452,94 / <b>539,00</b>	H12053ASM 431,93 / <b>514,00</b>	H12054SM 521,01 / <b>620,00</b>	H12052ASM 378,15 / <b>450,00</b>	H12055SM 558,82 / <b>665,00</b>
	60 cm	H12062SM 437,82 / <b>521,00</b>	H12063SM 494,96 / <b>589,00</b>	H12063ASM 475,63 / <b>566,00</b>	H12064SM 573,95 / <b>683,00</b>	H12062ASM 417,65 / <b>497,00</b>	H12065SM 616,81 / <b>734,00</b>

# SCHRÄNKE MIT QUERROLLADEN

## Mit und ohne Mittelwand

- Querrollläden abschließbar, mit Bügelgriff
- Überall praktisch, wo wenig Platz vorhanden ist
- Rollläden werden in Laufschiene geführt
- Rollläden in aluminiumfarben

Die aluminiumfarbenen Rollläden setzen schöne Akzente in Ihren Räumen - besonders in der Kombination als Aufsatzschrank mit anderen Unterbauten.



Ohne Mittelwand				
Produkt	Schrank	Aufsatzschrank	Schrank	Aufsatzschrank
Ordnerhöhen (OH)	2	3	3	2
6 OH / 226 cm				
5 OH / 190 cm				
4 OH / 154 cm				
3 OH / 118 cm				
2 OH / 82 cm				

Breite	Tiefe	Höhe			
		82 cm	108 cm	118 cm	72 cm
100 cm	40 cm	Q10042Q 569,75 / <b>678,00</b>	Q10043AQ 606,72 / <b>722,00</b>	Q10043Q 625,21 / <b>744,00</b>	Q10042AQ 550,42 / <b>655,00</b>
	50 cm	Q10052Q 625,21 / <b>744,00</b>	Q10053AQ 666,39 / <b>793,00</b>	Q10053Q 689,92 / <b>821,00</b>	Q10052AQ 605,88 / <b>721,00</b>
	60 cm	Q10062Q 689,92 / <b>821,00</b>	Q10063AQ 734,45 / <b>874,00</b>	Q10063Q 763,03 / <b>908,00</b>	Q10062AQ 666,39 / <b>793,00</b>
120 cm	40 cm	Q12042Q 612,61 / <b>729,00</b>	Q12043AQ 659,66 / <b>785,00</b>	Q12043Q 679,83 / <b>809,00</b>	Q12042AQ 602,52 / <b>717,00</b>
	50 cm	Q12052Q 674,79 / <b>803,00</b>	Q12053AQ 727,73 / <b>866,00</b>	Q12053Q 748,74 / <b>891,00</b>	Q12052AQ 666,39 / <b>793,00</b>
	60 cm	Q12062Q 742,02 / <b>883,00</b>	Q12063AQ 799,16 / <b>951,00</b>	Q12063Q 827,73 / <b>985,00</b>	Q12062AQ 734,45 / <b>874,00</b>



# VITRINENSCHRÄNKE

## Eintürige Kombischränke mit Glasdrehtüren

- Kombischränke mit Glastüren oben
- Einscheiben Sicherheitsglas, 5 mm
- Glaseinlegeböden im oberen Teil
- Alle Einlegeböden verstellbar
- Türen mit Griffknopf

Ideal für repräsentative Räume, in denen Sie besondere Dinge ausstellen oder in Szene setzen möchten. Durch die abschließbaren Türen aus Einscheibensicherheitsglas haben Sie immer alles im Blick.



### HINWEIS

Bei hoher Gewichtsbelastung empfehlen wir Schränke mit Mittelwand.

Eintürig					
Produkt	Kombischränk	Kombischränk	Kombischränk	Kombischränk	
Ordnerhöhen (OH)	5	5	5	5	
6 OH / 226 cm	Türanschlag rechts	Türanschlag links	Türanschlag rechts	Türanschlag links	
5 OH / 190 cm					
4 OH / 154 cm					
3 OH / 118 cm					
2 OH / 82 cm					
Breite	Tiefe	Höhe			
		190 cm	190 cm	190 cm	190 cm
60 cm	40 cm	V6042T3VRE 513,45 / <b>611,00</b>	V6042T3VLI 513,45 / <b>611,00</b>	V6043T2VRE 482,35 / <b>574,00</b>	V6043T2VLI 482,35 / <b>574,00</b>
	50 cm	V6052T3VRE 543,70 / <b>647,00</b>	V6052T3VLI 543,70 / <b>647,00</b>	V6053T2VRE 511,76 / <b>609,00</b>	V6053T2VLI 510,92 / <b>608,00</b>
	60 cm	V6062T3VRE 576,47 / <b>686,00</b>	V6062T3VLI 576,47 / <b>686,00</b>	V6063T2VRE 542,02 / <b>645,00</b>	V6063T2VLI 542,02 / <b>645,00</b>

# VITRINENSCHRÄNKE

## Zweitürige Kombischränke mit Glasdrehtüren

### HINWEIS

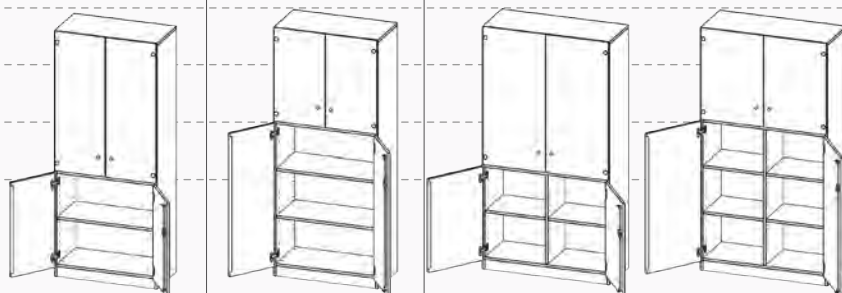
Unsere Dekore finden Sie auf Seite 543.



### HINWEIS

Alle Modelle der EVO180 Serie werden gebrauchsfertig geliefert montiert. Sie müssen also nichts selbst aufbauen.

2-türig				
Produkt	Kombischrank	Kombischrank	Kombischrank	Kombischrank
Ordnerhöhen (OH)	5	5	5	5
6 OH / 226 cm				
5 OH / 190 cm				
4 OH / 154 cm				
3 OH / 118 cm				
2 OH / 82 cm				



Breite	Tiefe	Höhe			
		190 cm	190 cm	190 cm	190 cm
80 cm	40 cm	V8042T3V 688,24 / <b>819,00</b>	V8043T2V 632,77 / <b>753,00</b>	-	-
	50 cm	V8052T3V 734,45 / <b>874,00</b>	V8053T2V 651,26 / <b>775,00</b>	-	-
	60 cm	V8062T3V 777,31 / <b>925,00</b>	V8063T2V 709,24 / <b>844,00</b>	-	-
100 cm	40 cm	V10042T3V 700,84 / <b>834,00</b>	V10043T2V 651,26 / <b>775,00</b>	V10042T3VM 827,73 / <b>985,00</b>	V10043T2VM 742,02 / <b>883,00</b>
	50 cm	V10052T3V 756,30 / <b>900,00</b>	V10053T2V 720,17 / <b>857,00</b>	V10052T3VM 905,88 / <b>1.078,00</b>	V10053T2VM 820,17 / <b>976,00</b>
	60 cm	V10062T3V 834,45 / <b>993,00</b>	V10063T2V 791,60 / <b>942,00</b>	V10062T3VM 999,16 / <b>1.189,00</b>	V10063T2VM 899,16 / <b>1.070,00</b>
120 cm	40 cm	-	-	V12042T3VM 842,02 / <b>1.002,00</b>	V12043T2VM 763,03 / <b>908,00</b>
	50 cm	-	-	V12052T3VM 920,17 / <b>1.095,00</b>	V12053T2VM 834,45 / <b>993,00</b>
	60 cm	-	-	V12062T3VM 1.013,45 / <b>1.206,00</b>	V12063T2VM 920,17 / <b>1.095,00</b>

# VITRINENSCHRÄNKE

## Mit Glasschiebetüren

- Aufsatz- oder Kombischränke erhältlich
- Glasschiebetüren laufen auf Rollführungen
- Mit eingefrästen Griffmulden
- Einscheiben Sicherheitsglas

Ideal für repräsentative Räume, in denen Sie besondere Dinge ausstellen oder in Szene setzen möchten. Durch die Schiebetüren aus Einscheibensicherheitsglas haben Sie immer alles im Blick.



Produkt	ohne Mittelwand		mit Mittelwand		ohne Mittelwand		mit Mittelwand	
	Aufsatzschrank	Aufsatzschrank	Aufsatzschrank	Aufsatzschrank	Kombischrank	Kombischrank	Kombischrank	Kombischrank
Ordnerhöhen (OH)	2	3	2	3	5	5	5	5
6 OH / 226 cm								
5 OH / 190 cm								
4 OH / 154 cm								
3 OH / 118 cm								
2 OH / 82 cm								

Breite	Tiefe	Höhe							
		72 cm	108 cm	72 cm	108 cm	190 cm	190 cm	190 cm	190 cm
100 cm	40 cm	V10042AGS 571,43 / 680,00	V10043AGS 727,73 / 866,00	V10042AGSM 610,08 / 726,00	V10043AGSM 777,31 / 925,00	V10042T3GS 884,87 / 1.053,00	V10043T2GS 777,31 / 925,00	V10042T3GSM 920,17 / 1.095,00	V10043T2GSM 799,16 / 951,00
	50 cm	V10052AGS 656,30 / 781,00	V10053AGS 842,02 / 1.002,00	V10052AGSM 699,16 / 832,00	V10053AGSM 899,16 / 1.070,00	V10052T3GS 1.013,45 / 1.206,00	V10053T2GS 899,16 / 1.070,00	V10052T3GSM 1.056,30 / 1.257,00	V10053T2GSM 913,45 / 1.087,00
	60 cm	V10062AGS 756,30 / 900,00	V10063AGS 963,03 / 1.146,00	V10062AGSM 805,88 / 959,00	V10063AGSM 1.027,73 / 1.223,00	V10062T3GS 1.170,59 / 1.393,00	V10063T2GS 1.027,73 / 1.223,00	V10062T3GSM 1.213,45 / 1.444,00	V10063T2GSM 1.048,74 / 1.248,00
120 cm	40 cm	-	-	V12042AGSM 1.027,73 / 1.223,00	V12043AGSM 870,59 / 1.036,00	-	-	V12042T3GSM 1.034,45 / 1.231,00	V12043T2GSM 891,60 / 1.061,00
	50 cm	-	-	V12052AGSM 777,31 / 925,00	V12053AGSM 991,60 / 1.180,00	-	-	V12052T3GSM 1.191,60 / 1.418,00	V12053T2GSM 1.027,73 / 1.223,00
	60 cm	-	-	V12062AGSM 891,60 / 1.061,00	V12063AGSM 1.148,74 / 1.367,00	-	-	V12062T3GSM 1.363,03 / 1.622,00	V12063T2GSM 1.184,87 / 1.410,00



# SCHRANKKÜCHEN

Wir bieten Ihnen Schrankküchen in verschiedenen Ausführungen an. Wahlweise mit oder ohne Platz für einen Kühlschrank, Spülen mit Abtropffläche oder

Spülen ohne Abtropffläche mit Platz für ein kleines Kochfeld. Wir beraten Sie gerne.



- Arbeitsplatte, Spüle mit Abtropf, Hochdruck - Mischbatterie, Platz für Kühlschrank
- Lieferung ohne Anschlussleistungen
- Kühlschrank auf Anfrage

- Arbeitsplatte, Spüle ohne Abtropf, Hochdruck - Mischbatterie, Platz für Kühlschrank
- Lieferung ohne Anschlussleistungen
- Kühlschrank auf Anfrage
- Kochplatte auf Anfrage

- Arbeitsplatte, Spüle mit Abtropf, Hochdruck - Mischbatterie, offenes Regal mit 2 Einlegeböden
- Lieferung ohne Anschlussleistungen

Produkt		Küchenschrank		
Ordnerhöhen (OH)		5	5	5
5 OH / 190 cm				
4 OH / 154 cm				
3 OH / 118 cm				
2 OH / 82 cm				
Breite	Tiefe	Höhe		
		190 cm	190 cm	190 cm
120 cm	60 cm	P12065KUEK 1.227,73 / <b>1.461,00</b>	P12065KUEKK 1.248,74 / <b>1.486,00</b>	P12065KUEE 1.299,16 / <b>1.546,00</b>



# GARDEROBENSCHRÄNKE

## Mit Spiegel, mit und ohne Mittelwand

Seite 465



Bitte Ausführung für Griff / Schloss wählen

- 40 cm Tiefe: mit Garderobenauszug
- Ab 50 cm Tiefe: Kleiderstange quer im Schrank
- Mit Spiegel innen an einer/der Tür
- Inkl. Hutablage und Schuhablage

### HINWEIS

Alle Modelle der EVO180 Serie werden gebrauchsfertig geliefert montiert. Sie müssen also nichts selbst aufbauen.

Produkt	Garderobenschrank		
Ordnerhöhen (OH)	6	6	6
6 OH / 226 cm			
5 OH / 190 cm			
4 OH / 154 cm			
3 OH / 118 cm			
2 OH / 82 cm			



Breite	Tiefe	Höhe		
		226 cm	226 cm	226 cm
80 cm	40 cm	T8046K 540,34 / <b>643,00</b>	-	T8046KAM 581,51 / <b>692,00</b>
	50 cm	T8056K 573,11 / <b>682,00</b>	-	T8056KAM 618,49 / <b>736,00</b>
	60 cm	T8066K 607,56 / <b>723,00</b>	-	T8066KAM 653,78 / <b>778,00</b>
100 cm	40 cm	-	T10046KM 627,73 / <b>747,00</b>	T10046KAM 631,93 / <b>752,00</b>
	50 cm	-	T10056KM 689,92 / <b>821,00</b>	T10056KAM 694,96 / <b>827,00</b>
	60 cm	-	T10066KM 763,03 / <b>908,00</b>	T10066KAM 763,03 / <b>908,00</b>
120 cm	40 cm	-	T12046KM 632,77 / <b>753,00</b>	T12046KAM 640,34 / <b>762,00</b>
	50 cm	-	T12056KM 696,64 / <b>829,00</b>	T12056KAM 704,20 / <b>838,00</b>
	60 cm	-	T12066KM 770,59 / <b>917,00</b>	T12066KAM 777,31 / <b>925,00</b>

	Eintürig		Zweitürig	Zweitürig mit Mittelwand	
Produkt	Garderobenschrank				
Ordnerhöhen (OH)	5	6	5	5	5
6 OH / 226 cm					
5 OH / 190 cm					
4 OH / 154 cm					
3 OH / 118 cm					
2 OH / 82 cm					

Breite	Tiefe	Höhe				
		190 cm	226 cm	190 cm	190 cm	190 cm
60 cm RE	40 cm	T6045KRE 445,38 / <b>530,00</b>	T6046KRE 476,47 / <b>567,00</b>	-	-	-
	50 cm	T6055KRE 471,43 / <b>561,00</b>	T6056KRE 505,04 / <b>601,00</b>	-	-	-
	60 cm	T6065KRE 500,84 / <b>596,00</b>	T6066KRE 535,29 / <b>637,00</b>	-	-	-
60 cm LI	40 cm	T6045KLI 445,38 / <b>530,00</b>	T6046KLI 476,47 / <b>567,00</b>	-	-	-
	50 cm	T6055KLI 471,43 / <b>561,00</b>	T6056KLI 505,04 / <b>601,00</b>	-	-	-
	60 cm	T6065KLI 500,84 / <b>596,00</b>	T6066KLI 535,29 / <b>637,00</b>	-	-	-
80 cm	40 cm	-	-	T8045K 500,84 / <b>596,00</b>	-	T8045KAM 550,42 / <b>655,00</b>
	50 cm	-	-	T8055K 530,25 / <b>631,00</b>	-	T8055KAM 583,19 / <b>694,00</b>
	60 cm	-	-	T8065K 564,71 / <b>672,00</b>	-	T8065KAM 617,65 / <b>735,00</b>
100 cm	40 cm	-	-	-	T10045KM 569,75 / <b>678,00</b>	T10045KAM 581,51 / <b>692,00</b>
	50 cm	-	-	-	T10055KM 624,37 / <b>743,00</b>	T10055KAM 640,34 / <b>762,00</b>
	60 cm	-	-	-	T10065KM 689,92 / <b>821,00</b>	T10065KAM 705,04 / <b>839,00</b>
120 cm	40 cm	-	-	-	T12045KM 583,19 / <b>694,00</b>	T12045KAM 599,16 / <b>713,00</b>
	50 cm	-	-	-	T12055KM 642,02 / <b>764,00</b>	T12055KAM 657,98 / <b>783,00</b>
	60 cm	-	-	-	T12065KM 705,04 / <b>839,00</b>	T12065KAM 727,73 / <b>866,00</b>


# GARDEROBENREGALE

## Mit und ohne Mittelwand

- 40 cm Tiefe: mit Garderobenauszug, alle anderen mit Kleiderstange
- Hut- & Schuhablage integriert

	Ohne Mittelwand		Mit Mittelwand	
Produkt	Garderobenregale			
Ordnerhöhen (OH)	5	6	5	6
6 OH / 226 cm				
5 OH / 190 cm				
4 OH / 154 cm				
3 OH / 118 cm				
2 OH / 82 cm				

Breite	Tiefe	Höhe			
		190 cm	226 cm	190 cm	226 cm
60 cm	40 cm	R6045KR 275,63 / <b>328,00</b>	R6046KR 297,48 / <b>354,00</b>	-	-
	50 cm	R6055KR 290,76 / <b>346,00</b>	R6056KR 316,81 / <b>377,00</b>	-	-
	60 cm	R6065KR 308,40 / <b>367,00</b>	R6066KR 334,45 / <b>398,00</b>	-	-
80 cm	40 cm	R8045KR 293,28 / <b>349,00</b>	R8046KR 319,33 / <b>380,00</b>	-	-
	50 cm	R8055KR 310,08 / <b>369,00</b>	R8056KR 339,50 / <b>404,00</b>	-	-
	60 cm	R8065KR 330,25 / <b>393,00</b>	R8066KR 358,82 / <b>427,00</b>	-	-
100 cm	40 cm	R10045KR 334,45 / <b>398,00</b>	R10046KR 363,03 / <b>432,00</b>	-	-
	50 cm	R10055KR 366,39 / <b>436,00</b>	R10056KR 399,16 / <b>475,00</b>	-	-
	60 cm	R10065KR 404,20 / <b>481,00</b>	R10066KR 436,97 / <b>520,00</b>	-	-
120 cm	40 cm	-	-	R12045KRM 356,30 / <b>424,00</b>	R12046KRM 413,45 / <b>492,00</b>
	50 cm	-	-	R12055KRM 391,60 / <b>466,00</b>	R12056KRM 456,30 / <b>543,00</b>
	60 cm	-	-	R12065KRM 431,93 / <b>514,00</b>	R12066KRM 500,00 / <b>595,00</b>





**HINWEIS**

Unsere Dekore finden Sie auf Seite 543.



## SPINDE MIT DURCHGEHENDEN ODER GETEILTEN TÜREN

- je Garderobenabteil mit einem Dreifachhaken
- Türen verschieden schließend

	Eintürig		Zweitürig	
Produkt	Garderobenspinde			
Ordnerhöhen (OH)	5	6	5	6
6 OH / 226 cm				
5 OH / 190 cm				
4 OH / 154 cm				
3 OH / 118 cm				
2 OH / 82 cm				

Breite	Tiefe	Höhe			
		190 cm	226 cm	190 cm	190 cm
Türanschlag rechts					
31 cm RE	40 cm	T3145SPIRE 366,39 / <b>436,00</b>	T3145DSPIRE 413,45 / <b>492,00</b>	-	-
	50 cm	T3155SPIRE 388,24 / <b>462,00</b>	T3155DSPIRE 436,97 / <b>520,00</b>	-	-
Türanschlag links					
31 cm LI	40 cm	T3145SPILI 366,39 / <b>436,00</b>	T3145DSPILI 413,45 / <b>492,00</b>	-	-
	50 cm	T3155SPILI 388,24 / <b>462,00</b>	T3155DSPILI 436,97 / <b>520,00</b>	-	-
60 cm	40 cm	-	-	T6045SPI 482,35 / <b>574,00</b>	T6045DSPI 543,70 / <b>647,00</b>
	50 cm	-	-	T6055SPI 510,92 / <b>608,00</b>	T6055DSPI 577,31 / <b>687,00</b>

# SCHLIEßFACHSCHRÄNKE

Produkt	Zweitürige Schließfachschränke			
Ordnerhöhen (OH)	5	5 mit Briefschlitz	5 vertikale Postfächer	5 horizontale Postfächer
6 OH / 226 cm				
5 OH / 190 cm				
4 OH / 154 cm				
3 OH / 118 cm				
2 OH / 82 cm				
1 OH / 46 cm				

Breite	Tiefe	Höhe			
		190 cm	190 cm	190 cm	190 cm
82 cm	40 cm	F8045SF 657,98 / <b>783,00</b>	F8045SFB 657,98 / <b>783,00</b>	F8045SFP 664,71 / <b>791,00</b>	F8045SFF 610,08 / <b>726,00</b>
	50 cm	F8055SF 727,73 / <b>866,00</b>	F8055SFB 727,73 / <b>866,00</b>	F8055SFP 734,45 / <b>874,00</b>	F8055SFF 671,43 / <b>799,00</b>





Produkt	Eintürige Schließfachschränke			
Ordnerhöhen (OH)	5	5 mit Briefschlitz	5 vertikale Postfächer	5 horizontale Postfächer
6 OH / 226 cm				
5 OH / 190 cm				
4 OH / 154 cm				
3 OH / 118 cm				
2 OH / 82 cm				
1 OH / 46 cm				

Breite	Tiefe	Höhe			
		190 cm	190 cm	190 cm	190 cm
Türanschlag rechts					
40,5 cm RE	40 cm	F4145SFRE 509,24 / <b>606,00</b>	F4145SFBRE 508,40 / <b>605,00</b>	F4145SFPRE 542,02 / <b>645,00</b>	F4145SFFRE 482,35 / <b>574,00</b>
	50 cm	F4155SFRE 561,34 / <b>668,00</b>	F4155SFBRE 558,82 / <b>665,00</b>	F4155SFPRE 596,64 / <b>710,00</b>	F4155SFFRE 531,09 / <b>632,00</b>
Türanschlag links					
40,5 cm LI	40 cm	F4145SFLI 509,24 / <b>606,00</b>	F4145SFBLI 508,40 / <b>605,00</b>	F4145SFPLI 542,02 / <b>645,00</b>	F4145SFFLI 482,35 / <b>574,00</b>
	50 cm	F4155SFLI 561,34 / <b>668,00</b>	F4155SFBLI 558,82 / <b>665,00</b>	F4155SFPLI 596,64 / <b>710,00</b>	F4155SFFLI 531,09 / <b>632,00</b>







Produkt	Eintürige Schließfachschränke	
Ordnerhöhen (OH)	4	4 mit Briefschlitz
6 OH / 226 cm		
5 OH / 190 cm		
4 OH / 154 cm		
3 OH / 118 cm		
2 OH / 82 cm		
1 OH / 46 cm		

Produkt	Zweitürige Schließfachschränke	
Ordnerhöhen (OH)	4	4 mit Briefschlitz
6 OH / 226 cm		
5 OH / 190 cm		
4 OH / 154 cm		
3 OH / 118 cm		
2 OH / 82 cm		
1 OH / 46 cm		

Breite	Tiefe	Höhe	
		154 cm	154 cm
Türanschlag rechts			
40,5 cm RE	40 cm	F4144SFRE 437,82 / <b>521,00</b>	F4144SFBRE 437,82 / <b>521,00</b>
	50 cm	F4154SFRE 480,67 / <b>572,00</b>	F4154SFBRE 480,67 / <b>572,00</b>
Türanschlag links			
40,5 cm LI	40 cm	F4144SFLI 437,82 / <b>521,00</b>	F4144SFBLI 437,82 / <b>521,00</b>
	50 cm	F4154SFLI 480,67 / <b>572,00</b>	F4154SFBLI 484,03 / <b>576,00</b>

Breite	Tiefe	Höhe	
		154 cm	154 cm
80 cm	40 cm	F8044SF 537,82 / <b>640,00</b>	F8044SFB 537,82 / <b>640,00</b>
	50 cm	F8054SF 593,28 / <b>706,00</b>	F8054SFB 593,28 / <b>706,00</b>

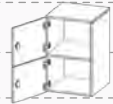

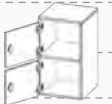

**HINWEIS**

Unsere Dekore finden Sie auf Seite 543.

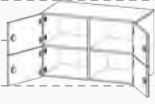


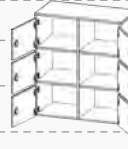


# SCHLIEßFACHSCHRÄNKE

Der Türanschlag ist rechts oder links möglich

Produkt	Eintürige Schließfachschränke - Aufsätze			
Ordnerhöhen (OH)	2	3	2 mit Briefschlitz	3 mit Briefschlitz
6 OH / 226 cm				
5 OH / 190 cm				
4 OH / 154 cm				
3 OH / 118 cm				
2 OH / 82 cm				
1 OH / 44 cm				

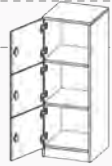


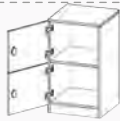
Breite	Tiefe	Höhe			
		72 cm	108 cm	72 cm	108 cm
Türanschlag rechts					
40,5 cm RE	40 cm	F4142ASFRE 237,82 / <b>283,00</b>	F4143ASFRE 293,28 / <b>349,00</b>	F4142ASFBRE 237,82 / <b>283,00</b>	F4143ASFBRE 293,28 / <b>349,00</b>
	50 cm	F4152ASFRE 262,18 / <b>312,00</b>	F4153ASFRE 324,37 / <b>386,00</b>	F4152ASFBRE 262,18 / <b>312,00</b>	F4153ASFBRE 324,37 / <b>386,00</b>
Türanschlag links					
40,5 cm LI	40 cm	F4142ASFLI 237,82 / <b>283,00</b>	F4143ASFLI 293,28 / <b>349,00</b>	F4142ASFBRE 237,82 / <b>283,00</b>	F4143ASFBRE 293,28 / <b>349,00</b>
	50 cm	F4152ASFLI 262,18 / <b>312,00</b>	F4153ASFLI 324,37 / <b>386,00</b>	F4152ASFBRE 262,18 / <b>312,00</b>	F4153ASFBRE 324,37 / <b>386,00</b>

Produkt	Zweitürige Schließfachschränke - Aufsätze			
Ordnerhöhen (OH)	2	3	2 mit Briefschlitz	3 mit Briefschlitz
6 OH / 226 cm				
5 OH / 190 cm				
4 OH / 154 cm				
3 OH / 118 cm				
2 OH / 82 cm				
1 OH / 46 cm				

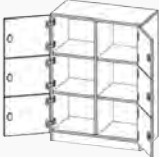
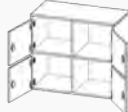


Breite	Tiefe	Höhe			
		72 cm	108 cm	72 cm	108 cm
80 cm	40 cm	F8042ASF 341,18 / <b>406,00</b>	F8043ASF 439,50 / <b>523,00</b>	F8042ASFB 341,18 / <b>406,00</b>	F8043ASFB 439,50 / <b>523,00</b>
	50 cm	F8052ASF 375,63 / <b>447,00</b>	F8053ASF 484,03 / <b>576,00</b>	F8052ASFB 375,63 / <b>447,00</b>	F8053ASFB 484,03 / <b>576,00</b>



Der Türanschlag ist rechts oder links möglich

Produkt	Eintürige Schließfachschränke - Unterschränke			
Ordnerhöhen (OH)	2	3	2 mit Briefschlitz	3 mit Briefschlitz
6 OH / 226 cm				
5 OH / 190 cm				
4 OH / 154 cm				
3 OH / 118 cm				
2 OH / 82 cm				
1 OH / 44 cm				

Breite	Tiefe	Höhe			
		82 cm	118 cm	82 cm	118 cm
Türanschlag rechts					
40,5 cm RE	40 cm	F4142SFRE 242,86 / <b>289,00</b>	F4143SFRE 309,24 / <b>368,00</b>	F4142SFBRE 242,86 / <b>289,00</b>	F4143SFBRE 309,24 / <b>368,00</b>
	50 cm	F4152SFRE 268,07 / <b>319,00</b>	F4153SFRE 338,66 / <b>403,00</b>	F4152SFBRE 268,07 / <b>319,00</b>	F4153SFBRE 338,66 / <b>403,00</b>
Türanschlag links					
40,5 cm LI	40 cm	F4142SFLI 242,86 / <b>289,00</b>	F4143SFLI 309,24 / <b>368,00</b>	F4142SFBRE 242,86 / <b>289,00</b>	F4143SFBRE 309,24 / <b>368,00</b>
	50 cm	F4152SFLI 268,07 / <b>319,00</b>	F4153SFLI 338,66 / <b>403,00</b>	F4152SFBRE 268,07 / <b>319,00</b>	F4153SFBRE 338,66 / <b>403,00</b>

Produkt	Zweitürige Schließfachschränke - Unterschränke			
Ordnerhöhen (OH)	2	3	2 mit Briefschlitz	3 mit Briefschlitz
6 OH / 226 cm				
5 OH / 190 cm				
4 OH / 154 cm				
3 OH / 118 cm				
2 OH / 82 cm				
1 OH / 46 cm				

Breite	Tiefe	Höhe			
		82 cm	118 cm	82 cm	118 cm
80 cm	40 cm	F8042SF 357,14 / <b>425,00</b>	F8043SF 454,62 / <b>541,00</b>	F8042SFB 357,14 / <b>425,00</b>	F8043SFB 454,62 / <b>541,00</b>
	50 cm	F8052SF 391,60 / <b>466,00</b>	F8053SF 500,84 / <b>596,00</b>	F8052SFB 391,60 / <b>466,00</b>	F8053SFB 500,84 / <b>596,00</b>

# INNENECKREGALE

- Für verschieden tiefe Schrankwände erhältlich
- Verstellbare Einlegebödem
- In verschiedenen Höhen erhältlich

## AB UM DIE ECKE!

Perfekte Platzausnutzung in einer Inneneckschrankwand. Schaffen Sie mehr Platz!

Wir bieten drei Modelle an für 40cm, 50cm und 60cm tiefe Schrankwände.



Produkt	Regal	Aufsatzregal	Regal	Aufsatzregal	Regal	Regal	Regal	Aufsatzregal
Ordnerhöhen (OH)	2	3	3	2	4	5	6	1
6 OH / 226 cm								
5 OH / 190 cm								
4 OH / 154 cm								
3 OH / 118 cm								
2 OH / 82 cm								

Breite	Tiefe	Höhe							
		82 cm	108 cm	118 cm	72 cm	154 cm	190 cm	226 cm	36 cm
70 cm	70 cm	R7042IE	R7043AIE	R7043IE	R7042AIE	R7044IE	R7045IE	R7046IE	R7041AIE
		349,58 / 416,00	384,87 / 458,00	415,97 / 495,00	308,40 / 367,00	478,99 / 570,00	543,70 / 647,00	624,37 / 743,00	247,06 / 294,00
80 cm	80 cm	R8052IE	R8053AIE	R8053IE	R8052AIE	R8054IE	R8055IE	R8056IE	R8051AIE
		384,87 / 458,00	422,69 / 503,00	456,30 / 543,00	339,50 / 404,00	524,37 / 624,00	601,68 / 716,00	684,87 / 815,00	272,27 / 324,00
90 cm	90 cm	R9062IE	R9063AIE	R9063IE	R9062AIE	R9064IE	R9065IE	R9066IE	R9061AIE
		423,53 / 504,00	463,03 / 551,00	500,84 / 596,00	374,79 / 446,00	577,31 / 687,00	661,34 / 787,00	756,30 / 900,00	300,00 / 357,00

# INNENECKSCHRÄNKE

Oberplattentiefe je nach Schrankwand 40, 50 oder 60 cm



Produkt	Schrank	Aufsatzschrank	Schrank	Aufsatzschrank	Schrank	Schrank	Schrank	Aufsatzschrank
Ordnerhöhen (OH)	2	3	3	2	4	5	6	1
6 OH / 226 cm								
5 OH / 190 cm								
4 OH / 154 cm								
3 OH / 118 cm								
2 OH / 82 cm								

Breite	Tiefe	Höhe							
		82 cm	108 cm	118 cm	72 cm	154 cm	190 cm	226 cm	36 cm
<b>Türanschlag rechts</b>									
70 cm	70 cm	T7042TIERE 447,06 / <b>532,00</b>	T7043ATIERE 471,43 / <b>561,00</b>	T7043TIERE 524,37 / <b>624,00</b>	T7042ATIERE 417,65 / <b>497,00</b>	T7044TIERE 599,16 / <b>713,00</b>	T7045TIERE 661,34 / <b>787,00</b>	T7046TIERE 805,88 / <b>959,00</b>	T7041ATIERE 310,08 / <b>369,00</b>
80 cm	80 cm	T8052TIERE 515,97 / <b>614,00</b>	T8053ATIERE 542,02 / <b>645,00</b>	T8053TIERE 602,52 / <b>717,00</b>	T8052ATIERE 480,67 / <b>572,00</b>	T8054TIERE 689,92 / <b>821,00</b>	T8055TIERE 763,03 / <b>908,00</b>	T8056TIERE 927,73 / <b>1.104,00</b>	T8051ATIERE 355,46 / <b>423,00</b>
90 cm	90 cm	T9062TIERE 592,44 / <b>705,00</b>	T9063ATIERE 622,69 / <b>741,00</b>	T9063TIERE 689,92 / <b>821,00</b>	T9062ATIERE 552,94 / <b>658,00</b>	T9064TIERE 799,16 / <b>951,00</b>	T9065TIERE 877,31 / <b>#####</b>	T9066TIERE 1.063,03 / <b>1.265,00</b>	T9061ATIERE 407,56 / <b>485,00</b>
<b>Türanschlag links</b>									
70 cm	70 cm	T7042TIELI 447,06 / <b>532,00</b>	T7043ATIeli 471,43 / <b>561,00</b>	T7043TIELI 524,37 / <b>624,00</b>	T7042ATIeli 417,65 / <b>497,00</b>	T7044TIELI 599,16 / <b>713,00</b>	T7045TIELI 661,34 / <b>787,00</b>	T7046TIELI 805,88 / <b>959,00</b>	T7041ATIeli 310,08 / <b>369,00</b>
80 cm	80 cm	T8052TIELI 515,97 / <b>614,00</b>	T8053ATIeli 542,02 / <b>645,00</b>	T8053TIELI 602,52 / <b>717,00</b>	T8052ATIeli 480,67 / <b>572,00</b>	T8054TIELI 689,92 / <b>821,00</b>	T8055TIELI 763,03 / <b>908,00</b>	T8056TIELI 927,73 / <b>1.104,00</b>	T8051ATIeli 355,46 / <b>423,00</b>
90 cm	90 cm	T9062TIELI 592,44 / <b>705,00</b>	T9063ATIeli 622,69 / <b>741,00</b>	T9063TIELI 689,92 / <b>821,00</b>	T9062ATIeli 552,94 / <b>658,00</b>	T9064TIELI 799,16 / <b>951,00</b>	T9065TIELI 877,31 / <b>#####</b>	T9066TIELI 1.063,03 / <b>1.265,00</b>	T9061ATIeli 407,56 / <b>485,00</b>

# AUBENECKREGALE

- Für verschieden tiefe Schrankwände erhältlich
- Feste Böden
- In verschiedenen Höhen erhältlich

Mit diesen Regalen der EVO180 Serie können Sie Schrankwände um innere Ecken von Räumen herumführen oder ihnen einen eleganten Abschluss geben. Dadurch sind spannende Schrankwandlösungen möglich.



## HINWEIS

Unsere Dekore finden Sie auf Seite 543.



Produkt	Regal	Aufsatzregal	Regal	AufsatzRegal	Regal	Regal	Regal	Aufsatzregal	
Ordnerhöhen (OH)	2	3	3	2	4	5	1	6	
6 OH / 226 cm									
5 OH / 190 cm									
4 OH / 154 cm									
3 OH / 118 cm									
2 OH / 82 cm									
Breite	Tiefe	Höhe							
		82 cm	108 cm	118 cm	72 cm	154 cm	190 cm	36 cm	226 cm
Ausrichtung rechts									
40 cm	40 cm	R4042AERE 173,11 / 206,00	R4043AAERE 184,03 / 219,00	R4043AERE 189,92 / 226,00	R4042AAERE 167,23 / 199,00	R4044AERE 213,45 / 254,00	R4045AERE 236,97 / 282,00	R4041AAERE 150,42 / 179,00	R4046AERE 261,34 / 311,00
50 cm	50 cm	R5052AERE 189,92 / 226,00	R5053AAERE 203,36 / 242,00	R5053AERE 213,45 / 254,00	R5052AAERE 184,03 / 219,00	R5054AERE 236,97 / 282,00	R5055AERE 261,34 / 311,00	R5051AAERE 160,50 / 191,00	R5056AERE 280,67 / 334,00
60 cm	60 cm	R6062AERE 208,40 / 248,00	R6063AAERE 226,05 / 269,00	R6063AERE 231,93 / 276,00	R6062AAERE 203,36 / 242,00	R6064AERE 261,34 / 311,00	R6065AERE 289,92 / 345,00	R6061AAERE 180,67 / 215,00	R6066AERE 310,08 / 369,00
Ausrichtung links									
40 cm	40 cm	R4042AELI 173,11 / 206,00	R4043AAELI 184,03 / 219,00	R4043AELI 189,92 / 226,00	R4042AAELI 167,23 / 199,00	R4044AELI 213,45 / 254,00	R4045AELI 236,97 / 282,00	R4041AAELI 150,42 / 179,00	R4046AELI 261,34 / 311,00
50 cm	50 cm	R5052AELI 189,92 / 226,00	R5053AAELI 203,36 / 242,00	R5053AELI 213,45 / 254,00	R5052AAELI 184,03 / 219,00	R5054AELI 236,97 / 282,00	R5055AELI 261,34 / 311,00	R5051AAELI 160,50 / 191,00	R5056AELI 280,67 / 334,00
60 cm	60 cm	R6062AELI 208,40 / 248,00	R6063AAELI 226,05 / 269,00	R6063AELI 231,93 / 276,00	R6062AAELI 203,36 / 242,00	R6064AELI 261,34 / 311,00	R6065AELI 289,92 / 345,00	R6061AAELI 180,67 / 215,00	R6066AELI 310,08 / 369,00






# LEITERZARGENAUFsätze

Für alle Korpusbreiten der evo180 Serie



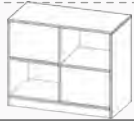



## DIE EVO180 SERIE...

...ist so ausgelegt, dass Sie Schrankwände bis zu 8 Ordnerhöhen zusammenstellen können. Ab Höhen über 6 Ordnerhöhen empfehlen wir jedoch den Einsatz einer Leiterzarge. **Entweder auf Ordnerhöhe 5 oder Ordnerhöhe 6 platziert.** Bei einer Leiterzarge handelt es sich um ein Zwischenstück, das ähnlich wie ein Sockel gebaut wird. **Die Höhe der Leiterzarge beträgt 15 cm.** An der Zarge wird ein Aluminiumrohr mittels entsprechenden Halterungen so montiert, dass die jeweils passenden Einhängeleitern sicher eingehängt werden können. So sind Ordner oder sonstige Unterlagen in Ordnerhöhe 7 oder 8 auch einfach und sicher zu erreichen. Wir empfehlen, in Höhen über Ordnerhöhe 6 offene Regale oder Schränke mit Holzschiebetüren oder Querrollladen zu verwenden - das vereinfacht das Öffnen der Türen auf der Leiter.

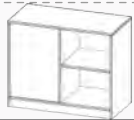



Produkt		Leiterzargenaufsätze				
						
Höhe	Tiefe	Breite				
		36,1 cm	60 cm	70,3 cm	80 cm	100 cm
15 cm	40 cm	Y364LF 146,22 / <b>174,00</b>	Y604LF 160,50 / <b>191,00</b>	Y704LF 166,39 / <b>198,00</b>	Y804LF 172,27 / <b>205,00</b>	Y1004LF 184,03 / <b>219,00</b>
	50 cm	Y365LF 154,62 / <b>184,00</b>	Y605LF 169,75 / <b>202,00</b>	Y705LF 176,47 / <b>210,00</b>	Y805LF 182,35 / <b>217,00</b>	Y1005LF 247,06 / <b>294,00</b>
	60 cm	Y366LF 152,10 / <b>181,00</b>	Y606LF 156,30 / <b>186,00</b>	Y706LF 161,34 / <b>192,00</b>	Y806LF 173,11 / <b>206,00</b>	Y1006LF 176,47 / <b>210,00</b>

# RAUMTEILERREGALE

## Regale, von beiden Seiten nutzbar

Produkt	Raumteiler, Fächer wechselseitig			
Ordnerhöhen (OH)	2	3	4	5
6 OH / 226 cm				
5 OH / 190 cm				
4 OH / 154 cm				
3 OH / 118 cm				
2 OH / 82 cm				

Breite	Tiefe	Höhe			
		82 cm	118 cm	154 cm	190 cm
100 cm	40 cm	B10042RTW 231,09 / <b>275,00</b>	B10043RTW 270,59 / <b>322,00</b>	B10044RTW 323,53 / <b>385,00</b>	B10045RTW 370,59 / <b>441,00</b>
	50 cm	B10052RTW 257,98 / <b>307,00</b>	B10053RTW 296,64 / <b>353,00</b>	B10054RTW 355,46 / <b>423,00</b>	B10055RTW 407,56 / <b>485,00</b>
	60 cm	B10062RTW 280,67 / <b>334,00</b>	B10063RTW 326,89 / <b>389,00</b>	B10064RTW 390,76 / <b>465,00</b>	B10065RTW 447,06 / <b>532,00</b>

Produkt	Raumteiler, Rückwände wechselseitig			
Ordnerhöhen (OH)	2	3	4	5
6 OH / 226 cm				
5 OH / 190 cm				
4 OH / 154 cm				
3 OH / 118 cm				
2 OH / 82 cm				

Breite	Tiefe	Höhe			
		82 cm	118 cm	154 cm	190 cm
100 cm	40 cm	B10042RTRR 247,06 / <b>294,00</b>	B10043RTRR 280,67 / <b>334,00</b>	B10044RTRR 329,41 / <b>392,00</b>	B10045RTRR 378,15 / <b>450,00</b>
	50 cm	B10052RTRR 274,79 / <b>327,00</b>	B10053RTRR 310,92 / <b>370,00</b>	B10054RTRR 361,34 / <b>430,00</b>	B10055RTRR 415,13 / <b>494,00</b>
	60 cm	B10062RTRR 300,00 / <b>357,00</b>	B10063RTRR 342,02 / <b>407,00</b>	B10064RTRR 399,16 / <b>475,00</b>	B10065RTRR 456,30 / <b>543,00</b>

- Von beiden Seiten nutzbar
- Als Regale oder mit wechselseitigen Türen
- Türen abschließbar



## RAUMTEILERSCHRÄNKE



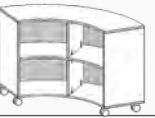
Produkt	Raumteiler, Türen wechselseitig			
Ordnerhöhen (OH)	2	3	4	5
6 OH / 226 cm				
5 OH / 190 cm				
4 OH / 154 cm				
3 OH / 118 cm				
2 OH / 82 cm				

Breite	Tiefe	Höhe			
		82 cm	118 cm	154 cm	190 cm
100 cm	40 cm	B10042RTTT 324,37 / <b>386,00</b>	B10043RTTT 370,59 / <b>441,00</b>	B10044RTTT 466,39 / <b>555,00</b>	B10045RTTT 531,93 / <b>633,00</b>
	50 cm	B10052RTTT 357,98 / <b>426,00</b>	B10053RTTT 407,56 / <b>485,00</b>	B10054RTTT 510,92 / <b>608,00</b>	B10055RTTT 586,55 / <b>698,00</b>
	60 cm	B10062RTTT 394,12 / <b>469,00</b>	B10063RTTT 447,90 / <b>533,00</b>	B10064RTTT 561,34 / <b>668,00</b>	B10065RTTT 647,06 / <b>770,00</b>



# BOGENREGALE

## Viertelkreis, verschiedene Rückwände

- Für moderne und frische Raumlösungen
- Verschiedene Rückwandvarianten

Viertelkreisregale, 2 Ordnerhöhen (82 cm)			
Produkt	Viertelkreisregal		
Ordnerhöhen (OH)	2	2	2
6 OH / 226 cm			
5 OH / 190 cm			
4 OH / 154 cm			
3 OH / 118 cm			
2 OH / 82 cm			

Breite	Tiefe	Höhe		
		82 cm	82 cm	82 cm
57,2 cm		Offene Rückwand zum Durchgreifen	Rückwand mit Plexiglas (Bitte Farbe angeben)	Rückwand Lochblech (Bitte Farbe angeben)
	40 cm	C14042VK 321,01 / <b>382,00</b>	C14042VKP 513,45 / <b>611,00</b>	C14042VKL 561,34 / <b>668,00</b>

Viertelkreisregale, 3 Ordnerhöhen (118 cm)			
Produkt	Viertelkreisregal		
Ordnerhöhen (OH)	3	3	
6 OH / 226 cm			
5 OH / 190 cm			
4 OH / 154 cm			
3 OH / 118 cm			
2 OH / 82 cm			

Breite	Tiefe	Höhe	
		118 cm	118 cm
57,2 cm		Offene Rückwand zum Durchgreifen	Rückwand mit Plexiglas (Bitte Farbe angeben)
	40 cm	C14043VK 355,46 / <b>423,00</b>	C14043VKP 625,21 / <b>744,00</b>

### HINWEIS

Die Lochblechrückwand ist in verschiedenen RAL Farben erhältlich. Sie finden die RAL Farbpalette auf Seite 545.










# BOGENREGALE

## Sechstelkreis, verschiedene Rückwände

- Rollen in Sockelhöhe
- Kombinierbar mit allen EVO180 Modellen
- Verschiedene Rückwandvarianten

Sechstelkreisregale, 2 Ordnerhöhen (82 cm)			
Produkt	Sechstelkreisregal		
Ordnerhöhen (OH)	2	2	2
6 OH / 226 cm			
5 OH / 190 cm			
4 OH / 154 cm			
3 OH / 118 cm			
2 OH / 82 cm			

Breite	Tiefe	Höhe		
		82 cm	82 cm	82 cm
47,9 cm		Offene Rückwand zum Durchgreifen	Rückwand mit Plexiglas (Bitte Farbe angeben)	Rückwand Lochblech (Bitte Farbe angeben)
	40 cm	C9942SK 284,87 / <b>339,00</b>	C9942SKP 436,97 / <b>520,00</b>	C9942SKL 484,03 / <b>576,00</b>

Sechstelkreisregale, 3 Ordnerhöhen (118 cm)			
Produkt	Sechstelkreisregal		
Ordnerhöhen (OH)	3	3	
6 OH / 226 cm			
5 OH / 190 cm			
4 OH / 154 cm			
3 OH / 118 cm			
2 OH / 82 cm			

Breite	Tiefe	Höhe	
		118 cm	118 cm
47,9 cm		Offene Rückwand zum Durchgreifen	Rückwand mit Plexiglas (Bitte Farbe angeben)
	40 cm	C9943SK 299,16 / <b>356,00</b>	C9943SKP 494,96 / <b>589,00</b>

### HINWEIS



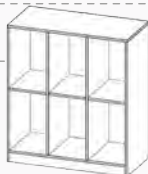
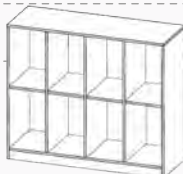
Die Plexiglasrückwand ist in verschiedenen Farben erhältlich. Sie finden die Farbpalette auf Seite 545.






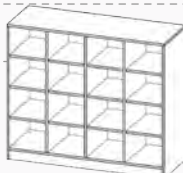
# TASCHEN- & KLASSENRAUMREGALE

## Fürs Klassenzimmer, 3 Ordnerhöhen hoch (118 cm)

→ Wahlweise mit großen Fächern, mittelgroßen Fächern oder mit eingestellten hohen ErgoTray Boxen

Taschen- & Klassenraumregale mit großen Fächern				
Produkt	Taschenregal			
Ordnerhöhen (OH)	3	3	3	3
6 OH / 226 cm				
5 OH / 190 cm				
4 OH / 154 cm				
3 OH / 118 cm				
2 OH / 82 cm				

Höhe	Tiefe	Breite			
		36,1 cm	70,3 cm	104,5 cm	138,7 cm
118 cm	40 cm	R3643KLR 189,92 / <b>226,00</b>	R7043KLR 218,49 / <b>260,00</b>	R10543KLR 273,11 / <b>325,00</b>	R13943KLR 324,37 / <b>386,00</b>
	50 cm	R3653KLR 200,84 / <b>239,00</b>	R7053KLR 231,93 / <b>276,00</b>	R10553KLR 299,16 / <b>356,00</b>	R13953KLR 357,98 / <b>426,00</b>


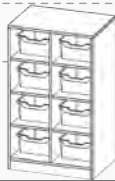
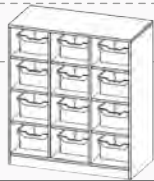
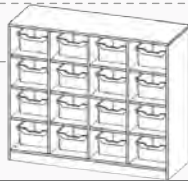
Taschen- & Klassenraumregale mit kleinen Fächern				
Produkt	Taschenregal			
Ordnerhöhen (OH)	3	3	3	3
6 OH / 226 cm				
5 OH / 190 cm				
4 OH / 154 cm				
3 OH / 118 cm				
2 OH / 82 cm				

Höhe	Tiefe	Breite			
		36,1 cm	70,3 cm	104,5 cm	138,7 cm
118 cm	40 cm	R3643KLRB 189,92 / <b>226,00</b>	R7043KLRB 247,06 / <b>294,00</b>	R10543KLRB 308,40 / <b>367,00</b>	R13943KLRB 366,39 / <b>436,00</b>
	50 cm	R3653KLRB 219,33 / <b>261,00</b>	R7053KLRB 261,34 / <b>311,00</b>	R10553KLRB 339,50 / <b>404,00</b>	R13953KLRB 404,20 / <b>481,00</b>



# IDEALE ORDNUNGSHÜTER

Taschen- & Klassenraumregale mit kleinen Fächern und hohen ErgoTray Boxen

Produkt	Klassenraumregal			
	3	3	3	3
Ordnerhöhen (OH)				
6 OH / 226 cm	4 Boxen	8 Boxen	12 Boxen	16 Boxen
5 OH / 190 cm				
4 OH / 154 cm				
3 OH / 118 cm				
2 OH / 82 cm				

## HINWEIS

Alle Infos über unsere ErgoTray-Boxen sowie die verfügbaren Farben finden Sie auf Seite 509.


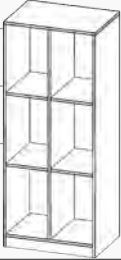
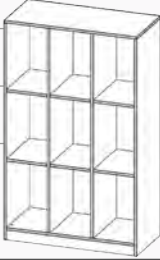


Höhe	Tiefe	Breite			
		36,1 cm	70,3 cm	104,5 cm	138,7 cm
118 cm	40 cm	R3643KLRBG 266,39 / <b>3 17,00</b>	R7043KLRBG 356,30 / <b>4 24,00</b>	R10543KLRBG 333,61 / <b>3 97,00</b>	R13943KLRBG 576,47 / <b>6 86,00</b>
	50 cm	R3653KLRBG 281,51 / <b>3 35,00</b>	R7053KLRBG 377,31 / <b>4 49,00</b>	R10553KLRBG 515,97 / <b>6 14,00</b>	R13953KLRBG 631,93 / <b>7 52,00</b>



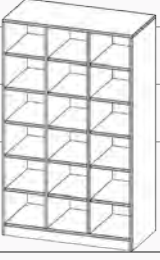
# TASCHEN- & KLASSENRAUMREGALE

## Fürs Klassenzimmer, 4,5 Ordnerhöhen hoch (172 cm)

→ Wahlweise mit großen Fächern, mittelgroßen Fächern oder mit eingestellten hohen ErgoTray Boxen

Taschen- & Klassenraumregale mit großen Fächern				
Produkt		Taschen- & Klassenraumregale		
Ordnerhöhen (OH)		4,5	4,5	4,5
6 OH / 226 cm				
5 OH / 190 cm				
4 OH / 154 cm				
3 OH / 118 cm				
2 OH / 82 cm				
Höhe	Tiefe	Breite		
		36,1 cm	70,3 cm	104,5 cm
172 cm	40 cm	R36445KLR 215,97 / <b>257,00</b>	R70445KLR 249,58 / <b>297,00</b>	R105445KLR 314,29 / <b>374,00</b>
	50 cm	R36545KLR 229,41 / <b>273,00</b>	R70545KLR 261,34 / <b>311,00</b>	R105545KLR 347,06 / <b>413,00</b>



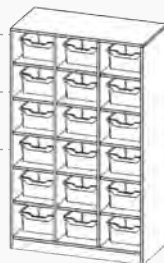
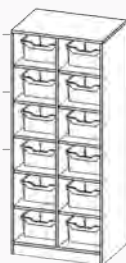
Taschen- & Klassenraumregale mit kleinen Fächern				
Produkt		Taschen- & Klassenraumregale		
Ordnerhöhen (OH)		4,5	4,5	4,5
6 OH / 226 cm				
5 OH / 190 cm				
4 OH / 154 cm				
3 OH / 118 cm				
2 OH / 82 cm				
Höhe	Tiefe	Breite		
		36,1 cm	70,3 cm	104,5 cm
172 cm	40 cm	R36445KLRB 237,82 / <b>283,00</b>	R70445KLRB 284,87 / <b>339,00</b>	R105445KLRB 366,39 / <b>436,00</b>
	50 cm	R36545KLRB 252,94 / <b>301,00</b>	R70545KLRB 300,00 / <b>357,00</b>	R105545KLRB 401,68 / <b>478,00</b>





Klassenraumregale mit kleinen Fächern und hohen ErgoTray Boxen

Produkt	Klassenraumregale		
Ordnerhöhen (OH)	4,5	4,5	4,5
6 OH / 226 cm	6 Boxen	12 Boxen	18 Boxen
5 OH / 190 cm			
4 OH / 154 cm			
3 OH / 118 cm			
2 OH / 82 cm			

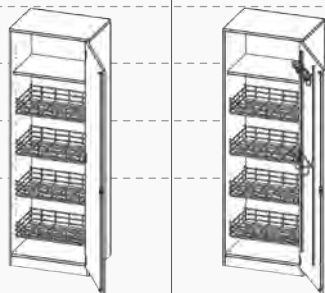


Höhe	Tiefe	Breite		
		36,1 cm	70,3 cm	104,5 cm
172 cm	40 cm	R36445KLRBG 324,37 / <b>386,00</b>	R70445KLRBG 446,22 / <b>531,00</b>	R105445KLRBG 599,16 / <b>713,00</b>
	50 cm	R36545KLRBG 343,70 / <b>409,00</b>	R70545KLRBG 473,11 / <b>563,00</b>	R105545KLRBG 657,98 / <b>783,00</b>



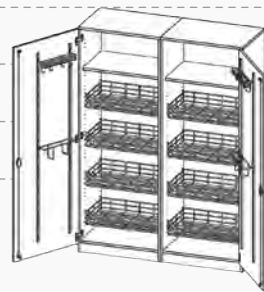
# SPORTSCHRÄNKE

		Eintürig	
Produkt		Standardtür	mit Gerätehalter
Ordnerhöhen (OH)		5	5
6 OH / 226 cm			
5 OH / 190 cm			
4 OH / 154 cm			
3 OH / 118 cm			
2 OH / 82 cm			



Breite	Tiefe	Höhe	
		190 cm	190 cm
70,3 cm RE	60 cm	S7165TSP1RE 585,71 / <b>697,00</b>	S7165TSPG1RE 663,03 / <b>789,00</b>
70,3 cm LI	60 cm	S7165TSP1LI 585,71 / <b>697,00</b>	S7165TSPG1LI 663,03 / <b>789,00</b>

Extrabreit		
Produkt	Sportschrank	mit Gerätehalter
Ordnerhöhen (OH)	5	5
6 OH / 226 cm		
5 OH / 190 cm		
4 OH / 154 cm		
3 OH / 118 cm		
2 OH / 82 cm		



Höhe	Tiefe	Breite	
		140,6 cm	140,6 cm
190 cm	60 cm	S14165TSP7 1.120,17 / <b>1.333,00</b>	S14165TSPG7 1.270,59 / <b>1.512,00</b>

Seite 465



Bitte Ausführung für Griff / Schloss wählen

- Wahlweise mit oder ohne Kleinteilehalter an den Türen
- Modelle mit Ballkorb und/oder ErgoTray Boxen erhältlich

Produkt	Sportschrank	Ballschrank	Sportschrank	mit Gerätehalter
Ordnerhöhen (OH)	5	5	5	5
6 OH / 226 cm	<p>4 Boxen</p>		<p>6 Boxen</p>	<p>6 Boxen</p>
5 OH / 190 cm				
4 OH / 154 cm				
3 OH / 118 cm				
2 OH / 82 cm				

Höhe	Tiefe	Breite			
		120 cm	120 cm	140,6 cm	140,6 cm
190 cm	50 cm	S12055TSP2 516,81 / <b>615,00</b>	S12055TSP3 436,13 / <b>519,00</b>	-	-
190 cm	60 cm	S12065TSP2 568,07 / <b>676,00</b>	S12065TSP3 478,15 / <b>569,00</b>	S14165TSP4 777,31 / <b>925,00</b>	S14165TSPG4 927,73 / <b>1.104,00</b>

Produkt	Sportschrank	mit Gerätehalter	Sportschrank	mit Gerätehalter
Ordnerhöhen (OH)	5	5	5	5
6 OH / 226 cm	<p>12 Boxen</p>	<p>12 Boxen</p>		
5 OH / 190 cm				
4 OH / 154 cm				
3 OH / 118 cm				
2 OH / 82 cm				

Höhe	Tiefe	Breite			
		140,6 cm	140,6 cm	140,6 cm	140,6 cm
190 cm	60 cm	S14165TSP5 848,74 / <b>1.010,00</b>	S14165TSPG5 999,16 / <b>1.189,00</b>	S14165TSP6 920,17 / <b>1.095,00</b>	S14165TSPG6 1.070,59 / <b>1.274,00</b>

# MUSIKSCHRÄNKE

- Alle Musikschränke haben Halterungen für Kleinteile und kleine Instrumente innen an den Türen
- Modelle mit und ohne ErgoTray Boxen
- Alle Modelle 60 cm tief für große Instrumente

## HINWEIS

Unsere ErgoTray-Boxen erhalten Sie in verschiedenen Farben.

Die Farbauswahl finden Sie auf Seite 509.

Produkt	Musikschrank	
Ordnerhöhen (OH)	5	5
6 OH / 226 cm	<b>6</b> Boxen	<b>4</b> Boxen
5 OH / 190 cm		
4 OH / 154 cm		
3 OH / 118 cm		
2 OH / 82 cm		



Höhe	Tiefe	Breite	
		104,5 cm	209 cm
190 cm	60 cm	M 10565TM U6 734,45 / <b>874,00</b>	M 20965TM U7 1348,74 / <b>1.605,00</b>

Produkt	Musikschrank				
Ordnerhöhen (OH)	5	5	5	5	5
6 OH / 226 cm		<b>4</b> Boxen	<b>6</b> Boxen	<b>9</b> Boxen	<b>8</b> Boxen
5 OH / 190 cm					
4 OH / 154 cm					
3 OH / 118 cm					
2 OH / 82 cm					

Höhe	Tiefe	Breite				
		104,5 cm	104,5 cm	104,5 cm	104,5 cm	104,5 cm
190 cm	60 cm	M10565TMU1 632,77 / <b>753,00</b>	M10565TMU2 709,24 / <b>844,00</b>	M10565TMU3 748,74 / <b>891,00</b>	M10565TMU4 748,74 / <b>891,00</b>	M10565TMU5 763,03 / <b>908,00</b>



# BASTELSCHRÄNKE



- Bis zur Tiefe von 65 cm erhältlich - für DIN A1 Bögen
- Extra viele Einlegeböden zur Papierlagerung

		Mit durchgehenden Türen				
Produkt		Bastelschrank				
Ordnerhöhen (OH)		5	5	5	5	5
6 OH / 226 cm			18 Boxen	9 Boxen	30 Boxen	15 Boxen
5 OH / 190 cm						
4 OH / 154 cm						
3 OH / 118 cm						
2 OH / 82 cm						

Höhe	Tiefe	Breite				
		104,5 cm	104,5 cm	104,5 cm	104,5 cm	104,5 cm
190 cm	60 cm	W10565T2P3P 699,16 / <b>832,00</b>	W10565T2K3P 970,59 / <b>1.155,00</b>	W10565T2G3P 805,88 / <b>959,00</b>	W10565T3K2P 1.148,74 / <b>1.367,00</b>	W10565T3G2P 899,16 / <b>1.070,00</b>
	65 cm	W105655T2P3P 770,59 / <b>917,00</b>	W105655T2K3P 1.070,59 / <b>1.274,00</b>	W105655T2G3P 891,60 / <b>1.061,00</b>	W105655T3K2P 1.263,03 / <b>1.503,00</b>	W105655T3G2P 977,31 / <b>1.163,00</b>

		Mit geteilten Türen				
Produkt		Bastelschrank				
Ordnerhöhen (OH)		5	5	5	5	5
6 OH / 226 cm			18 Boxen	9 Boxen	30 Boxen	15 Boxen
5 OH / 190 cm						
4 OH / 154 cm						
3 OH / 118 cm						
2 OH / 82 cm						

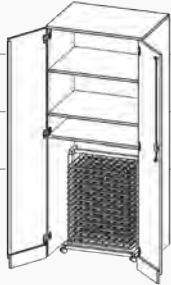
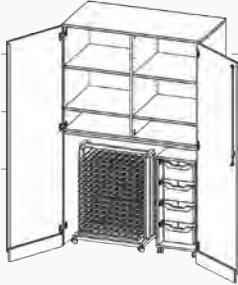
Höhe	Tiefe	Breite				
		104,5 cm	104,5 cm	104,5 cm	104,5 cm	104,5 cm
190 cm	60 cm	W10562TP3TP 799,16 / <b>951,00</b>	W10562TK3TP 1.070,59 / <b>1.274,00</b>	W10562TG3TP 913,45 / <b>1.087,00</b>	W10563TK2TP 1.242,02 / <b>1.478,00</b>	W10563TG2TP 977,31 / <b>1.163,00</b>
	65 cm	W105652TP3TP 877,31 / <b>1.044,00</b>	W105652TK3TP 1.170,59 / <b>1.393,00</b>	W105652TG3TP 1.005,88 / <b>1.197,00</b>	W105653TK2TP 1.363,03 / <b>1.622,00</b>	W105653TG2TP 1.070,59 / <b>1.274,00</b>

# GARAGENSCHRÄNKE

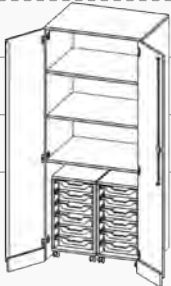
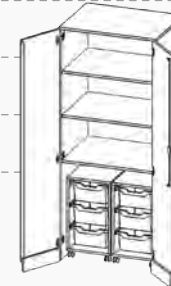
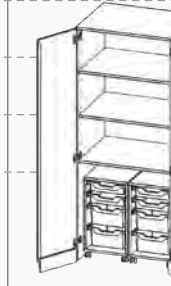
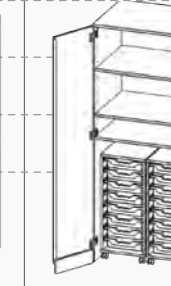
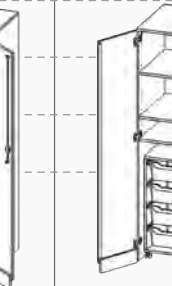
- Praktische Schränke ohne Sockel
- Fahrbare Container mit ErgoTray Boxen
- Sorgen für mehr Flexibilität im Klassenraum
- Einige Modelle mit integriertem Trockenwagen

## HINWEIS

Alle Modelle der EVO180 Serie werden gebrauchsfertig geliefert montiert. Sie müssen also nichts selbst aufbauen.

		Garagenschränke mit Trockenwagen	
Produkt		Garagenschrank	
Ordnerhöhen (OH)		5	5
6 OH / 226 cm			
5 OH / 190 cm			
4 OH / 154 cm			
3 OH / 118 cm			
2 OH / 82 cm			
			
Höhe	Tiefe	Breite	
		80 cm	120 cm
190 cm	60 cm	T 806G25T25R 1.020,17 / <b>1.214,00</b>	T 1206G25T25R 1.220,17 / <b>1.452,00</b>



		Garagenschränke - Schränke ohne Sockel				
Produkt		Garagenschrank				
Ordnerhöhen (OH)		5	5	5	5	5
6 OH / 226 cm		12 Boxen	6 Boxen	8 Boxen	16 Boxen	8 Boxen
5 OH / 190 cm						
4 OH / 154 cm						
3 OH / 118 cm						
2 OH / 82 cm						
						
Höhe	Tiefe	Breite				
		80 cm	80 cm	80 cm	80 cm	80 cm
190 cm	60 cm	T 806G2K3R 1.013,45 / <b>1.206,00</b>	T 806G2G3R 905,88 / <b>1.078,00</b>	T 806G2GK3R 899,16 / <b>1.070,00</b>	T 806G25K25R 1.020,17 / <b>1.214,00</b>	T 806G25G25R 913,45 / <b>1.087,00</b>

## HINWEIS

Unsere Dekore finden Sie auf der Seite 543.



Seite 465



Bitte Ausführung für Griff / Schloss wählen

## HINWEIS

Alle Infos über unsere ErgoTray-Boxen sowie die verfügbaren Farben finden Sie auf Seite 509.



## Garagenschränke - Schränke ohne Sockel

Produkt		Garagenschrank				
Ordnerhöhen (OH)		5	5	5	5	5
6 OH / 226 cm		18 Boxen	9 Boxen	12 Boxen	24 Boxen	12 Boxen
5 OH / 190 cm						
4 OH / 154 cm						
3 OH / 118 cm						
2 OH / 82 cm						
Höhe	Tiefe	Breite				
		120 cm	120 cm	120 cm	120 cm	120 cm
190 cm	60 cm	T 1206G2K3R 1.205,88 / <b>1.435,00</b>	T 1206G2G3R 1.084,87 / <b>1.291,00</b>	T 1206G2GK3R 1.120,17 / <b>1.333,00</b>	T 1206G25K25R 1.299,16 / <b>1.546,00</b>	T 1206G25G25R 1.127,73 / <b>1.342,00</b>

# evo180 - ERGO TRAY REGALSERIE

## Einreihige Regale mit und ohne Boxen

- Modelle in vielen verschiedenen Höhen und Breiten
- Als Regale ohne Boxen, mit flachen ErgoTray Boxen oder mit hohen ErgoTray Boxen erhältlich
- Alle Modelle bis drei Ordnerhöhen wahlweise mit Sockel, fahrbar oder mit stabilen Möbelstellfüßen erhältlich - dank gleicher Höhe auch kombinierbar

evo180 bietet ein umfangreiches Sortiment an Regalen mit ErgoTray Boxen. Für ein einheitliches Bild gibt es jede Variante in identischer Breite ebenfalls ohne Boxen.

Ob Sie mit Sockel, Rollen oder Möbelstellfüßen bestellen - alle drei Varianten eines Regals sind gleich hoch und lassen sich miteinander kombinieren.



[www.kitatraum.de/ErgoTrayboxen](http://www.kitatraum.de/ErgoTrayboxen)  
**Alles Wissenswerte über unsere tollen ErgoTray-Boxen sowie die Möglichkeit, diese zu bestellen.**

# ErgoTray BOXEN

**Bunt, robust und offen für vieles...**

Diese praktischen Boxen sind in zwei Größen lieferbar.



Ergo Tray Boxen mit ergonomisch geformter Griffmulde für optimale Handhabung, sind aus extra starkem, schwer entflammbarem, bruchsicherem, recyclebarem Kunststoff gefertigt. Sie sind aufeinander und ineinander stapelbar.


## PRODUKTMERKMALE

- In vielen verschiedenen Farben lieferbar
- Extra stark / extra bruchsicher
- Schwer entflammbar
- Stapelbar

Flache Ergo Tray Box  
Innenmaß ErgoTray Boxen  
**B/H/T: 27,5 x 7,0 x 33,7 cm**  
Außenmaß ErgoTray Boxen  
**B/H/T:30,7 x 7,5 x 37,0 cm**

Hohe Ergo Tray Box  
Innenmaß ErgoTray  
**B/H/T: 27,5 x 14,7 x 33,7 cm**  
Außenmaß ErgoTray  
**B/H/T:30,7 x 14,7 x 37,0 cm**

## ERGO-TRAY FARBEN



Produkt	Einreihig, ohne Boxen, Breite 36,1 cm				Einreihig, mit flachen ErgoTray Boxen, Breite 36,1 cm			
	1	1,5	2	2,5	1	1,5	2	2,5
6 OH / 226 cm					3 Boxen	4 Boxen	6 Boxen	8 Boxen
5 OH / 190 cm								
4 OH / 154 cm								
3 OH / 118 cm								
2 OH / 82 cm								
1 OH / 46 cm								





Bauart	Tiefe	Höhe							
		46 cm	64 cm	82 cm	100 cm	46 cm	64 cm	82 cm	100 cm
Sockel	40 cm	E3641R 184,03 / 219,00	E36415R 192,44 / 229,00	E3642R 203,36 / 242,00	E36425R 213,45 / 254,00	E3641K 224,37 / 267,00	E36415K 245,38 / 292,00	E3642K 288,24 / 343,00	E36425K 328,57 / 391,00
	50 cm	E3651R 192,44 / 229,00	E36515R 204,20 / 243,00	E3652R 213,45 / 254,00	E36525R 228,57 / 272,00	E3651K 236,97 / 282,00	E36515K 261,34 / 311,00	E3652K 306,72 / 365,00	E36525K 347,90 / 414,00
Fahrbar mit Rollen	40 cm	E3641RR 184,03 / 219,00	E36415RR 192,44 / 229,00	E3642RR 203,36 / 242,00	E36425RR 213,45 / 254,00	E3641KR 224,37 / 267,00	E36415KR 245,38 / 292,00	E3642KR 288,24 / 343,00	E36425KR 328,57 / 391,00
	50 cm	E3651RR 192,44 / 229,00	E36515RR 204,20 / 243,00	E3652RR 213,45 / 254,00	E36525RR 228,57 / 272,00	E3651KR 236,97 / 282,00	E36515KR 261,34 / 311,00	E3652KR 306,72 / 365,00	E36525KR 347,90 / 414,00
Möbelstellfüße	40 cm	E3641RT 184,03 / 219,00	E36415RT 192,44 / 229,00	E3642RT 203,36 / 242,00	E36425RT 213,45 / 254,00	E3641KT 224,37 / 267,00	E36415KT 245,38 / 292,00	E3642KT 288,24 / 343,00	E36425KT 328,57 / 391,00
	50 cm	E3651RT 192,44 / 229,00	E36515RT 204,20 / 243,00	E3652RT 213,45 / 254,00	E36525RT 228,57 / 272,00	E3651KT 236,97 / 282,00	E36515KT 261,34 / 311,00	E3652KT 306,72 / 365,00	E36525KT 347,90 / 414,00

- Schmale Regale für besondere Lücken
- Die hohen Boxen schaffen viel Stauraum
- Viele Modelle wahlweise fahrbar, mit Sockel oder Möbelstellfüßen



## HINWEIS

Alle Modelle der EVO180 Serie werden gebrauchsfertig geliefert montiert. Sie müssen also nichts selbst aufbauen.

Produkt	Einreihig, mit großen ErgoTray Boxen, Breite 36,1 cm			
Ordnerhöhen (OH)	1	1,5	2	2,5
6 OH / 226 cm	2 Boxen	2 Boxen	3 Boxen	4 Boxen
5 OH / 190 cm				
4 OH / 154 cm				
3 OH / 118 cm				
2 OH / 82 cm				
1 OH / 46 cm				

Bauart	Tiefe	Höhe			
		46 cm	64 cm	82 cm	100 cm
Sockel	40 cm	E3641GK 208,40 / <b>248,00</b>	E36415G 223,53 / <b>266,00</b>	E3642G 257,98 / <b>307,00</b>	E36425G 280,67 / <b>334,00</b>
	50 cm	E3651GK 217,65 / <b>259,00</b>	E36515G 237,82 / <b>283,00</b>	E3652G 272,27 / <b>324,00</b>	E36525G 296,64 / <b>353,00</b>
Fahrbar , mit Rollen	40 cm	E3641GKR 208,40 / <b>248,00</b>	E36415GR 223,53 / <b>266,00</b>	E3642GR 257,98 / <b>307,00</b>	E36425GR 280,67 / <b>334,00</b>
	50 cm	E3651GKR 217,65 / <b>259,00</b>	E36515GR 237,82 / <b>283,00</b>	E3652GR 272,27 / <b>324,00</b>	E36525GR 296,64 / <b>353,00</b>
Möbel- stellfüß e	40 cm	E3641GKT 208,40 / <b>248,00</b>	E36415GT 223,53 / <b>266,00</b>	E3642GT 257,98 / <b>307,00</b>	E36425GT 280,67 / <b>334,00</b>
	50 cm	E3651GKT 217,65 / <b>259,00</b>	E36515GT 237,82 / <b>283,00</b>	E3652GT 272,27 / <b>324,00</b>	E36525GT 296,64 / <b>353,00</b>

- Offene Regale mit verstellbaren Einlegeböden
- Passende Breite zur Kombination mit anderen Regalen aus der evo180 ErgoTray Reihe
- In verschiedenen Ordnerhöhen bestellbar

## HINWEIS

Unsere Dekore finden Sie auf Seite 543.



Produkt	Zweireihig, ohne ErgoTray Boxen, Breite 70,3 cm								
Ordnerhöhen (OH)	1	1,5	2	2,5	3	3,5	4	5	5
6 OH / 226 cm									
5 OH / 190 cm									
4 OH / 154 cm									
3 OH / 118 cm									
2 OH / 82 cm									
1 OH / 46 cm									

Bauart	Tiefe	Höhe								
		46 cm	64 cm	82 cm	100 cm	118 cm	136 cm	154 cm	190 cm	190 cm
Sockel	40 cm	E7041RM 203,36 / <b>242,00</b>	E70415RM 237,82 / <b>283,00</b>	E7042RM 257,98 / <b>307,00</b>	E70425RM 270,59 / <b>322,00</b>	E7043RM 277,31 / <b>330,00</b>	E70435RM 257,98 / <b>307,00</b>	E7044RM 277,31 / <b>330,00</b>	E7045R 272,27 / <b>324,00</b>	E7045RM 300,00 / <b>357,00</b>
	50 cm	E7051RM 218,49 / <b>260,00</b>	E70515RM 252,10 / <b>300,00</b>	E7052RM 272,27 / <b>324,00</b>	E70525RM 287,39 / <b>342,00</b>	E7053RM 296,64 / <b>353,00</b>	E70535RM 272,27 / <b>324,00</b>	E7054RM 290,76 / <b>346,00</b>	E7055R 287,39 / <b>342,00</b>	E7055RM 321,01 / <b>382,00</b>
Fahrbar , mit Rollen	40 cm	E7041RMR 203,36 / <b>242,00</b>	E70415RMR 237,82 / <b>283,00</b>	E7042RMR 257,98 / <b>307,00</b>	E70425RMR 270,59 / <b>322,00</b>	E7043RMR 277,31 / <b>330,00</b>	-	-	-	-
	50 cm	E7051RMR 218,49 / <b>260,00</b>	E70515RMR 252,10 / <b>300,00</b>	E7052RMR 272,27 / <b>324,00</b>	E70525RMR 287,39 / <b>342,00</b>	E7053RMR 296,64 / <b>353,00</b>	-	-	-	-
Möbel- stellfüß e	40 cm	E7041RMT 203,36 / <b>242,00</b>	E70415RMT 237,82 / <b>283,00</b>	E7042RMT 257,98 / <b>307,00</b>	E70425RMT 270,59 / <b>322,00</b>	E7043RMT 277,31 / <b>330,00</b>	-	-	-	-
	50 cm	E7051RMT 218,49 / <b>260,00</b>	E70515RMT 252,10 / <b>300,00</b>	E7052RMT 272,27 / <b>324,00</b>	E70525RMT 287,39 / <b>342,00</b>	E7053RMT 296,64 / <b>353,00</b>	-	-	-	-

# EVO180 - zweireihige Regale mit flachen Boxen

- Regale mit flachen ErgoTray Boxen
- Fahrbar, Sockel oder Möbelstellfüße wählbar, bis drei Ordnerhöhen
- Einlegeböden mit Ausziehstopp



## MOBILITÄT!

Alle fahrbaren Schränke und Regale sind mit vier leichtgängigen Rollen ausgestattet, wovon zwei eine Feststellbremse haben, damit das Regal nur dann rollt, wenn es gewünscht ist.



Farbwahl  
Seite 509



Produkt	Zweireihig, mit flachen ErgoTray Boxen, Breite 70,3 cm									
Ordnerhöhen (OH)	1	1,5	2	2,5	3	3,5	4	5	5	
6 OH / 226 cm	6 Boxen	8 Boxen	12 Boxen	16 Boxen	20 Boxen	24 Boxen	28 Boxen	12 Boxen	12 Boxen	
5 OH / 190 cm										
4 OH / 154 cm										
3 OH / 118 cm										
2 OH / 82 cm										
1 OH / 46 cm										

Bauart	Tiefe	Höhe								
		46 cm	64 cm	82 cm	100 cm	118 cm	136 cm	154 cm	190 cm	190 cm
Sockel	40 cm	E7041K 310,08 / 369,00	E70415K 347,90 / 414,00	E7042K 420,17 / 500,00	E70425K 503,36 / 599,00	E7043K 576,47 / 686,00	E70435K 609,24 / 725,00	E7044K 684,87 / 815,00	E7042K3R 456,30 / 543,00	E7042K3RM 475,63 / 566,00
	50 cm	E7051K 328,57 / 391,00	E70515K 365,55 / 435,00	E7052K 447,06 / 532,00	E70525K 531,09 / 632,00	E7053K 609,24 / 725,00	E70535K 639,50 / 761,00	E7054K 725,21 / 863,00	E7052K3R 483,19 / 575,00	E7052K3RM 503,36 / 599,00
Fahrbar mit Rollen	40 cm	E7041KR 310,08 / 369,00	E70415KR 347,90 / 414,00	E7042KR 420,17 / 500,00	E70425KR 379,83 / 452,00	E7043KR 576,47 / 686,00	-	-	-	-
	50 cm	E7051KR 328,57 / 391,00	E70515KR 365,55 / 435,00	E7052KR 447,06 / 532,00	E70525KR 402,52 / 479,00	E7053KR 609,24 / 725,00	-	-	-	-
Möbel- stellfü- ße	40 cm	E7041KT 310,08 / 369,00	E70415KT 347,90 / 414,00	E7042KT 420,17 / 500,00	E70425KT 503,36 / 599,00	E7043KT 576,47 / 686,00	-	-	-	-
	50 cm	E7051KT 328,57 / 391,00	E70515KT 365,55 / 435,00	E7052KT 447,06 / 532,00	E70525KT 531,09 / 632,00	E7053KT 609,24 / 725,00	-	-	-	-



# EVO180 - zweireihige Regale mit hohen Boxen



Die Varianten der Regale in der Höhe „5 Ordnerhöhen“, sind wahlweise mit oder ohne durchgehende Mittelwand erhältlich. Unsere verstellbaren Einlegeböden sind mit einem Ausziehstopp versehen.








Produkt		Zweireihig, mit hohen ErgoTray Boxen, Breite 70,3 cm								
Ordnerhöhen (OH)		1	1,5	2	2,5	3	3,5	4	5	5
6 OH / 226 cm		4 Boxen	4 Boxen	6 Boxen	8 Boxen	10 Boxen	12 Boxen	14 Boxen	6 Boxen	6 Boxen
5 OH / 190 cm										
4 OH / 154 cm										
3 OH / 118 cm										
2 OH / 82 cm										
1 OH / 46 cm										
Bauart	Tiefe	Höhe								
		46 cm	64 cm	82 cm	100 cm	118 cm	136 cm	154 cm	190 cm	190 cm
Sockel	40 cm	E7041GK 282,35 / <b>336,00</b>	E70415G 306,72 / <b>365,00</b>	E7042G 349,58 / <b>416,00</b>	E70425G 394,12 / <b>469,00</b>	E7043G 442,86 / <b>527,00</b>	E70435G 442,86 / <b>527,00</b>	E7044G 484,87 / <b>577,00</b>	E7042G3R 384,87 / <b>458,00</b>	E7042G3RM 404,20 / <b>481,00</b>
	50 cm	E7051GK 301,68 / <b>359,00</b>	E70515G 321,01 / <b>382,00</b>	E7052G 369,75 / <b>440,00</b>	E70525G 417,65 / <b>497,00</b>	E7053G 466,39 / <b>555,00</b>	E70535G 466,39 / <b>555,00</b>	E7054G 513,45 / <b>611,00</b>	E7052G3R 407,56 / <b>485,00</b>	E7052G3RM 426,89 / <b>508,00</b>
Fahrbar , mit Rollen	40 cm	E7041GKR 282,35 / <b>336,00</b>	E70415GR 306,72 / <b>365,00</b>	E7042GR 349,58 / <b>416,00</b>	E70425GR 394,12 / <b>469,00</b>	E7043GR 442,86 / <b>527,00</b>	-	-	-	-
	50 cm	E7051GKR 301,68 / <b>359,00</b>	E70515GR 321,01 / <b>382,00</b>	E7052GR 369,75 / <b>440,00</b>	E70525GR 417,65 / <b>497,00</b>	E7053GR 466,39 / <b>555,00</b>	-	-	-	-
Möbel- stellfü- ße	40 cm	E7041GKT 282,35 / <b>336,00</b>	E70415GT 306,72 / <b>365,00</b>	E7042GT 349,58 / <b>416,00</b>	E70425GT 394,12 / <b>469,00</b>	E7043GT 442,86 / <b>527,00</b>	-	-	-	-
	50 cm	E7051GKT 301,68 / <b>359,00</b>	E70515GT 321,01 / <b>382,00</b>	E7052GT 369,75 / <b>440,00</b>	E70525GT 417,65 / <b>497,00</b>	E7053GT 466,39 / <b>555,00</b>	-	-	-	-

# EVO180 - zweireihige Regale mit flachen Boxen

- Praktische ErgoTray Mixregale mit flachen Boxen und offenen Fächern
- Einlegeböden verstellbar
- Fahrbar, Sockel oder Möbelstellfüße wählbar, bis drei Ordnerhöhen
- Einlegeböden mit Ausziehstopp

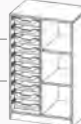
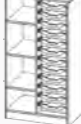
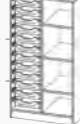
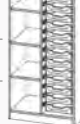
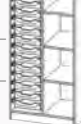
## HINWEIS

Bei hoher Gewichtsbelastung empfehlen wir Schränke mit Mittelwand.

Produkt	Zweireihig, mit flachen ErgoTray Boxen, 70,3 cm breit				
Ordnerhöhen (OH)	2	2	2,5	2,5	3
6 OH / 226 cm	6 Boxen	6 Boxen	8 Boxen	8 Boxen	10 Boxen
5 OH / 190 cm					
4 OH / 154 cm					
3 OH / 118 cm					
2 OH / 82 cm					
1 OH / 46 cm					

Bauart	Tiefe	Höhe				
		82 cm	82 cm	100 cm	100 cm	118 cm
Sockel	40 cm	E7042RK 328,57 / <b>391,00</b>	E7042KRS 326,89 / <b>389,00</b>	E70425RK 379,83 / <b>452,00</b>	E70425KRS 379,83 / <b>452,00</b>	E7043RK 426,05 / <b>507,00</b>
	50 cm	E7052RK 347,90 / <b>414,00</b>	E7052KRS 347,90 / <b>414,00</b>	E70525RK 402,52 / <b>479,00</b>	E70525KRS 402,52 / <b>479,00</b>	E7053RK 447,90 / <b>533,00</b>
Fahrbar, mit Rollen	40 cm	E7042RKR 328,57 / <b>391,00</b>	E7042KR 326,89 / <b>389,00</b>	E70425RKR 379,83 / <b>452,00</b>	E70425KR 379,83 / <b>452,00</b>	E7043RKR 426,05 / <b>507,00</b>
	50 cm	E7052RKR 347,90 / <b>414,00</b>	E7052KR 347,90 / <b>414,00</b>	E70525RKR 402,52 / <b>479,00</b>	E70525KR 402,52 / <b>479,00</b>	E7053RKR 447,90 / <b>533,00</b>
Möbelstellfüße	40 cm	E7042RKT 328,57 / <b>391,00</b>	E7042KT 326,89 / <b>389,00</b>	E70425RKT 379,83 / <b>452,00</b>	E70425KT 379,83 / <b>452,00</b>	E7043RKT 426,05 / <b>507,00</b>
	50 cm	E7052RKT 347,90 / <b>414,00</b>	E7052KT 347,90 / <b>414,00</b>	E70525RKT 402,52 / <b>479,00</b>	E70525KT 402,52 / <b>479,00</b>	E7053RKT 447,90 / <b>533,00</b>



Produkt	Zweireihig, mit flachen ErgoTray Boxen, 70,3 cm breit				
Ordnerhöhen (OH)	3	3,5	3,5	4	4
6 OH / 226 cm	10 Boxen	12 Boxen	12 Boxen	14 Boxen	14 Boxen
5 OH / 190 cm					
4 OH / 154 cm					
3 OH / 118 cm					
2 OH / 82 cm					
1 OH / 46 cm					

Bauart	Tiefe	Höhe				
		118 cm	136 cm	136 cm	154 cm	154 cm
Sockel	40 cm	E7043RK 426,05 / <b>507,00</b>	E70435RK 426,05 / <b>507,00</b>	E70435KR 426,05 / <b>507,00</b>	E7044RK 465,55 / <b>554,00</b>	E7044KR 465,55 / <b>554,00</b>
	50 cm	E7053RK 447,90 / <b>533,00</b>	E70535RK 452,94 / <b>539,00</b>	E70535KR 452,94 / <b>539,00</b>	E7054RK 493,28 / <b>587,00</b>	E7054KR 493,28 / <b>587,00</b>
Fahrbar, mit Rollen	40 cm	E7043RKR 426,05 / <b>507,00</b>	-	-	-	-
	50 cm	E7053RKR 447,90 / <b>533,00</b>	-	-	-	-
Möbelstellfüße	40 cm	E7043RKT 426,05 / <b>507,00</b>	-	-	-	-
	50 cm	E7053RKT 447,90 / <b>533,00</b>	-	-	-	-

# EVO180 - zweireihige Regale mit hohen Boxen

## MOBILITÄT!

Alle fahrbaren Schränke und Regale sind mit vier leichtgängigen Rollen ausgestattet, wovon zwei eine Feststellbremse haben, damit das Regal nur dann rollt, wenn es gewünscht ist.

- Praktische ErgoTray Mixregale mit hohen Boxen und offenen Fächern
- Einlegeböden verstellbar
- Fahrbar, Sockel oder Möbelstellfüße wählbar, bis 3 Ordnerhöhen
- Einlegeböden mit Ausziehstopp



Produkt	Zweireihig, mit hohen ErgoTray Boxen, 70,3 cm breit				
Ordnerhöhen (OH)	2	2	2,5	2,5	3
6 OH / 226 cm	3 Boxen	3 Boxen	4 Boxen	4 Boxen	5 Boxen
5 OH / 190 cm					
4 OH / 154 cm					
3 OH / 118 cm					
2 OH / 82 cm					
1 OH / 46 cm					

Bauart	Tiefe	Höhe				
		82 cm	82 cm	100 cm	100 cm	118 cm
Sockel	40 cm	E7042RG 300,00 / 357,00	E7042GRS 300,00 / 357,00	E70425RG 329,41 / 392,00	E70425GRS 394,12 / 469,00	E7043RG 365,55 / 435,00
	50 cm	E7052RG 316,81 / 377,00	E7052GRS 316,81 / 377,00	E70525RG 349,58 / 416,00	E70525GRS 349,58 / 416,00	E7053RG 384,87 / 458,00
Fahrbar, mit Rollen	40 cm	E7042RGR 300,00 / 357,00	E7042GRR 300,00 / 357,00	E70425RGR 329,41 / 392,00	E70425GRR 394,12 / 469,00	E7043RGR 365,55 / 435,00
	50 cm	E7052RGR 316,81 / 377,00	E7052GRR 316,81 / 377,00	E70525RGR 349,58 / 416,00	E70525GRR 417,65 / 497,00	E7053RGR 384,87 / 458,00
Möbelstellfüße	40 cm	E7042RGT 300,00 / 357,00	E7042GRT 300,00 / 357,00	E70425RGT 329,41 / 392,00	E70425GRT 394,12 / 469,00	E7043RGT 365,55 / 435,00
	50 cm	E7052RGT 316,81 / 377,00	E7052GRT 316,81 / 377,00	E70525RGT 349,58 / 416,00	E70525GRT 349,58 / 416,00	E7053RGT 384,87 / 458,00

Produkt	Zweireihig, mit hohen ErgoTray Boxen, 70,3 cm breit				
Ordnerhöhen (OH)	3	3,5	3,5	4	4
6 OH / 226 cm	5 Boxen	6 Boxen	6 Boxen	7 Boxen	7 Boxen
5 OH / 190 cm					
4 OH / 154 cm					
3 OH / 118 cm					
2 OH / 82 cm					
1 OH / 46 cm					

Bauart	Tiefe	Höhe				
		118 cm	136 cm	136 cm	154 cm	154 cm
Sockel	40 cm	E7043GRS 365,55 / 435,00	E70435RG 349,58 / 416,00	E70435GR 349,58 / 416,00	E7044RG 378,15 / 450,00	E7044GR 378,15 / 450,00
	50 cm	E7053GRS 384,87 / 458,00	E70535RG 369,75 / 440,00	E70535GR 369,75 / 440,00	E7054RG 398,32 / 474,00	E7054GR 398,32 / 474,00
Fahrbar, mit Rollen	40 cm	E7043GRR 365,55 / 435,00	-	-	-	-
	50 cm	E7053GRR 384,87 / 458,00	-	-	-	-
Möbelstellfüße	40 cm	E7043GRT 365,55 / 435,00	-	-	-	-
	50 cm	E7053GRT 384,87 / 458,00	-	-	-	-

# evo180 - ERGO TRAY REGALSERIE

## Zweireihige Regale mit und ohne Boxen

- Praktische ErgoTray Mixregale mit flachen oder hohen Boxen und offenen Fächern
- Einlegeböden verstellbar
- Fahrbar, Sockel oder Möbelstellfüße wählbar, bis drei Ordnerhöhen
- Einlegeböden mit Ausziehstopp



### HINWEIS

Unsere Dekore finden Sie auf Seite 543.



Produkt	Zweireihig, mit flachen oder hohen ErgoTray Boxen, 70,3 cm breit				
Ordnerhöhen (OH)	2	2	2,5	2,5	3,5
6 OH / 226 cm	6 Boxen	4 Boxen	8 Boxen	4 Boxen	12 Boxen
5 OH / 190 cm					
4 OH / 154 cm					
3 OH / 118 cm					
2 OH / 82 cm					
1 OH / 46 cm					

Bauart	Tiefe	Höhe				
		82 cm	82 cm	100 cm	100 cm	136 cm
Sockel	40 cm	E7041K1R 334,45 / <b>398,00</b>	E7041GK1R 306,72 / <b>365,00</b>	E70415K1R 379,83 / <b>452,00</b>	E70415G1R 326,05 / <b>388,00</b>	E7042K15R 429,41 / <b>511,00</b>
	50 cm	E7051K1R 355,46 / <b>423,00</b>	E7051GK1R 325,21 / <b>387,00</b>	E70515K1R 401,68 / <b>478,00</b>	E70515G1R 347,06 / <b>413,00</b>	E7052K15R 455,46 / <b>542,00</b>
Fahrbar , mit Rollen	40 cm	E7041K1RR 334,45 / <b>398,00</b>	E7041GK1RR 306,72 / <b>365,00</b>	E70415K1RR 379,83 / <b>452,00</b>	E70415G1RR 326,05 / <b>388,00</b>	-
	50 cm	E7051K1RR 355,46 / <b>423,00</b>	E7051GK1RR 325,21 / <b>387,00</b>	E70515K1RR 401,68 / <b>478,00</b>	E70515G1RR 347,06 / <b>413,00</b>	-
Möbel- stellfü- ße	40 cm	E7041K1RT 334,45 / <b>398,00</b>	E7041GK1RT 306,72 / <b>365,00</b>	E70415K1RT 379,83 / <b>452,00</b>	E70415G1RT 326,05 / <b>388,00</b>	-
	50 cm	E7051K1RT 355,46 / <b>423,00</b>	E7051GK1RT 325,21 / <b>387,00</b>	E70515K1RT 401,68 / <b>478,00</b>	E70515G1RT 347,06 / <b>413,00</b>	-

Produkt	Zweireihig, mit flachen oder hohen ErgoTray Boxen, 70,3 cm breit				
Ordnerhöhen (OH)	3,5	4	4	5	5
6 OH / 226 cm	6 Boxen	12 Boxen	6 Boxen	20 Boxen	10 Boxen
5 OH / 190 cm					
4 OH / 154 cm					
3 OH / 118 cm					
2 OH / 82 cm					
1 OH / 46 cm					

Bauart	Tiefe	Höhe				
		136 cm	154 cm	154 cm	190 cm	190 cm
Sockel	40 cm	E7042G15R 349,58 / <b>416,00</b>	E7042K2R 465,55 / <b>554,00</b>	E7042G2R 358,82 / <b>427,00</b>	E7043K2R 594,12 / <b>707,00</b>	E7043G2R 462,18 / <b>550,00</b>
	50 cm	E7052G15R 374,79 / <b>446,00</b>	E7052K2R 499,16 / <b>594,00</b>	E7052G2R 378,15 / <b>450,00</b>	E7053K2R 630,25 / <b>750,00</b>	E7053G2R 491,60 / <b>585,00</b>



Ordnerhöhen (OH)	5	5
6 OH / 226 cm	20 Boxen	10 Boxen
5 OH / 190 cm		
4 OH / 154 cm		
3 OH / 118 cm		
2 OH / 82 cm		
1 OH / 46 cm		

Bauart	Tiefe	Höhe	
		190 cm	190 cm
Sockel	40 cm	E7043K2RM 604,20 / <b>719,00</b>	E7043G2RM 475,63 / <b>566,00</b>
	50 cm	E7053K2RM 639,50 / <b>761,00</b>	E7053G2RM 505,04 / <b>601,00</b>

## HINWEIS

Unsere ErgoTray Boxen erhalten Sie in verschiedenen Farben. Die Farbauswahl finden Sie auf Seite 509.



- Offene Regale mit verstellbaren Einlegeböden
- Passende Breite zur Kombination mit anderen Regalen aus der evo180 ErgoTray Reihe
- In verschiedenen Ordnerhöhen bestellbar

Produkt		Dreireihig, ohne ErgoTray Boxen, Breite 104,5 cm								
Ordnerrhöhen (OH)		1	1,5	2	2,5	3	3,5	4	5	5
6 OH / 226 cm										
5 OH / 190 cm										
4 OH / 154 cm										
3 OH / 118 cm										
2 OH / 82 cm										
1 OH / 46 cm										

Bauart	Tiefe	Höhe								
		46 cm	64 cm	82 cm	100 cm	118 cm	136 cm	154 cm	190 cm	190 cm
Sockel	40 cm	E10541RMM 208,40 / <b>248,00</b>	E105415RMM 247,06 / <b>294,00</b>	E10542RMM 272,27 / <b>324,00</b>	E105425RMM 300,00 / <b>357,00</b>	E10543RMM 321,01 / <b>382,00</b>	E105435RMM 306,72 / <b>365,00</b>	E10544RMM 319,33 / <b>380,00</b>	E10545RM 336,13 / <b>400,00</b>	E10545RMM 365,55 / <b>435,00</b>
	50 cm	E10551RMM 231,09 / <b>275,00</b>	E105515RMM 272,27 / <b>324,00</b>	E10552RMM 300,00 / <b>357,00</b>	E105525RMM 329,41 / <b>392,00</b>	E10553RMM 355,46 / <b>423,00</b>	E105535RMM 336,13 / <b>400,00</b>	E10554RMM 349,58 / <b>416,00</b>	E10555RM 369,75 / <b>440,00</b>	E10555RMM 398,32 / <b>474,00</b>
Fahrbar mit Rollen	40 cm	E10541RMMR 208,40 / <b>248,00</b>	E105415RMMR 247,06 / <b>294,00</b>	E10542RMMR 272,27 / <b>324,00</b>	E105425RMMR 300,00 / <b>357,00</b>	E10543RMMR 321,01 / <b>382,00</b>	-	-	-	-
	50 cm	E10551RMMR 231,09 / <b>275,00</b>	E105515RMMR 272,27 / <b>324,00</b>	E10552RMMR 300,00 / <b>357,00</b>	E105525RMMR 329,41 / <b>392,00</b>	E10553RMMR 355,46 / <b>423,00</b>	-	-	-	-
Möbel- stellfü- ße	40 cm	E10541RMMT 208,40 / <b>248,00</b>	E105415RMMT 247,06 / <b>294,00</b>	E10542RMMT 272,27 / <b>324,00</b>	E105425RMMT 300,00 / <b>357,00</b>	E10543RMMT 321,01 / <b>382,00</b>	-	-	-	-
	50 cm	E10551RMMT 231,09 / <b>275,00</b>	E105515RMMT 272,27 / <b>324,00</b>	E10552RMMT 300,00 / <b>357,00</b>	E105525RMMT 329,41 / <b>392,00</b>	E10553RMMT 355,46 / <b>423,00</b>	-	-	-	-



- Regale mit flachen ErgoTray Boxen
- Fahrbar, Sockel oder Möbelstellfüße wählbar, bis drei Ordnerhöhen
- Einlegeböden mit Ausziehstopp



evo180 bietet ein umfangreiches Sortiment an Regalen mit ErgoTray Boxen. Für ein einheitliches Bild gibt es jede Variante in identischer Breite ebenfalls ohne Boxen.

Ob Sie mit Sockel, Rollen oder Möbelstellfüßen bestellen - alle drei Varianten eines Regals sind gleich hoch und lassen sich miteinander kombinieren.

Produkt		Dreireihig, mit flachen ErgoTray Boxen, Breite 104,5 cm									
Ordnerhöhen (OH)		1	1,5	2	2,5	3	3,5	4	5	5	
5 OH / 190 cm		9 Boxen	12 Boxen	18 Boxen	24 Boxen	30 Boxen	36 Boxen	42 Boxen	18 Boxen	18 Boxen	
4 OH / 154 cm											
3 OH / 118 cm											
2 OH / 82 cm											
1 OH / 46 cm											
Bauart	Tiefe	Höhe									
		46 cm	64 cm	82 cm	100 cm	118 cm	136 cm	154 cm	190 cm	190 cm	
Sockel	40 cm	E10541K 375,63 / <b>447,00</b>	E105415K 426,05 / <b>507,00</b>	E10542K 539,50 / <b>642,00</b>	E105425K 653,78 / <b>778,00</b>	E10543K 772,27 / <b>919,00</b>	E105435K 832,77 / <b>991,00</b>	E10544K 953,78 / <b>1.135,00</b>	E10542K3RM 612,61 / <b>729,00</b>	E10542K3RMM 644,54 / <b>767,00</b>	
	50 cm	E10551K 410,92 / <b>489,00</b>	E105515K 471,43 / <b>561,00</b>	E10552K 594,12 / <b>707,00</b>	E105525K 725,21 / <b>863,00</b>	E10553K 846,22 / <b>1.007,00</b>	E105535K 920,17 / <b>1.095,00</b>	E10554K 1.047,90 / <b>1.247,00</b>	E10552K3RM 678,15 / <b>807,00</b>	E10552K3RMM 711,76 / <b>847,00</b>	
Fahrbar, mit Rollen	40 cm	E10541KR 375,63 / <b>447,00</b>	E105415KR 426,05 / <b>507,00</b>	E10542KR 539,50 / <b>642,00</b>	E105425KR 653,78 / <b>778,00</b>	E10543KR 772,27 / <b>919,00</b>	-	-	-	-	
	50 cm	E10551KR 410,92 / <b>489,00</b>	E105515KR 471,43 / <b>561,00</b>	E10552KR 594,12 / <b>707,00</b>	E105525KR 725,21 / <b>863,00</b>	E10553KR 846,22 / <b>1.007,00</b>	-	-	-	-	
Möbelstellfüße	40 cm	E10541KT 375,63 / <b>447,00</b>	E105415KT 426,05 / <b>507,00</b>	E10542KT 539,50 / <b>642,00</b>	E105425KT 653,78 / <b>778,00</b>	E10543KT 772,27 / <b>919,00</b>	-	-	-	-	
	50 cm	E10551KT 410,92 / <b>489,00</b>	E105515KT 471,43 / <b>561,00</b>	E10552KT 594,12 / <b>707,00</b>	E105525KT 725,21 / <b>863,00</b>	E10553KT 846,22 / <b>1.007,00</b>	-	-	-	-	

- Regale mit hohen ErgoTray Boxen
- Fahrbar, Sockel oder Möbelstellfüße wählbar, bis drei Ordnerhöhen
- Einlegeböden mit Ausziehstopp

Die Varianten der Regale in der Höhe „5 Ordnerhöhen“, sind wahlweise mit oder ohne durchgehende Mittelwand erhältlich. Unsere verstellbaren Einlegeböden sind mit einem Ausziehstopp versehen.

## HINWEIS

Alle Modelle der EVO180 Serie werden gebrauchsfertig geliefert montiert. Sie müssen also nichts selbst aufbauen.



Produkt	Dreireihig, mit hohen ErgoTray Boxen, Breite 104,5 cm									
Ordnerhöhen (OH)	1	1,5	2	2,5	3	3,5	4	5	5	5
6 OH / 226 cm	6 Boxen	6 Boxen	9 Boxen	12 Boxen	15 Boxen	18 Boxen	21 Boxen	9 Boxen	9 Boxen	9 Boxen
5 OH / 190 cm										
4 OH / 154 cm										
3 OH / 118 cm										
2 OH / 82 cm										
1 OH / 46 cm										

Bauart	Tiefe	Höhe									
		46 cm	64 cm	82 cm	100 cm	118 cm	136 cm	154 cm	190 cm	190 cm	
Sockel	40 cm	E10541GK 334,45 / 398,00	E105415G 372,27 / 443,00	E10542G 427,73 / 509,00	E105425G 494,96 / 589,00	E10543G 564,71 / 672,00	E105435G 583,19 / 694,00	E10544G 655,46 / 780,00	E10542G3RM 504,20 / 600,00	E10542G3RMM 524,37 / 624,00	
	50 cm	E10551GK 365,55 / 435,00	E105515G 409,24 / 487,00	E10552G 471,43 / 561,00	E105525G 543,70 / 647,00	E10553G 621,85 / 740,00	E105535G 647,06 / 770,00	E10554G 727,73 / 866,00	E10552G3RM 553,78 / 659,00	E10552G3RMM 573,11 / 682,00	
Fahrbar, mit Rollen	40 cm	E10541GKR 334,45 / 398,00	E105415GR 372,27 / 443,00	E10542GR 427,73 / 509,00	E105425GR 494,96 / 589,00	E10543GR 564,71 / 672,00	-	-	-	-	
	50 cm	E10551GKR 365,55 / 435,00	E105515GR 409,24 / 487,00	E10552GR 471,43 / 561,00	E105525GR 543,70 / 647,00	E10553GR 621,85 / 740,00	-	-	-	-	
Möbelstellfüße	40 cm	E10541GKT 334,45 / 398,00	E105415GT 372,27 / 443,00	E10542GT 427,73 / 509,00	E105425GT 494,96 / 589,00	E10543GT 564,71 / 672,00	-	-	-	-	
	50 cm	E10551GKT 365,55 / 435,00	E105515GT 409,24 / 487,00	E10552GT 471,43 / 561,00	E105525GT 543,70 / 647,00	E10553GT 621,85 / 740,00	-	-	-	-	



# EVO180 - ErgoTray Regal 3-reihig mit flachen und hohen Boxen

- Praktische ErgoTray Mixregale mit flachen oder hohen Boxen und offenen Fächern
- Einlegeböden verstellbar
- Fahrbar, Sockel oder Möbelstellfüße wählbar, bis drei Ordnerhöhen
- Einlegeböden mit Ausziehstopp

Drei Reihen Regal, mit Boxen, kombiniert mit offenen Regalfächern - diese Regale sind die reinsten Aufbewahrungswunder mit viel Platz.



### MOBILITÄT!

Alle fahrbaren Schränke und Regale sind mit vier leichtgängigen Rollen ausgestattet, wovon zwei eine Feststellbremse haben, damit das Regal nur dann rollt, wenn es gewünscht ist.

Produkt	Dreireihig, mit flachen und hohen ErgoTray Boxen, 104,5 cm breit				
Ordnerhöhen (OH)	2	2	2,5	2,5	3
6 OH / 226 cm	6 Boxen	6 Boxen	16 Boxen	8 Boxen	20 Boxen
5 OH / 190 cm					
4 OH / 154 cm					
3 OH / 118 cm					
2 OH / 82 cm					
1 OH / 46 cm					

Bauart	Tiefe	Höhe				
		82 cm	82 cm	100 cm	100 cm	118 cm
Sockel	40 cm	E10542KRK 452,94 / <b>539,00</b>	E10542GRG 378,15 / <b>450,00</b>	E105425KRK 536,13 / <b>638,00</b>	E105425GRG 432,77 / <b>515,00</b>	E10543KRK 612,61 / <b>729,00</b>
	50 cm	E10552KRK 493,28 / <b>587,00</b>	E10552GRG 417,65 / <b>497,00</b>	E105525KRK 584,87 / <b>696,00</b>	E105525GRG 475,63 / <b>566,00</b>	E10553KRK 678,15 / <b>807,00</b>
Fahrbar, mit Rollen	40 cm	E10542KRKR 452,94 / <b>539,00</b>	E10542GRGR 378,15 / <b>450,00</b>	E105425KRKR 536,13 / <b>638,00</b>	E105425GRGR 432,77 / <b>515,00</b>	E10543KRKR 612,61 / <b>729,00</b>
	50 cm	E10552KRKR 493,28 / <b>587,00</b>	E10552GRGR 417,65 / <b>497,00</b>	E105525KRKR 584,87 / <b>696,00</b>	E105525GRGR 475,63 / <b>566,00</b>	E10553KRKR 678,15 / <b>807,00</b>
Möbelstellfüße	40 cm	E10542KRKT 452,94 / <b>539,00</b>	E10542GRGT 378,15 / <b>450,00</b>	E105425KRKT 536,13 / <b>638,00</b>	E105425GRGT 432,77 / <b>515,00</b>	E10543KRKT 612,61 / <b>729,00</b>
	50 cm	E10552KRKT 493,28 / <b>587,00</b>	E10552GRGT 417,65 / <b>497,00</b>	E105525KRKT 584,87 / <b>696,00</b>	E105525GRGT 475,63 / <b>566,00</b>	E10553KRKT 678,15 / <b>807,00</b>



Produkt	Dreireihig, mit flachen und hohen ErgoTray Boxen, 104,5 cm breit				
Ordnerhöhen (OH)	3	3,5	3,5	4	4
6 OH / 226 cm	10 Boxen	24 Boxen	12 Boxen	28 Boxen	14 Boxen
5 OH / 190 cm					
4 OH / 154 cm					
3 OH / 118 cm					
2 OH / 82 cm					
1 OH / 46 cm					

Bauart	Tiefe	Höhe				
		118 cm	136 cm	136 cm	154 cm	154 cm
Sockel	40 cm	E10543GRG 484,03 / <b>576,00</b>	E105435KRK 649,58 / <b>773,00</b>	E105435GRG 481,51 / <b>573,00</b>	E10544KRK 731,93 / <b>871,00</b>	E10544GRG 543,70 / <b>647,00</b>
	50 cm	E10553GRG 532,77 / <b>634,00</b>	E105535KRK 718,49 / <b>855,00</b>	E105535GRG 530,25 / <b>631,00</b>	E10554KRK 805,88 / <b>959,00</b>	E10554GRG 599,16 / <b>713,00</b>
Fahrbar, mit Rollen	40 cm	E10543GRGR 484,03 / <b>576,00</b>	-	-	-	-
	50 cm	E10553GRGR 532,77 / <b>634,00</b>	-	-	-	-
Möbelstellfüße	40 cm	E10543GRGT 484,03 / <b>576,00</b>	-	-	-	-
	50 cm	E10553GRGT 532,77 / <b>634,00</b>	-	-	-	-

# EVO180 - ErgoTray Regal 3-reihig mit flachen und hohen Boxen

- Praktische ErgoTray Mixregale mit flachen und hohen Boxen in Kombination
- Fahrbar, Sockel oder Möbelstellfüße wählbar, bis drei Ordnerhöhen
- ErgoTray Boxen in verschiedenen Farben erhältlich



Produkt	Dreireihig, mit flachen und hohen ErgoTray Boxen, 104,5 cm breit					
Ordnerhöhen (OH)	2	2	2,5	2,5	3	3
6 OH / 226 cm	15 Boxen	12 Boxen	20 Boxen	16 Boxen	25 Boxen	20 Boxen
5 OH / 190 cm						
4 OH / 154 cm						
3 OH / 118 cm						
2 OH / 82 cm						
1 OH / 46 cm						

Bauart	Tiefe	Höhe					
		82 cm	82 cm	100 cm	100 cm	118 cm	118 cm
Sockel	40 cm	E10542KGK 503,36 / <b>599,00</b>	E10542GKG 456,30 / <b>543,00</b>	E105425KGK 594,12 / <b>707,00</b>	E105425GKG 536,13 / <b>638,00</b>	E10543KGK 698,32 / <b>831,00</b>	E10543GKG 636,97 / <b>758,00</b>
	50 cm	E10552KGK 557,14 / <b>663,00</b>	E10552GKG 503,36 / <b>599,00</b>	E105525KGK 653,78 / <b>778,00</b>	E105525GKG 584,87 / <b>696,00</b>	E10553KGK 765,55 / <b>911,00</b>	E10553GKG 705,04 / <b>839,00</b>
Fahrbar , mit Rollen	40 cm	E10542KGKR 503,36 / <b>599,00</b>	E10542GKGR 456,30 / <b>543,00</b>	E105425KGKR 594,12 / <b>707,00</b>	E105425GKGR 536,13 / <b>638,00</b>	E10543KGKR 698,32 / <b>831,00</b>	E10543GKGR 636,97 / <b>758,00</b>
	50 cm	E10552KGKR 557,14 / <b>663,00</b>	E10552GKGR 503,36 / <b>599,00</b>	E105525KGKR 653,78 / <b>778,00</b>	E105525GKGR 584,87 / <b>696,00</b>	E10553KGKR 765,55 / <b>911,00</b>	E10553GKGR 705,04 / <b>839,00</b>
Möbel- stellfü- ße	40 cm	E10542KGKT 503,36 / <b>599,00</b>	E10542GKGT 456,30 / <b>543,00</b>	E105425KGKT 594,12 / <b>707,00</b>	E105425GKGT 536,13 / <b>638,00</b>	E10543KGKT 698,32 / <b>831,00</b>	E10543GKGT 636,97 / <b>758,00</b>
	50 cm	E10552KGKT 557,14 / <b>663,00</b>	E10552GKGT 503,36 / <b>599,00</b>	E105525KGKT 653,78 / <b>778,00</b>	E105525GKGT 584,87 / <b>696,00</b>	E10553KGKT 765,55 / <b>911,00</b>	E10553GKGT 705,04 / <b>839,00</b>

# EVO180 - ErgoTray Regal 3-reihig mit flachen und hohen Boxen

- Praktische ErgoTray Mixregale mit flachen oder hohen Boxen und offenen Fächern
- Einlegeböden verstellbar
- Fahrbar, Sockel oder Möbelstellfüße wählbar, bis drei Ordnerhöhen
- Einlegeböden mit Ausziehstopp



Produkt	Dreireihig, mit flachen und hohen ErgoTray Boxen, 104,5 cm breit				
Ordnerhöhen (OH)	2,5	2,5	3,5	3,5	4
6 OH / 226 cm	12 Boxen	6 Boxen	18 Boxen	9 Boxen	18 Boxen
5 OH / 190 cm					
4 OH / 154 cm					
3 OH / 118 cm					
2 OH / 82 cm					
1 OH / 46 cm					

Bauart	Tiefe	Höhe				
		100 cm	100 cm	136 cm	136 cm	154 cm
Sockel	40 cm	E105415K1R 471,43 / <b>561,00</b>	E105415G1R 398,32 / <b>474,00</b>	E10542K15R 563,87 / <b>671,00</b>	E10542G15R 447,06 / <b>532,00</b>	E10542K2R 576,47 / <b>686,00</b>
	50 cm	E105515K1R 517,65 / <b>616,00</b>	E105515G1R 436,97 / <b>520,00</b>	E10552K15R 617,65 / <b>735,00</b>	E10552G15R 491,60 / <b>585,00</b>	E10552K2R 636,97 / <b>758,00</b>
Fahrbar, mit Rollen	40 cm	E105415K1RR 471,43 / <b>561,00</b>	E105415G1RR 398,32 / <b>474,00</b>	-	-	-
	50 cm	E105515K1RR 517,65 / <b>616,00</b>	E105515G1RR 436,97 / <b>520,00</b>	-	-	-
Möbelstellfüße	40 cm	E105415K1RT 471,43 / <b>561,00</b>	E105415G1RT 398,32 / <b>474,00</b>	-	-	-
	50 cm	E105515K1RT 517,65 / <b>616,00</b>	E105515G1RT 436,97 / <b>520,00</b>	-	-	-

Produkt	Dreireihig, mit flachen oder hohen ErgoTray Boxen, 104,5 cm breit				
Ordnerhöhen (OH)	4	5	5	5	5
6 OH / 226 cm	9 Boxen	30 Boxen	30 Boxen	15 Boxen	15 Boxen
5 OH / 190 cm					
4 OH / 154 cm					
3 OH / 118 cm					
2 OH / 82 cm					
1 OH / 46 cm					


Bauart	Tiefe	Höhe				
		154 cm	190 cm	190 cm	190 cm	190 cm
Sockel	40 cm	E10542G2R 456,30 / <b>543,00</b>	E10543K2RM 805,88 / <b>959,00</b>	E10543K2RMM 826,05 / <b>983,00</b>	E10543G2RM 612,61 / <b>729,00</b>	E10543G2RMM 621,85 / <b>740,00</b>
	50 cm	E10552G2R 505,04 / <b>601,00</b>	E10553K2RM 886,55 / <b>1.055,00</b>	E10553K2RMM 906,72 / <b>1.079,00</b>	E10553G2RM 676,47 / <b>805,00</b>	E10553G2RMM 683,19 / <b>813,00</b>
Fahrbar, mit Rollen	40 cm	-	-	-	-	-
	50 cm	-	-	-	-	-
Möbelstellfüße	40 cm	-	-	-	-	-
	50 cm	-	-	-	-	-

- Offene Regale mit verstellbaren Einlegeböden
- Passende Breite zur Kombination mit anderen Regalen aus der evo180 ErgoTray Reihe
- In verschiedenen Ordnerhöhen bestellbar



## HINWEIS

Alle Modelle der EVO180 Serie werden gebrauchsfertig geliefert montiert. Sie müssen also nichts selbst aufbauen.



Produkt	Vierreihig, ohne ErgoTray Boxen, 138,7 cm breit				Vierreihig, mit flachen ErgoTray Boxen, 138,7 cm breit			
	1	1,5	2	2,5	1	1,5	2	2,5
6 OH / 226 cm					12 Boxen	16 Boxen	24 Boxen	32 Boxen
5 OH / 190 cm								
4 OH / 154 cm								
3 OH / 118 cm								
2 OH / 82 cm								
1 OH / 46 cm								

Bauart	Tiefe	Höhe							
		46 cm	64 cm	82 cm	100 cm	46 cm	64 cm	82 cm	100 cm
Sockel	40 cm	E13941RMMM 261,34 / <b>311,00</b>	E139415RMMM 308,40 / <b>367,00</b>	E13942RMMM 329,41 / <b>392,00</b>	E139425RMMM 358,82 / <b>427,00</b>	E13941K 456,30 / <b>543,00</b>	E139415K 539,50 / <b>642,00</b>	E13942K 691,60 / <b>823,00</b>	E139425K 846,22 / <b>1.007,00</b>
	50 cm	E13951RMMM 287,39 / <b>342,00</b>	E139515RMMM 339,50 / <b>404,00</b>	E13952RMMM 358,82 / <b>427,00</b>	E139525RMMM 398,32 / <b>474,00</b>	E13951K 508,40 / <b>605,00</b>	E139515K 594,12 / <b>707,00</b>	E13952K 758,82 / <b>903,00</b>	E139525K 933,61 / <b>1.111,00</b>
Fahrbar, mit Rollen	40 cm	E13941RMMMRR 261,34 / <b>311,00</b>	E139415RMMMRR 308,40 / <b>367,00</b>	E13942RMMMRR 329,41 / <b>392,00</b>	E139425RMMMRR 358,82 / <b>427,00</b>	E13941KR 456,30 / <b>543,00</b>	E139415KR 539,50 / <b>642,00</b>	E13942KR 691,60 / <b>823,00</b>	E139425KR 846,22 / <b>1.007,00</b>
	50 cm	E13951RMMMRR 287,39 / <b>342,00</b>	E139515RMMMRR 339,50 / <b>404,00</b>	E13952RMMMRR 358,82 / <b>427,00</b>	E139525RMMMRR 398,32 / <b>474,00</b>	E13951KR 508,40 / <b>605,00</b>	E139515KR 594,12 / <b>707,00</b>	E13952KR 758,82 / <b>903,00</b>	E139525KR 933,61 / <b>1.111,00</b>
Möbelstellfüße	40 cm	E13941RMMMRT 261,34 / <b>311,00</b>	E139415RMMMRT 308,40 / <b>367,00</b>	E13942RMMMRT 329,41 / <b>392,00</b>	E139425RMMMRT 358,82 / <b>427,00</b>	E13941KT 456,30 / <b>543,00</b>	E139415KT 539,50 / <b>642,00</b>	E13942KT 691,60 / <b>823,00</b>	E139425KT 846,22 / <b>1.007,00</b>
	50 cm	E13951RMMMRT 287,39 / <b>342,00</b>	E139515RMMMRT 339,50 / <b>404,00</b>	E13952RMMMRT 358,82 / <b>427,00</b>	E139525RMMMRT 398,32 / <b>474,00</b>	E13951KT 508,40 / <b>605,00</b>	E139515KT 594,12 / <b>707,00</b>	E13952KT 758,82 / <b>903,00</b>	E139525KT 933,61 / <b>1.111,00</b>

- Praktische ErgoTray Mixregale mit flachen oder hohen Boxen und offenen Fächern
- Einlegeböden verstellbar
- Fahrbar, Sockel oder Möbelstellfüße wählbar, bis drei Ordnerhöhen
- Einlegeböden mit Ausziehstopp

## HINWEIS

Unsere ErgoTray Boxen erhalten Sie in verschiedenen Farben. Die Farbauswahl finden Sie auf Seite 509.



Produkt	Vierreihig, mit flachen und hohen ErgoTray Boxen, 138,7 cm breit				
Ordnerhöhen (OH)	1	1,5	2	2,5	2
6 OH / 226 cm	8 Boxen	8 Boxen	12 Boxen	16 Boxen	12 Boxen
5 OH / 190 cm					
4 OH / 154 cm					
3 OH / 118 cm					
2 OH / 82 cm					
1 OH / 46 cm					



Bauart	Tiefe	Höhe				
		46 cm	64 cm	82 cm	100 cm	82 cm
Sockel	40 cm	E13941GK 398,32 / 474,00	E139415G 436,97 / 520,00	E13942G 530,25 / 631,00	E139425G 621,85 / 740,00	E13942KRRK 499,16 / 594,00
	50 cm	E13951GK 439,50 / 523,00	E139515G 484,03 / 576,00	E13952G 581,51 / 692,00	E139525G 684,87 / 815,00	E13952KRRK 547,06 / 651,00
Fahrbar, mit Rollen	40 cm	E13941GKR 398,32 / 474,00	E139415GR 436,97 / 520,00	E13942GR 530,25 / 631,00	E139425GR 621,85 / 740,00	E13942KRRKR 499,16 / 594,00
	50 cm	E13951GKR 439,50 / 523,00	E139515GR 484,03 / 576,00	E13952GR 581,51 / 692,00	E139525GR 684,87 / 815,00	E13952KRRKR 547,06 / 651,00
Möbelstellfüße	40 cm	E13941GKT 398,32 / 474,00	E139415GT 436,97 / 520,00	E13942GT 530,25 / 631,00	E139425GT 621,85 / 740,00	E13942KRRKT 499,16 / 594,00
	50 cm	E13951GKT 439,50 / 523,00	E139515GT 484,03 / 576,00	E13952GT 581,51 / 692,00	E139525GT 684,87 / 815,00	E13952KRRKT 547,06 / 651,00



Produkt	Vierreihig, mit flachen und hohen ErgoTray Boxen, 138,7 cm breit				
Ordnerhöhen (OH)	2	2,5	2,5	2,5	2,5
6 OH / 226 cm	6 Boxen	16 Boxen	8 Boxen	16 Boxen	8 Boxen
5 OH / 190 cm					
4 OH / 154 cm					
3 OH / 118 cm					
2 OH / 82 cm					
1 OH / 46 cm					

Bauart	Tiefe	Höhe				
		82 cm	100 cm	100 cm	100 cm	100 cm
Sockel	40 cm	E13942GRRG 427,73 / 509,00	E139425KRRK 594,12 / 707,00	E139425GRRG 500,84 / 596,00	E139415K1R 584,03 / 695,00	E139415G1R 491,60 / 585,00
	50 cm	E13952GRRG 471,43 / 561,00	E139525KRRK 653,78 / 778,00	E139525GRRG 550,42 / 655,00	E139515K1R 639,50 / 761,00	E139515G1R 540,34 / 643,00
Fahrbar, mit Rollen	40 cm	E13942GRRGR 427,73 / 509,00	E139425KRRKR 594,12 / 707,00	E139425GRRGR 500,84 / 596,00	E139415K1RR 584,03 / 695,00	E139415G1RR 491,60 / 585,00
	50 cm	E13952GRRGR 471,43 / 561,00	E139525KRRKR 653,78 / 778,00	E139525GRRGR 550,42 / 655,00	E139515K1RR 639,50 / 761,00	E139515G1RR 540,34 / 643,00
Möbelstellfüße	40 cm	E13942GRRGT 427,73 / 509,00	E139425KRRKT 594,12 / 707,00	E139425GRRGT 500,84 / 596,00	E139415K1RT 584,03 / 695,00	E139415G1RT 491,60 / 585,00
	50 cm	E13952GRRGT 471,43 / 561,00	E139525KRRKT 653,78 / 778,00	E139525GRRGT 550,42 / 655,00	E139515K1RT 639,50 / 761,00	E139515G1RT 540,34 / 643,00

- Praktische ErgoTray Mixregale mit flachen oder hohen Boxen und offenen Fächern
- Einlegeböden verstellbar
- Fahrbar, Sockel oder Möbelstellfüße wählbar, bis drei Ordnerhöhen
- Einlegeböden mit Ausziehstopp

Die 190 cm hohen Varianten der vierreihigen ErgoTray Regale der evo180 Serie werden als zwei Korpusse a zwei Regalreihen gebaut und vor Ort bei Lieferung durch unser Team ausgerichtet und verschraubt.



**HINWEIS**

Unsere ErgoTray Boxen erhalten Sie in verschiedenen Farben. Die Farbauswahl finden Sie auf Seite 509.



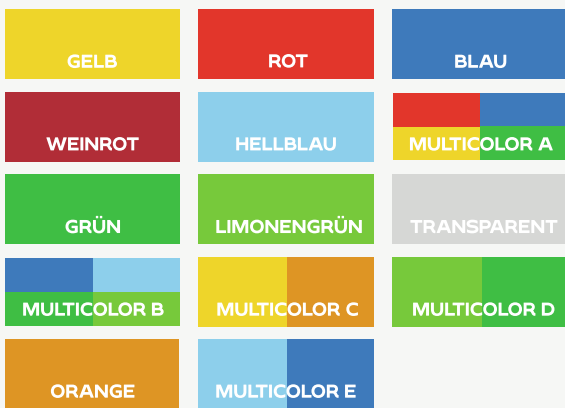
Produkt	Vierreihig, ohne, mit flachen oder hohen ErgoTray Boxen, 140,6 cm breit				
Ordnerhöhen (OH)	5	5	5	5	5
6 OH / 226 cm			24 Boxen	24 Boxen	12 Boxen
5 OH / 190 cm					
4 OH / 154 cm					
3 OH / 118 cm					
2 OH / 82 cm					
1 OH / 46 cm					

Bauart	Tiefe	Höhe				
		190 cm	190 cm	190 cm	190 cm	190 cm
Sockel	40 cm	E 14 145R 521,01 / <b>620,00</b>	E 14 145RMM 564,71 / <b>672,00</b>	E 14 142K3R 866,39 / <b>1.031,00</b>	E 14 142K3RMM 906,72 / <b>1.079,00</b>	E 14 142G3R 727,73 / <b>866,00</b>
	50 cm	E 14 155R 573,11 / <b>682,00</b>	E 14 155RMM 621,85 / <b>740,00</b>	E 14 152K3R 953,78 / <b>1.135,00</b>	E 14 152K3RMM 994,12 / <b>1.183,00</b>	E 14 152G3R 799,16 / <b>951,00</b>

**DEKORE  
STANDARD**



**ERGO-TRAY FARBEN**



Produkt	Vierreihig, mit flachen oder hohen ErgoTray Boxen, 140,6 cm breit				
Ordnerhöhen (OH)	5	5	5	5	5
6 OH / 226 cm	12 Boxen	40 Boxen	40 Boxen	20 Boxen	20 Boxen
5 OH / 190 cm					
4 OH / 154 cm					
3 OH / 118 cm					
2 OH / 82 cm					
1 OH / 46 cm					

Bauart	Tiefe	Höhe				
		190 cm	190 cm	190 cm	190 cm	190 cm
Sockel	40 cm	E 14 142G3RM M 756,30 / <b>900,00</b>	E 14 143K2R 1.128,57 / <b>1.343,00</b>	E 14 143K2RM M 1.155,46 / <b>1.375,00</b>	E 14 143G2R 870,59 / <b>1.036,00</b>	E 14 143G2RM M 891,60 / <b>1.061,00</b>
	50 cm	E 14 152G3RM M 834,45 / <b>993,00</b>	E 14 153K2R 1.242,86 / <b>1.479,00</b>	E 14 153K2RM M 1.269,75 / <b>1.511,00</b>	E 14 153G2R 948,74 / <b>1.129,00</b>	E 14 153G2RM M 977,31 / <b>1.163,00</b>

- Schränke ohne, mit flachen oder hohen ErgoTray Boxen
- Fahrbar, Sockel oder Möbelstellfüße wählbar, bis drei Ordnerhöhen
- Einlegeböden mit Ausziehstopp
- Abschließbare Türen
- Türen öffnen 270°

Seite 465



Bitte Ausführung für Griff / Schloss wählen

Wir bieten die ErgoTray Schrankserie in einer Tiefe von 50cm an. Die Türen sind abschließbar und lassen sich, dank unserer Scharniere, an den Korpus anlegen. Sie öffnen 270°.

**HINWEIS**

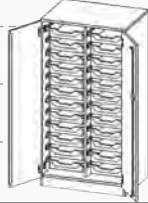
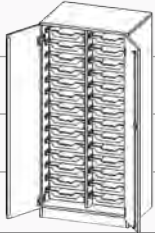
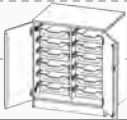
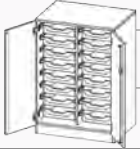
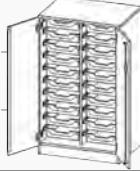
Unsere Dekore finden Sie auf Seite 543.



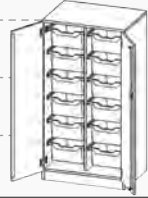
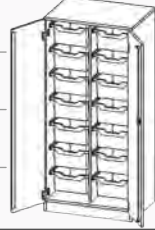


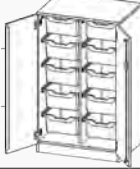
Produkt	Zweireihig, ohne ErgoTray Boxen, 70,3 cm breit				
Ordnerhöhen (OH)	2	2,5	3	3,5	4
6 OH / 226 cm					
5 OH / 190 cm					
4 OH / 154 cm					
3 OH / 118 cm					
2 OH / 82 cm					
1 OH / 44 cm					

Bauart	Tiefe	Höhe				
		82 cm	100 cm	118 cm	136 cm	154 cm
Sockel	50 cm	E7052TM 349,58 / <b>416,00</b>	E70525TM 358,82 / <b>427,00</b>	E7053TM 388,24 / <b>462,00</b>	E70535TM 417,65 / <b>497,00</b>	E7054TM 413,45 / <b>492,00</b>
		E7052TMR 349,58 / <b>416,00</b>	E70525TMR 358,82 / <b>427,00</b>	E7053TMR 388,24 / <b>462,00</b>	-	-
Möbelstellfüße	50 cm	E7052TMT 349,58 / <b>416,00</b>	E70525TMT 358,82 / <b>427,00</b>	E7053TMT 388,24 / <b>462,00</b>	-	-



Produkt	Zweireihig, mit flachen ErgoTray Boxen, 70,3 cm breit				
Ordnerhöhen (OH)	2	2,5	3	3,5	4
6 OH / 226 cm	12 Boxen	16 Boxen	20 Boxen	24 Boxen	28 Boxen
5 OH / 190 cm					
4 OH / 154 cm					
3 OH / 118 cm					
2 OH / 82 cm					
1 OH / 46 cm					

Bauart	Tiefe	Höhe				
		82 cm	100 cm	118 cm	136 cm	154 cm
Sockel	50 cm	E7052TK 508,40 / <b>605,00</b>	E70525TK 590,76 / <b>703,00</b>	E7053TK 668,07 / <b>795,00</b>	E70535TK 765,55 / <b>911,00</b>	E7054TK 805,88 / <b>959,00</b>
Fahrbar, mit Rollen	50 cm	E7052TKR 508,40 / <b>605,00</b>	E70525TKR 590,76 / <b>703,00</b>	E7053TKR 668,07 / <b>795,00</b>	-	-
Möbelstellfüße	50 cm	E7052TKT 508,40 / <b>605,00</b>	E70525TKT 590,76 / <b>703,00</b>	E7053TKT 668,07 / <b>795,00</b>	-	-

Produkt	Zweireihig, mit hohen ErgoTray Boxen, 70,3 cm breit				
Ordnerhöhen (OH)	2	2,5	3	3,5	4
6 OH / 226 cm	6 Boxen	8 Boxen	10 Boxen	12 Boxen	14 Boxen
5 OH / 190 cm					
4 OH / 154 cm					
3 OH / 118 cm					
2 OH / 82 cm					
1 OH / 46 cm					

Bauart	Tiefe	Höhe				
		82 cm	100 cm	118 cm	136 cm	154 cm
Sockel	50 cm	E7052TG 436,97 / <b>520,00</b>	E70525TG 486,55 / <b>579,00</b>	E7053TG 540,34 / <b>643,00</b>	E70535TG 612,61 / <b>729,00</b>	E7054TG 661,34 / <b>787,00</b>
Fahrbar, mit Rollen	50 cm	E7052TGR 436,97 / <b>520,00</b>	E70525TGR 486,55 / <b>579,00</b>	E7053TGR 540,34 / <b>643,00</b>	-	-
Möbelstellfüße	50 cm	E7052TGT 436,97 / <b>520,00</b>	E70525TGT 486,55 / <b>579,00</b>	E7053TGT 540,34 / <b>643,00</b>	-	-

# EVO180 - ErgoTray-Schränke, 2-reihig 70,3 cm breit, 3,5 + 4 Ordnerhöhen



- Schränke ohne, mit flachen oder hohen ErgoTray Boxen
- Einlegeböden mit Ausziehstopp
- Abschließbare Türen
- Türen öffnen 270°

Seite 465



Bitte Ausführung für Griff / Schloss wählen

Produkt		Zweireihig, mit flachen oder hohen ErgoTray Boxen, 70,3 cm breit				
Ordnerhöhen (OH)		3,5	3,5	3,5	3,5	4
6 OH / 226 cm		12 Boxen	6 Boxen	12 Boxen	6 Boxen	14 Boxen
5 OH / 190 cm						
4 OH / 154 cm						
3 OH / 118 cm						
2 OH / 82 cm						
1 OH / 46 cm						
Bauart	Tiefe	Höhe				
		136 cm	136 cm	136 cm	136 cm	154 cm
Sockel	50 cm	E70535TRK 584,87 / 696,00	E70535TRG 494,96 / 589,00	E70535TKR 584,87 / 696,00	E70535TGR 494,96 / 589,00	E7054TRK 590,76 / 703,00

Produkt		Zweireihig, mit flachen oder hohen ErgoTray Boxen, 70,3 cm breit				
Ordnerhöhen (OH)		4	4	4	4	4
6 OH / 226 cm		7 Boxen	14 Boxen	7 Boxen	12 Boxen	6 Boxen
5 OH / 190 cm						
4 OH / 154 cm						
3 OH / 118 cm						
2 OH / 82 cm						
1 OH / 46 cm						
Bauart	Tiefe	Höhe				
		154 cm	154 cm	154 cm	154 cm	154 cm
Sockel	50 cm	E7054TRG 510,92 / 608,00	E7054TKR 590,76 / 703,00	E7054TGR 510,92 / 608,00	E7054T2K2RM 590,76 / 703,00	E7054T2G2RM 494,96 / 589,00

# evo180 ErgoTray SCHRANKSERIE

## Zweireihige Schränke mit und ohne Boxen

- Schränke ohne, mit flachen oder hohen ErgoTray Boxen
- Einlegeböden mit Ausziehstopp
- Abschließbare Türen
- Türen öffnen 270°



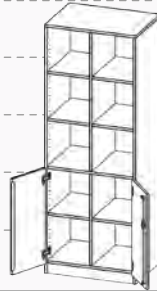




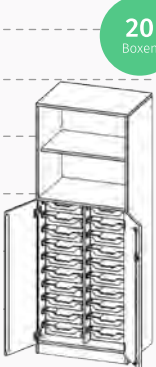
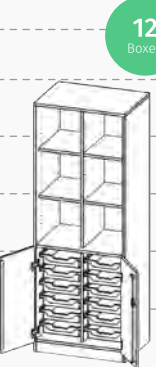
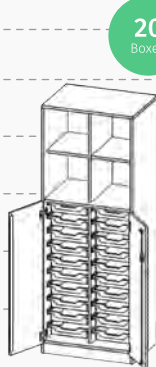
Produkt		Zweireihig, 70,3 cm breit				
Ordnerhöhen (OH)		5	5	5	5	5
6 OH / 226 cm				12 Boxen	12 Boxen	20 Boxen
5 OH / 190 cm						
4 OH / 154 cm						
3 OH / 118 cm						
2 OH / 82 cm						
1 OH / 46 cm						
Bauart	Tiefe	Höhe				
		190 cm	190 cm	190 cm	190 cm	190 cm
Sockel	50 cm	E7055T 423,53 / 504,00	E7055TM 452,10 / 538,00	E7055T2K3R 604,20 / 719,00	E7055T2K3RM 621,85 / 740,00	E7055T3K2R 668,07 / 795,00


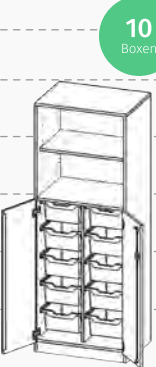
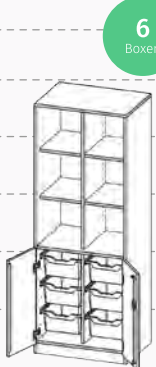
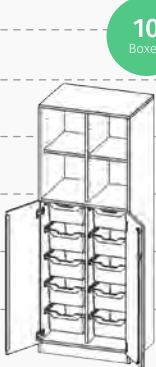
Produkt		Zweireihig, 70,3 cm breit				
Ordnerhöhen (OH)		5	5	5	5	5
6 OH / 226 cm		20 Boxen	6 Boxen	6 Boxen	10 Boxen	10 Boxen
5 OH / 190 cm						
4 OH / 154 cm						
3 OH / 118 cm						
2 OH / 82 cm						
1 OH / 46 cm						
Bauart	Tiefe	Höhe				
		190 cm	190 cm	190 cm	190 cm	190 cm
Sockel	50 cm	E7055T3K2RM 684,87 / 815,00	E7055T2G3R 540,34 / 643,00	E7055T2G3RM 564,71 / 672,00	E7055T3G2R 573,11 / 682,00	E7055T3G2RM 592,44 / 705,00

# EVO180 - ErgoTray-Regal-Schrank-Kombination, 2-reihig 70,3 cm breit, 5 Ordnerhöhen

ohne  
Boxen

Ordnerhöhen (OH)	5	5	5	5	
6 OH / 226 cm					
5 OH / 190 cm					
4 OH / 154 cm					
3 OH / 118 cm					
2 OH / 82 cm					
1 OH / 46 cm					
					
Bauart	Tiefe	Höhe			
		190 cm	190 cm	190 cm	190 cm
Sockel	50 cm	E7052T3R 397,48 / <b>473,00</b>	E7053T2R 407,56 / <b>485,00</b>	E7052T3RM 452,10 / <b>538,00</b>	E7053T2RM 462,18 / <b>550,00</b>

Produkt	Zweireihig, mit flachen ErgoTray Boxen, 70,3 cm breit				
Ordnerhöhen (OH)	5	5	5	5	
6 OH / 226 cm					
5 OH / 190 cm					
4 OH / 154 cm					
3 OH / 118 cm					
2 OH / 82 cm					
1 OH / 46 cm					
Bauart	Tiefe	Höhe			
		190 cm	190 cm	190 cm	190 cm
Sockel	50 cm	E7052TK3R 571,43 / <b>680,00</b>	E7053TK2R 705,04 / <b>839,00</b>	E7052TK3RM 594,12 / <b>707,00</b>	E7053TK2RM 731,93 / <b>871,00</b>

Produkt	Zweireihig, mit hohen ErgoTray Boxen, 70,3 cm breit				
Ordnerhöhen (OH)	5	5	5	5	
6 OH / 226 cm					
5 OH / 190 cm					
4 OH / 154 cm					
3 OH / 118 cm					
2 OH / 82 cm					
1 OH / 46 cm					
Bauart	Tiefe	Höhe			
		190 cm	190 cm	190 cm	190 cm
Sockel	50 cm	E7052TG3R 505,04 / <b>601,00</b>	E7053TG2R 592,44 / <b>705,00</b>	E7052TG3RM 524,37 / <b>624,00</b>	E7053TG2RM 602,52 / <b>717,00</b>



Seite 465



Bitte Ausführung für Griff / Schloss wählen


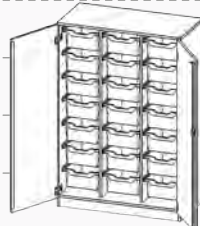
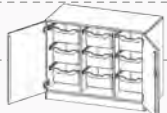
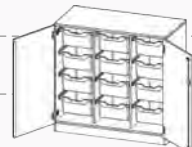
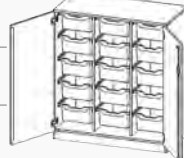
Produkt	Dreireihig, ohne Boxen, 104,5 cm breit				
Ordnerhöhen (OH)	2	2,5	3	3,5	4
6 OH / 226 cm					
5 OH / 190 cm					
4 OH / 154 cm					
3 OH / 118 cm					
2 OH / 82 cm					
1 OH / 46 cm					

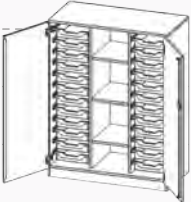
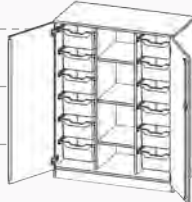
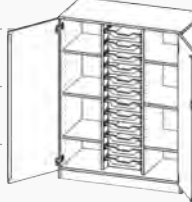


Bauart	Tiefe	Höhe				
		82 cm	100 cm	118 cm	136 cm	154 cm
Sockel	50 cm	E10552TMM 378,15 / <b>450,00</b>	E105525TMM 427,73 / <b>509,00</b>	E10553TMM 452,10 / <b>538,00</b>	E105535TMM 481,51 / <b>573,00</b>	E10554TMM 513,45 / <b>611,00</b>
Fahrbar, mit Rollen	50 cm	E10552TMMR 378,15 / <b>450,00</b>	E105525TMMR 427,73 / <b>509,00</b>	E10553TMMR 452,10 / <b>538,00</b>	-	-
Möbelstellfüße	50 cm	E10552TMMT 378,15 / <b>450,00</b>	E105525TMMT 427,73 / <b>509,00</b>	E10553TMMT 452,10 / <b>538,00</b>	-	-

Produkt	Dreireihig, mit flachen ErgoTray Boxen, 104,5 cm breit				
Ordnerhöhen (OH)	2	2,5	3	3,5	4
6 OH / 226 cm					
5 OH / 190 cm					
4 OH / 154 cm					
3 OH / 118 cm					
2 OH / 82 cm					
1 OH / 46 cm					

Bauart	Tiefe	Höhe				
		82 cm	100 cm	118 cm	136 cm	154 cm
Sockel	50 cm	E10552TK 638,66 / <b>760,00</b>	E105525TK 758,82 / <b>903,00</b>	E10553TK 879,83 / <b>1.047,00</b>	E105535TK 994,12 / <b>1.183,00</b>	E10554TK 1.094,96 / <b>1.303,00</b>
Fahrbar, mit Rollen	50 cm	E10552TKR 638,66 / <b>760,00</b>	E105525TKR 758,82 / <b>903,00</b>	E10553TKR 879,83 / <b>1.047,00</b>	-	-
Möbelstellfüße	50 cm	E10552TKT 638,66 / <b>760,00</b>	E105525TKT 758,82 / <b>903,00</b>	E10553TKT 879,83 / <b>1.047,00</b>	-	-

# EVO180 - ErgoTray-Schränke, 3-reihig 104,5 cm breit, 2-4 Ordnerhöhen

Produkt		Dreireihig, mit hohen ErgoTray Boxen, 104,5 cm breit				
Ordnerhöhen (OH)		2	2,5	3	3,5	4
6 OH / 226 cm		9 Boxen	12 Boxen	15 Boxen	18 Boxen	21 Boxen
5 OH / 190 cm						
4 OH / 154 cm						
3 OH / 118 cm						
2 OH / 82 cm						
1 OH / 46 cm						
Bauart	Tiefe	Höhe				
		82 cm	100 cm	118 cm	136 cm	154 cm
Sockel	50 cm	E10552TG 530,25 / <b>631,00</b>	E105525TG 602,52 / <b>717,00</b>	E10553TG 679,83 / <b>809,00</b>	E105535TG 734,45 / <b>874,00</b>	E10554TG 805,88 / <b>959,00</b>
Fahrbar, mit Rollen	50 cm	E10552TGR 530,25 / <b>631,00</b>	E105525TGR 602,52 / <b>717,00</b>	E10553TGR 679,83 / <b>809,00</b>	-	-
Möbelstellfüße	50 cm	E10552TGT 530,25 / <b>631,00</b>	E105525TGT 602,52 / <b>717,00</b>	E10553TGT 679,83 / <b>809,00</b>	-	-

Produkt		Dreireihig, mit flachen oder hohen ErgoTray Boxen, 104,5 cm breit				
Ordnerhöhen (OH)		3,5	3,5	3,5	3,5	3,5
6 OH / 226 cm		24 Boxen	12 Boxen	12 Boxen	6 Boxen	9 Boxen
5 OH / 190 cm						
4 OH / 154 cm						
3 OH / 118 cm						
2 OH / 82 cm						
1 OH / 46 cm						
Bauart	Tiefe	Höhe				
		136 cm	136 cm	136 cm	136 cm	136 cm
Sockel	50 cm	E105535TKRK 792,44 / <b>943,00</b>	E105535TGRG 642,02 / <b>764,00</b>	E105535TRKR 644,54 / <b>767,00</b>	E105535TRGR 573,11 / <b>682,00</b>	E105535TRGKR 584,87 / <b>696,00</b>



Produkt		Dreireihig, 104,5 cm breit	
Ordnerhöhen (OH)		4	4
4 OH / 154 cm		24 Boxen	14 Boxen
3 OH / 118 cm			
2 OH / 82 cm			
1 OH / 46 cm			
Bauart	Tiefe	Höhe	
		154 cm	154 cm
Sockel	50 cm	E10554TKRK 879,83 / <b>1.047,00</b>	E10554TGRG 689,92 / <b>821,00</b>

# EVO180 - ErgoTray-Schränke, 3-reihig 104,5 cm breit, 5 Ordnerhöhen

- Schränke ohne, mit flachen oder hohen ErgoTray Boxen
- Einlegeböden mit Ausziehstopp
- Abschließbare Türen
- Türen öffnen 270°

Seite 465



Bitte Ausführung für Griff / Schloss wählen



Produkt		Dreireihig, 104,5 cm breit				
Ordnerhöhen (OH)		5	5	5	5	5
6 OH / 226 cm				18 Boxen	18 Boxen	40 Boxen
5 OH / 190 cm						
4 OH / 154 cm						
3 OH / 118 cm						
2 OH / 82 cm						
1 OH / 46 cm						
Bauart	Tiefe	Höhe				
		190 cm	190 cm	190 cm	190 cm	190 cm
Sockel	50 cm	E10555TM 491,60 / <b>585,00</b>	E10555TMM 540,34 / <b>643,00</b>	E1055T2K3RM 772,27 / <b>919,00</b>	E1055T2K3RMM 799,16 / <b>951,00</b>	E1055T3K2RM 973,95 / <b>1.159,00</b>

Produkt		Dreireihig, 104,5 cm breit				
Ordnerhöhen (OH)		5	5	5	5	5
6 OH / 226 cm		40 Boxen	9 Boxen	9 Boxen	15 Boxen	15 Boxen
5 OH / 190 cm						
4 OH / 154 cm						
3 OH / 118 cm						
2 OH / 82 cm						
1 OH / 46 cm						
Bauart	Tiefe	Höhe				
		190 cm	190 cm	190 cm	190 cm	190 cm
Sockel	50 cm	E1055T3K2RMM 980,67 / <b>1.167,00</b>	E1055T2G3RM 679,83 / <b>809,00</b>	E1055T2G3RMM 720,17 / <b>857,00</b>	E1055T3G2RM 777,31 / <b>925,00</b>	E1055T3G2RMM 799,16 / <b>951,00</b>

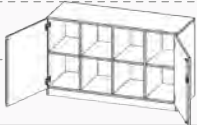
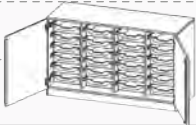
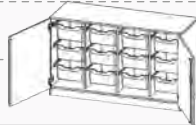
# EVO180 - ErgoTray-Schränke, 4-reihig 104,7 cm breit, 5 Ordnerhöhen

Produkt		Ohne ErgoTray Boxen, 104,5 cm breit			
Ordnerhöhen (OH)		5	5	5	5
6 OH / 226 cm					
5 OH / 190 cm					
4 OH / 154 cm					
3 OH / 118 cm					
2 OH / 82 cm					
1 OH / 44 cm					
Bauart	Tiefe	Höhe			
		190 cm	190 cm	190 cm	190 cm
Sockel	50 cm	E10552T3RM 462,18 / <b>550,00</b>	E10552T3RMM 484,87 / <b>577,00</b>	E10553T2RM 471,43 / <b>561,00</b>	E10553T2RMM 494,96 / <b>589,00</b>

Produkt		Dreireihig, mit flachen ErgoTray Boxen, 104,5 cm breit			
Ordnerhöhen (OH)		5	5	5	5
6 OH / 226 cm		18 Boxen	18 Boxen	30 Boxen	30 Boxen
5 OH / 190 cm					
4 OH / 154 cm					
3 OH / 118 cm					
2 OH / 82 cm					
1 OH / 46 cm					
Bauart	Tiefe	Höhe			
		190 cm	190 cm	190 cm	190 cm
Sockel	50 cm	E10552TK3RM 765,55 / <b>911,00</b>	E10552TK3RMM 778,99 / <b>927,00</b>	E10553TK2RM 933,61 / <b>1.111,00</b>	E10553TK2RMM 960,50 / <b>1.143,00</b>


Produkt		Dreireihig, mit hohen ErgoTray Boxen, 104,5 cm breit			
Ordnerhöhen (OH)		5	5	5	5
6 OH / 226 cm		9 Boxen	9 Boxen	15 Boxen	15 Boxen
5 OH / 190 cm					
4 OH / 154 cm					
3 OH / 118 cm					
2 OH / 82 cm					
1 OH / 46 cm					
Bauart	Tiefe	Höhe			
		190 cm	190 cm	190 cm	190 cm
Sockel	50 cm	E10552TG3RM 661,34 / <b>787,00</b>	E10552TG3RMM 694,96 / <b>827,00</b>	E10553TG2RM 756,30 / <b>900,00</b>	E10553TG2RMM 770,59 / <b>917,00</b>

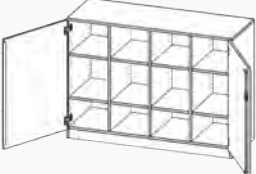
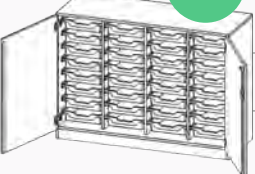
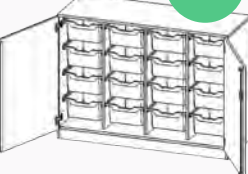



Produkt	Vierreihig, 138,7 cm breit		
Ordnerhöhen (OH)	2	2	2
3 OH / 118 cm		24 Boxen	12 Boxen
2 OH / 82 cm			
1 OH / 46 cm			



Bauart	Tiefe	Höhe		
		82 cm	82 cm	82 cm
Sockel	50 cm	E13952TMMM 442,86 / <b>527,00</b>	E13952TK 799,16 / <b>951,00</b>	E13952TG 642,02 / <b>764,00</b>
Fahrbar, mit Rollen	50 cm	E13952TMMMR 442,86 / <b>527,00</b>	E13952TKR 799,16 / <b>951,00</b>	E13952TGR 642,02 / <b>764,00</b>
Möbelstellfüße	50 cm	E13952TMMMT 442,86 / <b>527,00</b>	E13952TKT 799,16 / <b>951,00</b>	E13952TGT 642,02 / <b>764,00</b>



Produkt	Vierreihig, 138,7 cm breit		
Ordnerhöhen (OH)	3	3	3
3 OH / 118 cm		32 Boxen	16 Boxen
2 OH / 82 cm			
1 OH / 46 cm			



Bauart	Tiefe	Höhe		
		118 cm	118 cm	118 cm
Sockel	50 cm	E139525TMMM 494,96 / <b>589,00</b>	E139525TK 940,34 / <b>1.119,00</b>	E139525TG 734,45 / <b>874,00</b>
Fahrbar, mit Rollen	50 cm	E139525TMMMR 494,96 / <b>589,00</b>	E139525TKR 940,34 / <b>1.119,00</b>	E139525TGR 734,45 / <b>874,00</b>
Möbelstellfüße	50 cm	E139525TMMMT 494,96 / <b>589,00</b>	E139525TKT 940,34 / <b>1.119,00</b>	E139525TGT 734,45 / <b>874,00</b>

# EVO180 - ErgoTray-Schränke, 4-reihig 138,7 cm breit, 5 Ordnerhöhen

- Schränke ohne, mit flachen oder hohen ErgoTray Boxen
- Einlegeböden mit Ausziehstopp
- Abschließbare Türen
- Türen öffnen 270°

Die 190 cm hohen Varianten der vierreihigen ErgoTray Schränke der evo180 Serie werden als zwei Korpusse à zwei Regalreihen gebaut und vor Ort bei Lieferung durch unser Team ausgerichtet und verschraubt.



Produkt		Vierreihig, 140,6 cm breit				
Ordnerhöhen (OH)		5	5	5	5	5
6 OH / 226 cm				24 Boxen	24 Boxen	40 Boxen
5 OH / 190 cm						
4 OH / 154 cm						
3 OH / 118 cm						
2 OH / 82 cm						
1 OH / 46 cm						
Bauart	Tiefe	Höhe				
		190 cm	190 cm	190 cm	190 cm	190 cm
Sockel	50 cm	E 14 15T 799,16 / <b>951,00</b>	E 14 15TMM 848,74 / <b>1.010,00</b>	E 14 15T2K3R 1.121,85 / <b>1.335,00</b>	E 14 15T2K3RMM 1.128,57 / <b>1.343,00</b>	E 14 15T3K2R 1.377,31 / <b>1.639,00</b>

Produkt		Vierreihig, 140,6 cm breit				
Ordnerhöhen (OH)		5	5	5	5	5
6 OH / 226 cm		40 Boxen	12 Boxen	12 Boxen	20 Boxen	20 Boxen
5 OH / 190 cm						
4 OH / 154 cm						
3 OH / 118 cm						
2 OH / 82 cm						
1 OH / 46 cm						
Bauart	Tiefe	Höhe				
		190 cm	190 cm	190 cm	190 cm	190 cm
Sockel	50 cm	E 14 15T3K2RMM 1.410,92 / <b>1.679,00</b>	E 14 15T2G3R 956,30 / <b>1.138,00</b>	E 14 15T2G3RMM 1.042,02 / <b>1.240,00</b>	E 14 15T3G2R 1.120,17 / <b>1.333,00</b>	E 14 15T3G2RMM 1.163,03 / <b>1.384,00</b>

# EVO180 - ErgoTray-Schränke, 4-reihig 140,6 cm breit, 5 Ordnerhöhen

Produkt	Vierreihig, ohne ErgoTray Boxen, 140,6 cm breit			
Ordnerhöhen (OH)	5	5	5	5
6 OH / 226 cm				
5 OH / 190 cm				
4 OH / 154 cm				
3 OH / 118 cm				
2 OH / 82 cm				
1 OH / 44 cm				

Bauart	Tiefe	Höhe			
		190 cm	190 cm	190 cm	190 cm
Sockel	50 cm	E14152T3R 727,73 / <b>866,00</b>	E14152T3RMM 763,03 / <b>908,00</b>	E14153T2R 742,02 / <b>883,00</b>	E14153T2RMM 777,31 / <b>925,00</b>

Produkt	Vierreihig, mit flachen ErgoTray Boxen, 140,6 cm breit			
Ordnerhöhen (OH)	5	5	5	5
6 OH / 226 cm	24 Boxen	24 Boxen	40 Boxen	40 Boxen
5 OH / 190 cm				
4 OH / 154 cm				
3 OH / 118 cm				
2 OH / 82 cm				
1 OH / 46 cm				

Bauart	Tiefe	Höhe			
		190 cm	190 cm	190 cm	190 cm
Sockel	50 cm	E14152TK3R 1.047,90 / <b>1.247,00</b>	E14152TK3RMM 1.088,24 / <b>1.295,00</b>	E14153TK2R 1.310,08 / <b>1.559,00</b>	E14153TK2RMM 1.357,14 / <b>1.615,00</b>

Produkt	Vierreihig, mit hohen ErgoTray Boxen, 140,6 cm breit			
Ordnerhöhen (OH)	5	5	5	5
6 OH / 226 cm	12 Boxen	12 Boxen	20 Boxen	15 Boxen
5 OH / 190 cm				
4 OH / 154 cm				
3 OH / 118 cm				
2 OH / 82 cm				
1 OH / 46 cm				




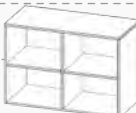

Bauart	Tiefe	Höhe			
		190 cm	190 cm	190 cm	190 cm
Sockel	50 cm	E14152TG3R 913,45 / <b>1.087,00</b>	E14152TG3RMM 934,45 / <b>1.112,00</b>	E14153TG2R 1.056,30 / <b>1.257,00</b>	E14153TG2RMM 1.091,60 / <b>1.299,00</b>

## Aufsatzregale

- Passend für die evo180 ErgoTray Regal- & Schrankserie
- In verschiedenen Ordnerhöhen erhältlich
- Alle Einlegeböden mit Ausziehstopp

### HINWEIS

Alle Modelle der EVO180 Serie werden gebrauchsfertig geliefert montiert. Sie müssen also nichts selbst aufbauen.

Produkt	Aufsatzregal	Aufsatzregal	Aufsatzregal	Aufsatzregal	Aufsatzregal
Ordnerhöhen (OH)	1	2	3	2	3
6 OH / 226 cm					
5 OH / 190 cm					
4 OH / 154 cm					
3 OH / 118 cm					
2 OH / 82 cm					

Breite	Tiefe	Höhe				
		36 cm	72 cm	108 cm	72 cm	108 cm
36,1 cm	40 cm	E3641AR 131,93 / <b>157,00</b>	E3642AR 153,78 / <b>183,00</b>	E3643AR 180,67 / <b>215,00</b>	-	-
	50 cm	E3651AR 137,82 / <b>164,00</b>	E3652AR 163,87 / <b>195,00</b>	E3653AR 189,92 / <b>226,00</b>	-	-
	60 cm	E3661AR 144,54 / <b>172,00</b>	E3662AR 173,11 / <b>206,00</b>	E3663AR 203,36 / <b>242,00</b>	-	-
70,3 cm	40 cm	E7041AR 142,86 / <b>170,00</b>	E7042AR 164,71 / <b>196,00</b>	E7043AR 203,36 / <b>242,00</b>	-	-
	50 cm	E7051AR 152,10 / <b>181,00</b>	E7052AR 174,79 / <b>208,00</b>	E7053AR 215,97 / <b>257,00</b>	-	-
	60 cm	E7061AR 161,34 / <b>192,00</b>	E7062AR 186,55 / <b>222,00</b>	E7063AR 228,57 / <b>272,00</b>	-	-
104,5 cm	40 cm	E10541AR 154,62 / <b>184,00</b>	-	-	E10542ARM 202,52 / <b>241,00</b>	E10543ARM 247,06 / <b>294,00</b>
	50 cm	E10551AR 169,75 / <b>202,00</b>	-	-	E10552ARM 221,85 / <b>264,00</b>	E10553ARM 272,27 / <b>324,00</b>
	60 cm	E10561AR 186,55 / <b>222,00</b>	-	-	E10562ARM 242,02 / <b>288,00</b>	E10563ARM 300,00 / <b>357,00</b>
138,7 cm	40 cm	E13941AR 180,67 / <b>215,00</b>	-	-	E13942ARM 218,49 / <b>260,00</b>	E13943ARM 266,39 / <b>317,00</b>
	50 cm	E13951AR 199,16 / <b>237,00</b>	-	-	E13952ARM 241,18 / <b>287,00</b>	E13953ARM 290,76 / <b>346,00</b>
	60 cm	E13961AR 218,49 / <b>260,00</b>	-	-	E13962ARM 264,71 / <b>315,00</b>	E13963ARM 321,01 / <b>382,00</b>

- Passend für die evo180 ErgoTray Regal- & Schrankserie
- In verschiedenen Ordnerhöhen erhältlich
- Alle Einlegeböden mit Ausziehstopp
- Türen abschließbar

## Aufsatzschränke

Produkt	Aufsatzschrank	Aufsatzschrank	Aufsatzschrank	Aufsatzschrank	Aufsatzschrank	Aufsatzschrank	
Ordnerhöhen (OH)	1	2	3	1	2	3	
6 OH / 226 cm							
5 OH / 190 cm							
4 OH / 154 cm							
3 OH / 118 cm							
Breite	Tiefe	Höhe					
		36 cm	72 cm	108 cm	36 cm	72 cm	108 cm
36,1 cm	40 cm	E3641ATRE 189,92 / <b>226,00</b>	E3642ATRE 213,45 / <b>254,00</b>	E3643ATRE 247,06 / <b>294,00</b>	E3641ATLI 189,92 / <b>226,00</b>	E3642ATLI 215,97 / <b>257,00</b>	E3643ATLI 247,06 / <b>294,00</b>
	50 cm	E3651ATRE 199,16 / <b>237,00</b>	E3652ATRE 228,57 / <b>272,00</b>	E3653ATRE 261,34 / <b>311,00</b>	E3651ATLI 199,16 / <b>237,00</b>	E3652ATLI 228,57 / <b>272,00</b>	E3653ATLI 261,34 / <b>311,00</b>
	60 cm	E3661ATRE 213,45 / <b>254,00</b>	E3662ATRE 242,02 / <b>288,00</b>	E3663ATRE 277,31 / <b>330,00</b>	E3661ATLI 213,45 / <b>254,00</b>	E3662ATLI 242,02 / <b>288,00</b>	E3663ATLI 277,31 / <b>330,00</b>

Produkt	Aufsatzschrank	Aufsatzschrank	Aufsatzschrank
Ordnerhöhen (OH)	1	2	3
6 OH / 226 cm			
5 OH / 190 cm			
4 OH / 154 cm			
3 OH / 118 cm			

Breite	Tiefe	Höhe		
		36 cm	72 cm	108 cm
70,3 cm	40 cm	E7041AT 228,57/ <b>272,00</b>	E7042AT 261,34/ <b>311,00</b>	E7043AT 300,00/ <b>357,00</b>
	50 cm	E7051AT 242,02/ <b>288,00</b>	E7052AT 277,31/ <b>330,00</b>	E7053AT 321,01/ <b>382,00</b>
	60 cm	E7061AT 257,14/ <b>306,00</b>	E7062AT 290,76/ <b>346,00</b>	E7063AT 339,50/ <b>404,00</b>
104,5 cm	40 cm	E10541AT 242,02/ <b>288,00</b>	E10542ATM 304,20/ <b>362,00</b>	E10543ATM 358,82/ <b>427,00</b>
	50 cm	E10551AT 266,39/ <b>317,00</b>	E10552ATM 336,13/ <b>400,00</b>	E10553ATM 394,12/ <b>469,00</b>
	60 cm	E10561AT 290,76/ <b>346,00</b>	E10562ATM 369,75/ <b>440,00</b>	E10563ATM 432,77/ <b>515,00</b>
138,7 cm	40 cm	-	E13942ATM 336,13/ <b>400,00</b>	E13943ATM 391,60/ <b>466,00</b>
	50 cm	-	E13952ATM 369,75/ <b>440,00</b>	E13953ATM 431,93/ <b>514,00</b>
	60 cm	-	E13962ATM 407,56/ <b>485,00</b>	E13963ATM 475,63/ <b>566,00</b>



## EIGENSCHAFTEN UNSERER MÖBEL AUFBAU UND LIEFERUNG INKLUSIVE

Andere Anbieter berechnen für Möbel bis zu 12 % des Warenwertes pauschale Frachtkosten - wir nicht! Für unser komplettes Sortiment gilt: Liegt Ihr Bestellwert über 126,05 / **150,00 €**, fallen weder Porto, Fracht noch Aufbaukosten an. *Es gibt eine handvoll Ausnahmen dieser Regelung, diese finden Sie beim Bestellformular auf Seite 549.*

Möbel (ausgenommen Tische und Stühle, Holz-Stapelbetten, Bausatzmöbel wie Hochstühle) liefern wir (i.d.R. im aufgebauten Zustand) kostenlos ins Kellergeschoss, Erdgeschoss und 1. Obergeschoss. Sofern die Lieferung ins 2. OG und höher geht, berechnen wir pro Möbelteil 42,01 / **50,00 €** Zuschlag, jedoch maximal für 3 Möbelteile, somit maximal 126,05 / **150,00 €**.

Einzig unsere Bestseller-Tische/Stühle liefern wir auf Palette, dafür sind diese aber auch sofort lieferbar und wir unterbieten nahezu jeden Preis auf dem Markt. Sobald es aber um sperrige Möbel geht (Schränke, Wickelkommoden, Garderoben, etc.) liefern wir wie auf dem Bild zu sehen ist: mit hauseigener Spedition im aufgebautem Zustand bis in den von Ihnen gewünschten Raum. Für Sie heißt das: Kein Reintragen und Zusammenbauen von Möbeln, keine Bausatz-Möbel - unsere Möbel sind ausnahmslos hochwertige Erzeugnisse aus Deutschland.

### Anpassung seit dem Jahr 2023:

Aufgrund des Fachkräftemangels im Speditionswesen und der Zunahme von Möbel-Kleinbestellungen (jeder Schrank wird einzeln bestellt statt vier auf einmal), behalten wir uns vor, die Lieferung dieser Möbel-Kleinaufträge per Spedition frei Bordsteinkante zu tätigen. Die Möbel sind weiterhin bereits komplett aufgebaut und lassen sich alleine, maximal zu zweit, problemlos tragen.

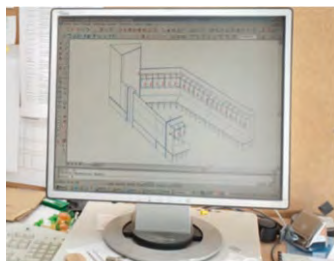
In Summe werden aber weiterhin mindestens 90 % unserer Aufträge auf die jahrelange praktizierte Art und Weise geliefert: durch unser hauseigenes Team.



Möbel  
mit geprüfter  
Sicherheit!

### Eigenschaften unserer Möbel

- 325: Wickelkommode mit normaler / breiter Treppe
- 332: Wickelkommoden mit schmaler Treppe bzw. Aufgang
- 356: Stollenmöbel
- 392: Korpusmöbel
- 434: Schränke mit 19 mm Rückwand
- 454: Schrankbaukasten EVO180



Wir fertigen nicht  
nur Möbel von der  
Stange, sondern auch  
individuelle  
Sonderwünsche



Handarbeit & modernste  
Maschinen





Buche / Buche hell

Ahorn Honig

Birke

Weiß

Grau



Macciato

Vanillegelb

Sonnengelb

Orange

Chillrot



Limonengras

Marmarablau

Himmelblau

Aluminium

**Reihe 1:**  
5 Dekore für Korpus und Fronten

**Reihe 2+3:**  
9 Dekore für Fronten (Türen, Schubladen, ...)



Tabelle  
1

# Dekore & Fronten

Wählen Sie als Dekor für Ihr neues Möbelstück aus den 5 in der oberen Reihe abgebildeten Dekoren. Falls das gewünschte Möbelstück Türen, Schubladen oder sonstige Fronten hat, können Sie diese ebenfalls aus diesen 5 Dekoren gestalten und zahlen dafür keinen Aufpreis. Sollen die Fronten jedoch farbig sein, stehen Ihnen die 9 Farben aus Reihe 2 und 3 zur Verfügung, wofür jedoch pro Artikel ein Aufpreis von 38,25 / 45,52 € anfällt, unabhängig davon, wie viele Türen oder Schubladen der jeweilige Artikel hat.

## Dekor, Kante und Fronten - Mögliche Kombinationen

möglich  nicht möglich  möglich für 38,25 / 45,52 Aufpreis je Artikel

Dekor	Kante im Dekor...					Fronten (Schubladen, Türen,...) im Dekor...					
	Buche hell	Ahorn Honig	Birke	Weiß	Grau	Buche hell	Ahorn Honig	Birke	Weiß	Grau	9 Frontdekore
Buche hell	<input checked="" type="checkbox"/>	<input type="checkbox"/>	<input type="checkbox"/>	<input type="checkbox"/>	<input type="checkbox"/>	<input checked="" type="checkbox"/>	<input type="checkbox"/>	<input type="checkbox"/>	<input checked="" type="checkbox"/>	<input checked="" type="checkbox"/>	<input checked="" type="checkbox"/>
Ahorn Honig	<input type="checkbox"/>	<input checked="" type="checkbox"/>	<input type="checkbox"/>	<input type="checkbox"/>	<input type="checkbox"/>	<input type="checkbox"/>	<input checked="" type="checkbox"/>	<input type="checkbox"/>	<input checked="" type="checkbox"/>	<input checked="" type="checkbox"/>	<input checked="" type="checkbox"/>
Birke	<input type="checkbox"/>	<input type="checkbox"/>	<input checked="" type="checkbox"/>	<input type="checkbox"/>	<input type="checkbox"/>	<input type="checkbox"/>	<input type="checkbox"/>	<input checked="" type="checkbox"/>	<input checked="" type="checkbox"/>	<input checked="" type="checkbox"/>	<input checked="" type="checkbox"/>
Weiß	<input checked="" type="checkbox"/>	<input checked="" type="checkbox"/>	<input checked="" type="checkbox"/>	<input checked="" type="checkbox"/>	<input type="checkbox"/>	<input checked="" type="checkbox"/>	<input checked="" type="checkbox"/>	<input checked="" type="checkbox"/>	<input checked="" type="checkbox"/>	<input checked="" type="checkbox"/>	<input checked="" type="checkbox"/>
Grau	<input checked="" type="checkbox"/>	<input checked="" type="checkbox"/>	<input checked="" type="checkbox"/>	<input type="checkbox"/>	<input checked="" type="checkbox"/>	<input checked="" type="checkbox"/>	<input checked="" type="checkbox"/>	<input checked="" type="checkbox"/>	<input checked="" type="checkbox"/>	<input checked="" type="checkbox"/>	<input checked="" type="checkbox"/>
9 Frontdekore	Kante ist stets im Dekor des Korpus										

Wenn Sie das Dekor Weiß oder Grau wählen, geben Sie bitte an, in welchem Dekor die Kante sein soll. Haben Sie - wie bei der Wickelkommode - farbige Frontdekore gewählt, sorgt das bereits für eine moderne Optik und eine Kante in Holzoptik könnte zu viel des Guten sein. Hingegen schafft die Kante in Buche hell beim „Gitarren“-Regal einen optisch angenehmen Kontrast zum weißen Korpus und lässt das Regal moderner und hochwertiger erscheinen.




Wir können (fast) alle Korpusmöbel auch nach Brandschutzklasse B1 produzieren. Als Dekore stehen Buche und Ahorn Honig zur Verfügung (weitere Dekore auf Anfrage)  
Den Preis zu den einzelnen Schränken müssten Sie bitte bei uns erfragen (ca. Faktor x 1,5), da ein pauschaler Faktor nicht möglich ist. Für weitere Infos stehen wir Ihnen gern Verfügung.



Dekor: Weiß Kante: Weiß  
Front: Marmarablau



Dekor: Weiß Kante: Weiß



Bei Artikeln mit diesem Zeichen können die Fronten ohne Aufpreis farbig gestaltet werden. Zur Verfügung stehen die abgebildeten 7 Farben.



Dekor: Weiß Kante: Buche hell



Dekor: Buche hell Kante: Buche hell  
Front: Weiß

[www.kitatraum.de/dekore](http://www.kitatraum.de/dekore)

Größere und mehr Bilder  
Produkte zu jedem Dekor



Tabelle 2: Hakenfarben



Wenn bei einem Artikelbild Haken zu sehen sind, sind diese im Preis inklusive - oder sie sind nicht zu sehen, im Artikeltext steht aber „inklusive Haken“ bzw. „bitte Hakenfarbe angeben“.  
Daher sind Sie primär auf dieser Katalogseite, um die Hakenfarbe anzugeben.

Sollten Sie zusätzlich einzelne Haken erwerben wollen, können Sie dies im Folgenden tun:

**Dreifachhaken, drehbar** aus hochwertigem Polyamid. Mit Gegenplatte zum Befestigen.

Art.-Nr: 117-999-Farbnnummer

Stückpreis: 6,26 / 7,45  
ab 25 Stück: 5,42 / 6,45  
ab 50 Stück: 4,58 / 5,45




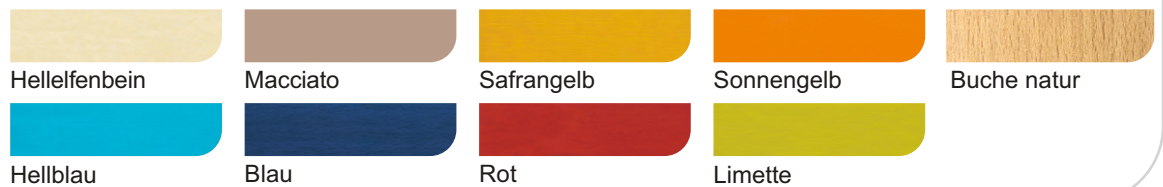
**Zweifachhaken** aus hochwertigem Polyamid. Mit Gegenplatte zum Befestigen.

Art.-Nr: 117-998-Farbnnummer

Stückpreis: 5,84 / 6,95  
ab 25 Stück: 5,00 / 5,95  
ab 50 Stück: 4,16 / 4,95



Tabelle 4: Stollenfarben, Lackfarben für Multiplexplatten



Dieses Regal integriert sich durch seine Stollen in Buche natur perfekt in Ihre vorhandene buchefarbene Einrichtung, und durch die Kombination mit weißem Schrankdekor schaffen Sie ein optisch sehr ansprechendes Möbelstück.



[www.kitatraum.de/stollenfarben](http://www.kitatraum.de/stollenfarben)

- Größere und mehr Bilder
- Farben im Einsatz bei Produkten

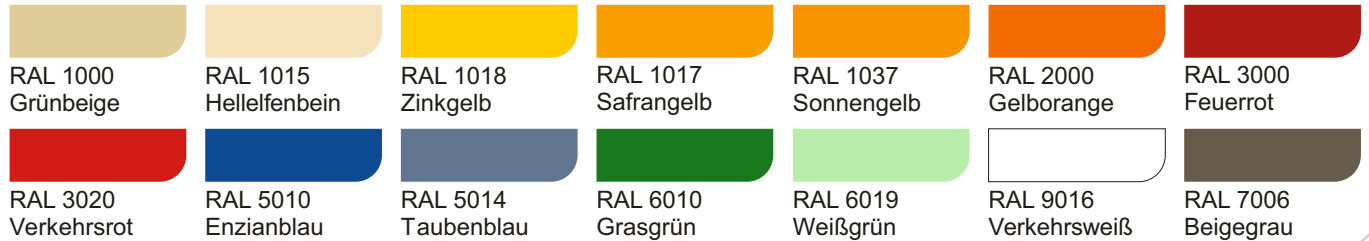


**Tabelle 6:** RAL-Farben für Stahlteile

Standard



Weitere Farben (10 % Aufpreis)



**Tabelle 7:** Plexiglas



**Tabelle 9:** ErgoTray-Farben [Seite 509: Eigenschaften der ErgoTray-Boxen](#)



**Tabelle 12:** (Boden-)Belag Linoleum




**Tabelle 13:** (Boden-)Belag Tretford®



Idealerweise werden Sie bei diesen sieben Farben fündig, denn diese bevorraten und verarbeiten wir in unserer Möbelproduktion. Gerne können Sie unverbindlich anfragen, ob auch andere Tretford-Farben (Gesamtsortiment auf Seite 4) für Ihr Möbelstück verwendet werden kann.

**Tabelle 23:** Stofffarben für Pinnwand



## Baumwollmischgewebe „Moritz uni“, „Moritz Karo“

50% Baumwolle + 50% Polyester; 180 g/m<sup>2</sup>; Scheuerbeständigkeit: 35.000 Touren; Öko-Tex zertifiziert

Preisgruppe 1



AA Uni orange  
AB Karo orange  
AC Mix: Uni+Karo orange



AD Uni grün  
AE Karo grün  
AF Mix: Uni + Karo grün



AG Uni gelb  
AE Karo grün  
AH Mix: Uni gelb +Karo grün



AI Uni weinrot  
AJ Karo weinrot  
AK Mix: Uni + Karo weinrot



AL Uni rot  
AM Karo blau - nicht mehr verfügbar



AO Uni grau  
AP Karo schwarz  
AQ Mix: Uni grau + Karo schwarz

## Polyester

„Molisoft“ - ein besonders flauschiger Stoff  
geeignet für Vorhänge, Kuschelecken, Sitzgelegenheiten, Polster  
USW.

Preisgruppe 1




DG blau

DC orange

DD rot

DE natur



DJ hellgrau



DK rosenholz



DL hellblau

als Vorhang geeignet




In unserem Katalog bieten wir u.a. Liegepolsterschänke mit und ohne Vorhang an. Die dort angegebenen Preise für die Variante mit Vorhang basiert auf dem Vorhang aus „Molisoft“, einem Polyester-Stoff. Wünschen Sie hingegen den Vorhang in der schwer entflammaren Ausführung „Mirage“, berechnen wir pro Vorhang, egal welcher Länge und ob 1- oder 2-teilig, einen Aufpreis von 42,02 / 50,00 €.

## Microfaser

100 % Polyester; 240 g/m<sup>2</sup>; Scheuerbeständigkeit: > 70.000 Touren

Preisgruppe 2



CO Hellgrün

CQ Hellblau


CS Blau

CT Gelb


CU Orange




CV Rot



CW Braun



CX Beige



CZ Grau

## Mircrofaser STORM

schwer entflammbar nach DIN EN 1021 Teil 1 und 2

100 % Polyester; 240 g/m<sup>2</sup>; Scheuerbeständigkeit: > 30.000 Touren

Preisgruppe 3



KA Gelb

KB Orange

KC Rot

KD Grau



KE Hellgrün



KF Grün



KG Mittelblau



KH Dunkelblau



schwer  
entflammbar

## TREVIRA CS - MIRAGE

**schwer entflammbar nach DIN 4102 B1**  
geeignet für Vorhänge, Kuschelecken, Sitzgelegenheiten, Polster usw.

100 % Trevira CS; 343 g/m<sup>2</sup>; Scheuerbeständigkeit: 90.000 Touren, sehr licht- und reibeecht, formbeständig



6053 gelb    6133 orange    6180 hellrot    6231 rot    6175 lila    6464 grün    6463 hellgrün



6367 türkis    6331 blau    6332 dunkelblau    6532 beige    6533 hellbraun    6629 grau

Preisgruppe 3



**schwer entflammbar**



als Vorhang geeignet



## Webstoff TREVIRA CS

**schwer entflammbar nach DIN 4102 B1**

100 % Polyester; 320 g/m<sup>2</sup>; Scheuerbeständigkeit: > 34.000 Touren  
sehr licht- und reibeecht, formbeständig



Preisgruppe 3



**schwer entflammbar**



EA    EB    EE    EF  
FA    FB    FE    FF    FG    FH    FK    FL

## Webstoff CANVAS


**schwer entflammbar nach DIN 4101-01 B1**

100 % Polyester; 476 g/m<sup>2</sup>; mit permanenten Fleckenschutz (also auch nach dem Waschen!)  
Scheuerbeständigkeit: > 96.000 Touren - sehr robust und langlebig

Preisgruppe 4



**schwer entflammbar**



ZA rot    ZB orange    ZC gelb    ZD hellgrün  
ZE grün    ZF Petrol    ZG blau    ZH braun



[www.kitatraum.de/schwer-entflammbar](http://www.kitatraum.de/schwer-entflammbar)

Umfangreiche Übersicht über die verfügbaren Stoffe  
Welche Produkte bietet KitaTraum in schwer entflammbarer Ausführung an  
Was bedeutet Zigarettentest, B1, schwer entflammbar  
Welche Vorschriften gibt es




Tabelle 14: Kunstleder

# Kunstleder Serie FELIX

flammhemmend nach EN 1021- 1+2  
Zigarettestest nach BS 5852 bestanden  
Öko-Tex zertifiziert Standard 100 Trägergewebe  
phthalatfrei

Beschichtung: 100% PVC  
Gewicht: 550 ± 5 % g/m<sup>2</sup>  
Dicke: 0,9 mm

 <b>105</b> gelb	 <b>106</b> maisgelb	 <b>107</b> orange	 <b>120</b> dunkelorange
 <b>115</b> knallrot	 <b>108</b> rot	 <b>109</b> magenta	 <b>121</b> pink
 <b>110</b> hellgrün	 <b>116</b> mittelgrün	 <b>111</b> grün	 <b>122</b> grasgrün
 <b>123</b> mintgrün	 <b>124</b> limette	 <b>103</b> türkis	 <b>101</b> blau1
 <b>125</b> blau2	 <b>104</b> dunkelblau	 <b>126</b> hellblau	 <b>127</b> petrol
 <b>128</b> seegrün	 <b>113</b> beige	 <b>114</b> braun	 <b>118</b> weiß
 <b>112</b> hellgrau	 <b>119</b> grau	 <b>129</b> anthrazit	



Auf den Seiten 104-111 finden Sie viele Produkte, bei denen die Kunstlederserie FELIX im Einsatz ist.

# Kunstleder Serie LOTOS

Zigarettestest nach BS 5852 bestanden  
phthalatfrei


Beschichtung: 100% PU  
Gewicht: 392 ± 5 % g/m<sup>2</sup>  
Dicke: 0,8 mm

Kunstleder Lotos ist gut geeignet für Bausteinsätze, Wickelauflagen, Liegepolster, Stapelbetten, Kuschelkörbe. Weniger geeignet ist es für Kuschelecken, Kuschelnester, Ballbäder und Kuschelrondelle - bei diesen Artikel lieber zum Kunstleder Felix greifen.

 <b>301</b> rot	 <b>302</b> rot	 <b>303</b> weinrot	 <b>304</b> rosenholz	 <b>305</b> orange	 <b>306</b> gelb
 <b>307</b> gelb	 <b>308</b> weiß	 <b>309</b> grau	 <b>310</b> beige	 <b>311</b> taupe	 <b>312</b> camel
 <b>313</b> mittelgrün	 <b>314</b> hellgrün	 <b>315</b> grün	<i>nicht mehr verfügbar:</i>  <b>316</b> grasgrün	 <b>317</b> moosgrün	 <b>318</b> aubergine
 <b>319</b> hellblau	 <b>320</b> azurblau	 <b>321</b> blau	 <b>322</b> petrol	 <b>324</b> schwarz	 <b>325</b> anthrazit

[www.kitatraum.de/kunstleder](http://www.kitatraum.de/kunstleder)

Größere und mehr Bilder  
Farben im Einsatz bei Produkten







# AGB's und weitere Informationen

## Preisangaben

- Die im Katalog angegebenen Preise sind „ohne Mehrwertsteuer / inklusive Mehrwertsteuer“ (zum Zeitpunkt des Drucks 19 %, reduzierter Satz 7 %)
- Alle Preise gelten bis 31.03.2026 unter Vorbehalt.

## Lieferbedingungen:

- Verkauf an behördliche oder selbstständige Endabnehmer (Kindergärten, Krippen, Vereine, Tagesmütter) – Lieferung auf Rechnung.
- Verkauf an private Endabnehmer: Vorauskasse / Nachnahme (Rechnung nur bei privaten „Stammkunden“).
- Sie erhalten eine schriftliche Auftragsbestätigung mit Angabe des voraussichtlichen Liefertermins.
- Teillieferungen und Teilrechnungen bleiben uns vorbehalten.
- Ist eine vertragsgemäße Lieferung aus Gründen, die wir nicht zu vertreten haben, nicht möglich, so sind wir berechtigt, vom Vertrag zurückzutreten, ohne dass der Besteller hieraus Rechte gegen uns herleiten kann.
- Transportschäden sind dem Zusteller und uns sofort (Innerhalb von 24 Stunden) mitzuteilen. Äußerlich erkennbare Transportschäden sind dem Frachtführer gegenüber unverzüglich anzuzeigen und von diesem schriftlich zu bestätigen.
- Rechnungsstellung: 14 Tage rein netto. Benötigen Sie andere Zahlungskonditionen: Bitte benachrichtigen Sie uns vorab.
- Wie auf Seite 542 beschrieben, liefern wir Möbel (ausgenommen Tische und Stühle, Holz-Stapelbetten, Bausatzmöbel wie Hochstühle) (i.d.R. im aufgebauten Zustand) kostenlos ins Kellergeschoss, Erdgeschoss und 1. Obergeschoss. Sofern die Lieferung ins 2. OG und höher geht, berechnen wir pro Möbelteil 42,01 / **50,00 €** Zuschlag, jedoch maximal für 3 Möbelteile, somit maximal 126,05 / **150,00 €**.

## Verpackungskosten: erheben wir nicht!

### Lieferkosten/ Paketdienstkosten:

- Die Lieferkosten betragen 5,84 € / **6,95 €**, ab 126,05 € / **150,00 €** Bestellwert ist die Lieferung portofrei. Diese Regelung gilt für unser komplettes Sortiment, auch für Möbel und Schaumstoffartikel. Unter 21,01 € / **25,00 €** berechnen wir (zzgl. zu den Portokosten) 2,52 € / **3,00 €** Mindermengenzuschlag.
- Sofern es artikelspezifische Porto-/ Frachtkosten gibt, steht dies explizit beim entsprechenden Artikel (z.B. bei Tischen, Liegepolster/Matratzen, Turnbänken)
- Sollten wir innerhalb von 14 Werktagen liefern können, Sie aber auf vorzeitige Teillieferungen bestehen, so zahlen Sie die anfallenden Teil-Lieferkosten.

### Gewährleistung:

- Bei Grund zu Beanstandungen bitten wir Sie um schnelle Benachrichtigung. Wir nehmen keine unfreien Retouren entgegen.
- Bei berechtigten Reklamationen tragen wir selbstverständlich das Porto.
- Irrtümlich falsch bestellte Ware oder Ware, die Ihnen nicht gefällt, nehmen wir innerhalb von 14 Tagen zurück. Voraussetzung: Diese ist unbenutzt und originalverpackt / wiederverkaufsfähig. Ausgeschlossen ist die kostenfreie Rücknahme bei Artikeln, die speziell für den Kunden konfektioniert bzw. angefertigt wurden (Kuschelecken, (Tum-Matten, Schaumstoffprodukte, Möbel, usw.)
- Bruchschäden werden **nach unserem Ermessen** entweder durch Ersatzlieferung oder Rechnungskorrektur (= ehemals Gutschrift) reguliert.
- **Beachten Sie bitte die Pflegeanleitungen der Textilien!**
- Technische Änderungen, Irrtümer und Druckfehler vorbehalten. Farben der Katalog-Bilder können abweichen (Fotographie, Druckerei, Bildeinstellung PC-Monitor).
- Alle Angebote ohne Dekoration.
- Maße, Inhalte und Gewichte sind ca.-Angaben. Für Abweichungen übernehmen wir keine Haftung.

## Rückgaberecht laut Fernabsatzgesetz

Sollte etwas nicht Ihren Vorstellungen entsprechen, können Sie es innerhalb von 14 Tagen umtauschen oder zurückgeben. Die Ware muss unbenutzt / wiederverkaufsfähig sein.

**Bitte beachten Sie, dass für Ihre Bestellung auftragsbezogen angefertigte Ware (Kuschelecke / Möbel usw.) vom Umtausch ausgeschlossen sind.**

### Rücksendekosten bei Paketsendungen:

Wir stellen Ihnen auf Wunsch Rücksendemarken zur Verfügung, pro Marke berechnen wir 7,52 € / **8,95 €**; das Paket wird abgeholt. Ohne Abholung ist auch möglich für 5,00 € / **5,95 €** / Marke. Bestellen Sie im Gegenzug Ersatzware (Sie „tauschen“ die Ware um), erlassen wir Ihnen die Versandkosten für die Ersatzbestellung. Das Bruch-/ Transportrisiko der Rücksendung trägt der Kunde.

### Rücksendekosten bei Speditionssendungen:

Die Kosten für die Rückgabe von Waren, die mit Spedition geliefert wurden (Tische, Stühle, ...), werden vom Kunden getragen. Die Kosten hängen von mehreren Faktoren (Volumen / Gewicht der Sendung, Entfernung zu unserem Lager) ab, daher informieren wir Sie über die genauen Kosten.

**Bitte kontaktieren Sie uns in jedem Fall vor der Rücksendung, da wir keine unfreien Sendungen entgegen nehmen.**

**Beim soeben beschriebenen Rückgaberecht geht es um mangelfreie Ware. Sollte hingegen ein Mangel vorliegen, dann gilt die nun folgende Garantie / Gewährleistung.**

### Garantie / Gewährleistung:

Wir gewähren die gesetzlich gültige Gewährleistung von 2 Jahren.

Elektroartikel (*führen wir nicht viele, z.B. Wasserkocher*): Weil ein Kindergarten einen intensiveren Gebrauch an Elektroartikeln ausübt als ein Privathaushalt, beträgt bei diesen Artikeln die Gewährleistung 1 Jahr.

Möbel: Eine Erweiterung der Gewährleistung ist je nach Objekt nach Absprache und Angebot möglich.

## Lieferzeiten

Erst ist schlichtweg nicht möglich, eine pauschale aussagekräftigere Aussage bzgl. der Lieferzeit von Artikeln, die auftragsbezogen hergestellt werden, zu treffen. Daher gilt folgende grobe Orientierung:

auftragsbezogen hergestellte Artikel aus Schaumstoff:	2-10 Wochen
auftragsbezogen hergestellte Möbel:	2-12 Wochen

Wir bitten Sie daher, sich in erster Linie über unsere aktuell gültigen Lieferzeiten auf unserer Internetseite zu informieren. Vielen Dank!



Stets die aktuellen Lieferzeiten einsehen unter:

[www.kitatraum.de/lieferzeiten](http://www.kitatraum.de/lieferzeiten)

 **sofort lieferbar** 

**sämtliche Küchen- / Haushaltsartikel**

**sämtliche Textilien (Bettwäsche, Spannlaken, Inlets, Gästehandtücher, Lätzchen, ...)**

**Stühle und Tische aus Holz**

**Erzieherstühle wie Genito, Torro Sit etc.**

**vereinzelte Liegepolster**  
(jedoch abhängig von der saisonalen Auslastung)

**Stapelbetten aus Holz und Kunststoff**

etc.

 **sofort lieferbar** 

# Stichwortverzeichnis

<b>A</b>		Colora-Geschirr	61	Hygiene	320
Abfallbehälter	37,39	Decken	133	Induktionskochfeld	62
Abfalleimer	102	Deckenbezüge	134-138	Inlets	133
Anziehhilfe	297	Dispenser	74	Iso-Dispenser	74
Apfelschäler	88	DIWALI-Geschirr	51	Isolierkannen	72,73,75
ARC-Krüge	70	Dosenöffner	88	<b>K</b>	
Armlehnstühle	ab Seite 236	Drehstühle	207-221	Kaffemaschinen	75
Atlantic-Besteck	76	Dreifachhaken	303, 544	Kannen	56-59,70-73
<b>B</b>		Dreirad	196-199	Kellen	81,84-86
Babypfad	186	<b>E</b>		Kinderbesteck	76-79
Backen	90-91	Edelstahlkannen	73,75	Kindertöpfe	320
Bain Marie	100	Eigentumsschränke	440-442, 486	Kinderzeug-Geschirr	57
Balancieren	162-169	Elternpost	316	Kissen	133
Bällebad	195	Empilable-Schalen	66	Kissenbezüge	134-138
Bastelarbeitsplätze	432	ErgoTray-Boxen	509	Klappbetten	126,127
Bastelschränke	451, 505	ERIC-Stühle	222	Kleinräder	196-199
Bastelwagen	430-431	Erwachsenenbesteck	76, 80	Klettersets	161-166
Bausteine aus Schaumstoff	180-182	Esslernbesteck	82	Kletterwände	161
Bausteinwagen	184-185	Etagenbetten	128-129	Koch-Bekleidung	62
Becher	56-62	Evolution-Geschirr	50	Konferenzstühle	354
Beilagenschalen	63	Experimentieren	192-193	Korpus-Garderobenbänke	302
Beistellregale	287	<b>F</b>		Korpusmöbel	391-416
Beistellschränke	287, 332	Fahrzeuge	196-199	Krippenwagen	203-206
Besteck	76-82	Falt-Turnmatten	160	Krüge	70
Besteckbehälter	83	Felix-Porzellan	53	Küchenhelfer	84-89
Besteckkästen	81	Forum-Gläser	68	Küchenwaagen	90
Bestecksammler	37,39	Frischhaltedosen	65	Kühlkaraffe	71, 74
Besteckwagen	81	Frühstückstheke	40-41	Kunststoffgeschirr	56-62
Betten	106-129	<b>G</b>		Kunststoffliegen	122-124
Bettensets	133	Garagenschränke	125, 443, 506	Kunststoffstuhl Postura	254
Bettwäsche	134-138	Garderoben	286-313	Kuscheldecken	132
Bibliotheksregale	151, 154, 157	Garderobeninseln	306	Kuschelecken	140-142
Bilderschränke	444, 450	Garderobenwagen	312, 313	Kuschelkorbchen	104-105
Bildertrockenwagen	430	Gästehandtücher	324	Kuschelsack	148
Bioeimer	102	Gastronormbehälter GN	100	<b>L</b>	
Bistro-Geschirr	60	Genito-Stühle	208	Lätzchen	12,13
BLANCO-Servierwagen	38	Geschirrtücher	62	Lauf-Lern-Spiegel	174
Boxenregale	364, 371, 421, 508	Gitterbett	126-129	Lehrerfachschränke	440-442, 485
Boxenschränke	422, 427, 501, 528	Gläser	67-69	Lesestrecke	151
Bräter	97	Glasgeschirr	53	Liegepolster	110-111
Brotkörbe	45	Glühweintopf	99	Liegepolsterschränke	112-119
Brush-Geschirr	46-47	<b>H - I</b>		Lochblechsäulen	291
Bücheraufbewahrung	151-154	Handtücher	324	<b>M</b>	
Bücherwagen	155-158	Handtuch-/Zahnputzwagen	318	Malen und Ausstellen	433
Bügelfreie Bettwäsche	138	Hartglasgeschirr	46-52	Materialcontainer	417, 446, 448
Bürostühle	221	Hitzehandschuhe	62	Materialschränke	443, 502
<b>C - D</b>		Hochstühle	244, 249, 253	Matratzen	108-109, 121
Campus-Gläser	69	Hocker	250-253	Melamin-Geschirr	60,61
Cerealispender	44	Hockertreppe	169	Messbecher	89
		Hoteliere-Geschirr	48	Turnbänke	167



# Stichwortverzeichnis

Messer	94	Sinnesecke	149	Turnmatten	160
Mixer	101	Sitzbänke	252-253, 279	Turtle-Kinderbus	204
Moltonauflagen	131	Sitzgruppe 5 Polster-Hocker	252	<b>U - W</b>	
Mikrowelle	62	Sitzkissen	148	Umkleidebänke	300
Mülleimer	102	Sitzsäcke	149	Valon-Geschirr	56
Musikschränke	446, 504	Sonnensegel	33	Verwandlungsstuhl	252
<b>N - O</b>		Spannbettlaken	130	Vorlegebesteck	81,85,86
Nässeschutzauflagen	111, 123, 131	Spielburgen	178-179	WACA-Geschirr	59-62
Natura Geschirr	48	Spielinseln	184-185, 388	Wandklapptisch	255, 342
Norvege-Gläser	68	Spielmöbel	188, 388, 423	Wandspielemente	184, 186-187
Obstkorb	44	Spielpodeste	170-175	Waschhandschuhe	324
Opalglasgeschirr	46-52	Spieltisch	184-185	Waschraumleisten	319
<b>P</b>		Spindgarderoben	280, 307	Wasserkocher	75
Papierkörbe	102	Spindschränke	440, 485-489	Weichbodenmatten	160
Papierschränke	450, 505	Spirale-Gläser	69	Weidenhütte	200
Papieruchspender	10	Sportschränke	502-503	Werkschränke	447
Pfannen	95	Sprossenwände	161	Wheely-Bug	196
Picardie-Gläser	68	Stabmixer	101	Wickelaufgaben	322-323
Podeste	119, 176	Stapelbetten	121	Wickelkommoden	325-344
Polycarbonat-Geschirr	57	Stapelgläser	68,69	Windeleimer	320-321
Polypropylen-Geschirr	58-59	Stapelschalen	66	<b>Z</b>	
Porzellan-Geschirr	53-55	Stapelstühle	230	Zahnputzbecherwagen	318
Postura-Stuhl	254	Stiefelgel	314	Zangen	85
Pumpkannen	73,75	Stiefelregale	314	Zitronenpresse	89
<b>R</b>		Stiefelwagen	314-315	Zuckerdosierer	55
Raumteiler	416-418, 425, 494	Stiefelwand	314	Zweifachhaken	544
Reisebetten		Stollenmöbel	355-390		
Restaurant-Geschirr	49	Stühle	223		
Roller	197-199	<b>T</b>			
<b>S</b>		Tablets	42,43		
Salatschleuder	89	Taschenregale	311, 500		
Sand-Wassertisch	201	Taschenwagen	282, 312-313, 498		
Sanus Gesundheitsstuhl	208, 218-219	Teeboxen	45		
Schaumstoffbetten	106-107	Teeglas	69		
Schaumstoffpodeste	170-173	Teppiche	20-23		
Schlafkörbe	104-105	Thermo-Getränkebehälter	74		
Schlafpodeste	119-120	Thermometer	101		
Schlafsäcke	122-123, 139	Thermoplast-Geschirr	56		
Schneebesen	88	Thermo-Schüsseln	64		
Schneidebretter	92-93	TIM-Stühle	ab Seite 240		
Schrankbaukasten	453-541	Tische	256-269		
Schränke	464	Töpfe einzeln	98		
Schulranzenregale	311, 500	Topfsets	96-97		
Schüsseln	55, 64	Torro Sit	212-213		
Seersucker-Bettwäsche	137-138	Trennwände	418		
Seiftücher	324	Treteimer	102		
Servierwagen	36	Tretford-Teppich	20,21		
Sicherheits-Hakenleisten	281, 311	Trianon-Geschirr	52		
SICO-Tische	272-275	Trichter	87		
Siebe	87	Trockenwagen	430, 451		

## BESTELLMÖGLICHKEITEN



**(0365) 55 29 36 27**

Mo-Do 7<sup>00</sup> - 17<sup>00</sup>

Fr 7<sup>00</sup> - 15<sup>00</sup>



**(0365) 55 29 36 28**

Bestellformular auf Seite 549  
und im Internet jederzeit abrufbar.  
Bestellung kann auch formlos erfolgen



**info@kitatraum.de**



**KitaTraum**  
Heidecksburgstr. 4  
07552 Gera



alle Artikel auch in unserem Onlineshop

**www.kitatraum.de**

mehr Auswahl | aktuelle Angebote | weitere Kataloge

**Frottee-Lätzchen**  
**100 % Baumwolle 400 g/m<sup>2</sup>**  
**60° C-Wäsche**  
**trocknergeeignet**




Alle Lätzchen sind 30 cm breit. Es gibt sie in 2 Längen: 35 cm oder extralang 50 cm. Als Verschlussart stehen Bänder oder Druckknöpfe zur Wahl.

	Bänder-Verschluss		Druckknopf-Verschluss		
	①	②	③	⑤	④
Größe	30×35 cm	extra lang 30×50 cm	30×35 cm	extra lang 30×50 cm	30×35 cm
Farbe	farbig mit weißem Rand				weiß mit farbigen Rand
Artnr. für 1 Stück	22001-xx	22001G-xx	22011-xx	134-089-xx	22031-yy
Preis für 1 Stück	1,81 / 2,15	2,06 / 2,45	1,97 / 2,35	2,23 / 2,65	1,97 / 2,35
Artnr. für 10er-Set	10-22001-xx	10-22001G-xx	10-22011-xx	10-134-089-xx	10-22031-yy
Preis für 10er-Set	15,97 / 19,00	18,49 / 22,00	17,65 / 21,00	20,17 / 24,00	17,65 / 21,00
Preis für 100er-Set*	147,06 / 175,00*	100er-Sparset nur für Bänderlätzchen 30×35 cm verfügbar			

\* Bestellen Sie 100 Bänderlätzchen 30×35 cm für 175 € inkl. MwSt. & versandkostenfrei. Sie können die 100 Stück auf maximal 5 Farben aufteilen. Dieses Angebot gilt ausschließlich bei Bestellungen über unseren Onlineshop: [www.kitatraum.de/angebote](http://www.kitatraum.de/angebote)

Ersetzen Sie xx durch die rot gedruckten und yy durch die grün gedruckten Farbnummern

- rt rot mit weißem Rand    bl blau mit weißem Rand    o1 weiß mit rotem Rand    o4 weiß mit blauem Rand
- ge gelb mit weißem Rand    vi violett mit weißem Rand    o2 weiß mit gelbem Rand    o5 weiß mit violetterm Rand
- gr grün mit weißem Rand    hb hellblau mit weißem Rand    o3 weiß mit grünem Rand    o6 weiß mit hellblauen Rand



1

Breite: 30 cm  
Länge: 35 cm

Bänder-Verschluss



3

Breite: 30 cm  
Länge: 35 cm

Druckknopf-Verschluss





4

Breite: 30 cm  
Länge: 35 cm

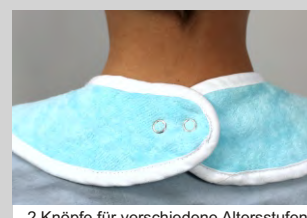
Druckknopf-Verschluss



Alle Lätzchen sind 30 cm breit. Unsere „normal“ langen Lätzchen (jeweils Bild rechts) sind 35 cm lang und sind somit bereits größer als die meisten handelsüblichen Lätzchen und sorgen dadurch für sauber bleibende Kleidung. Doch es gibt auch ganz wilde Esser, die noch mehr kleckern. Mit unseren 15 cm längeren extra langen Lätzchen B 30 x L 50 cm (jeweils Bild links) können sich die Kinder anstrengen wie sie wollen - (fast) alles geht aufs Lätzchen.



2 Jahre & 8 Monate, 95 cm groß



Absender:  
KitaTraum, Wäschefuchs, HV Müller  
Heidecksburgstr. 4  
07552 Gera



**Turtle Kinderbusse**

Die Turtle Kinderbusse finden Sie auf Seite 204

~~un~~VERBINDLICHER  
Mindestverkaufspreis für  
Turtle-Kinderbus 6-Sitzer  
ohne Elektroantrieb  
Art.-Nr.: 8900801

~~1.679,83 / 1.999,00 €~~

Preis mit 3% Skonto  
(59,97 €), Zahlung innerhalb  
10 Tagen nach Lieferung:  
1.629,44 / **1.939,03 €**

Preis mit 5% Skonto  
(99,95 €), Zahlung per  
Vorkasse:  
1.595,84 / **1.899,05 €**

Dieses Skonto-Prinzip  
gilt für alle Turtlebusse  
sowie Zubehör.

Abbildung zeigt 6-Sitzer mit 3  
Sonnendächern von Seite 204.  
Alle Wagen und Zubehörteile finden Sie  
auf [www.kitatraum.de](http://www.kitatraum.de)